



VYTAUTO DIDŽIOJO
UNIVERSITETAS

— M C M X X I I —

Vytauto
Didžiojo
universiteto
2010
metų
veiklos
ataskaita

**FAKTAI
IR SKAIČIAI**

TURINYS

1. VALDYMO TOBULINIMAS IR SAVIVALDOS PLĖTRA

MISIJA, VIZIJA	3
1.1. Universiteto struktūra ir jos pokyčiai	4
1.2. Universiteto savivaldos plėtojimas	9

2. AKADEMINĖS BENDRUOMENĖS VYSTYMAS

2.1. Akademinės bendruomenės pasiekimai	18
2.2. Universiteto personalo struktūra ir valdymas	21

3. STUDIJŲ TOBULINIMAS

3.1. Studijos ir studentai	29
3.2. Studijų ištekliai ir jų plėtra	43
3.3. Studijų tarptautiškumo plėtojimas	53
3.4. Kokybiškų gyvenimo sąlygų studentams kūrimas	65

4. MOKSLINIŲ TYRIMŲ IR PROJEKTINĖS VEIKLOS PLĖTOJIMAS

4.1. Mokslinės veiklos organizavimo sistemos plėtra	75
4.2. Mokslinės produkcijos sklaida	82
4.3. Mokslininkų rengimas	91
4.4. Projektinės veiklos plėtojimas	102

5. VIEŠŲJŲ RYŠIŲ KOKYBĖS GERINIMAS

5.1. Universiteto išorės komunikacijos plėtojimas	110
5.2. Akademinį, kultūrinį, socialinį Universiteto ryšių palaikymas ir plėtojimas	114

6. FINANSINIŲ IR INFRASTRUKTŪROS IŠTEKLIŲ VALDYMAS

6.1. Universiteto finansinių išteklių valdymas	117
6.2. Nekilnojamojo turto ir ūkio valdymas	128
6.3. VDU IT sistemos modernizavimas	137

1. Valdymo tobulinimas ir savivaldos plėtra

MISIJA

VDU – tai **bendruomeniška** mokslo ir studijų institucija, tęsianti 1922 m. Kaune įkurto Lietuvos universiteto misiją, **žmogui** sudaranti liberalias ugdymosi sąlygas, plėtojanti **partnerystę**, aktyviai dalyvaujanti **Kauno** gyvenime ir kurianti **Lietuvos** ateitį bei prisidedanti prie **Pasaulio** kultūros ir mokslo raidos.

VIZIJA

2010 m.

Mes – bendruomeniškas, autonomiškas, liberalių studijų ir dinamiškas Universitetas Kaune.

Mes įsipareigojame:

- ▶ būti aktyvia bendruomene, siūlyti idėjas ir inicijuoti naujus projektus;
- ▶ stengtis, kad atsakomybė, tolerancija ir etika taptų Universiteto gyvenimo normomis;
- ▶ saugoti ir plėtoti Universiteto autonomiją;
- ▶ siekti Universiteto ir jo struktūrinių padalinių valdymo bei savivaldos darnos ir skaidrumo;
- ▶ pripažinti studijų dalyvių poreikių ir galimybių svarbą;
- ▶ puoselėti bendražmogiškųjų ir specialybinių tikslų studijų turinyje svarbą ir darną;
- ▶ būti atviri pokyčiams ir juos inicijuoti;
- ▶ siekti tarptautinio studijų kokybės įvertinimo ir pripažinimo;
- ▶ plėtoti dalyvavimą nacionalinėse ir tarptautinėse mokslo programose.

2010 m. VDU savo veikloje ir toliau vadovavosi Universiteto misija, vizija, vertybėmis ir strateginėmis plėtros nuostatomis bei reagavo į išorinės aplinkos diktuojamus uždavinius.

1.1. UNIVERSITETO STRUKTŪRA IR JOS POKYČIAI

2010 m. Universitete, įgyvendinant strateginį tikslą optimizuoti Universiteto valdymo centralizacijos / decentralizacijos lygį, toliau vyko struktūros pokyčiai, siekiant didesnio veiklų efektyvumo ir sklandesnio procesų realizavimo. Atitinkami akademiniai padaliniai inicijuoja ir įgyvendina studijų, mokslinių tyrimų ir jų plėtros programas bei su jomis susijusius struktūrinius pokyčius; juos aprobuoja Taryba arba Senatas.

2010 metais Universitete įvyko **šie struktūriniai pokyčiai**:

1. 2010 m. rugsėjo 1 d. Socialinės gerovės fakultetas instituto statusu integruotas į Socialinių mokslų fakultetą.
2. Menų fakultete nuo 2010 m. rugsėjo 1 d. studijas organizuoti pradėjo Šiuolaikinių menų katedra.
3. VDU tarybos posėdžio nutarimu nuo 2010 m. lapkričio 2 dienos Ūkio tarnyba reorganizuota į Infrastruktūros tarnybą. Prie jos buvo prijungta Informacinių sistemų tarnyba ir Transporto skyrius.
4. 2010 m. balandžio 1 d. Kompetencijų centras, praplėtus funkcijas, tapo Karjeros ir kompetencijų centru.
5. 2010 m. rugsėjo 1 d. Humanitarinių mokslų fakultete įkurtas Kauno istorijos centras.
6. Viešosios komunikacijos skyriui ir Mokslo skyriui nuo 2010 m. rugsėjo 1 d. suteiktas tarnybų statusas.
7. Pradėtas Lietuvos Muzikos ir teatro akademijos Kauno fakulteto integravimas į Vytauto Didžiojo universitetą.

2010 m. Universitete veikė 9 fakultetai, kuriems priklausė 35 katedros, 20 studijų ir tyrimų centrų, 3 laboratorijos, Psichologijos klinika. Veikė 8 universitetiniai centrai, Kauno botanikos sodas, kiti neakademiniai padaliniai, 9 viešosios įstaigos.

FAKULTETAI

Ekonomikos ir vadybos fakultetas

Ekonomikos katedra
Finansų katedra
Marketingo katedra
Vadybos katedra
Verslo konsultavimo ir podiplominių studijų centras

Gamtos mokslų fakultetas

Aplinkotyros katedra
Biochemijos ir biotechnologijų katedra
Biologijos katedra
Fizikos katedra
Aplinkos tyrimų centras

Humanitarinių mokslų fakultetas

Anglų filologijos katedra
Etnologijos ir folkloristikos katedra
Filosofijos katedra
Istorijos katedra
Lietuvių kalbos katedra
Lietuvių literatūros katedra
Vokiečių ir prancūzų filologijos katedra
Išėjimo studijų centras
Tarpkultūrinės komunikacijos ir daugiakalbystės tyrimų centras
Kauno istorijos centras (nuo 2010 09 01)
Kompiuterinės lingvistikos centras
Kultūros tyrimų centras
Prof. B. Vaškelių literatūrinės komparatyvistikos centras

Informatikos fakultetas

Matematikos ir statistikos katedra
Sistemų analizės katedra
Taikomosios informatikos katedra
Statistinių tyrimų centras
Interneto ir mobilių sprendimų laboratorija
Multimedijos laboratorija
Kompiuteriais valdomų sistemų laboratorija

Katalikų teologijos fakultetas

Bažnytinės teisės katedra
Religijos studijų katedra
Teologijos katedra
Krikščioniškojo ugdymo centras
Lietuvos Katalikų bažnyčios istorijos centras
Santuokos ir šeimos studijų centras

Menų fakultetas

Menotyros katedra
Teatrologijos katedra
Šiuolaikinių menų katedra (nuo 2010 09 01)

Politikos mokslų ir diplomatijos fakultetas

Politologijos katedra
Regionistikos katedra
Socialinės ir politinės teorijos katedra
Viešojo administravimo katedra
Viešosios komunikacijos katedra
Azijos studijų centras
Europos studijų centras
Letonikos centras
Č. Milošo slavistikos centras
Pilietinės tolerancijos centras

Socialinės gerovės fakultetas (iki 2010 08 31)

Socialinių mokslų fakultetas

Socialinio darbo institutas (nuo 2010 09 01)
 Socialinio darbo katedra
 Socialinio darbo kompetencijų centras (nuo 2010 09 01)
Bendrosios psichologijos katedra
Edukologijos katedra
Sociologijos katedra
Teorinės psichologijos katedra
Profesinio rengimo studijų centras
Socialinės antropologijos centras
Socialinių tyrimų centras

Švietimo studijų centras
Psichologijos klinika

Teisės fakultetas

Privatinės teisės katedra
Viešosios teisės katedra

KAUNO BOTANIKOS SODAS

UNIVERSITETINIAI CENTRAI

Distancinių studijų centras
Energetikos saugumo tyrimų centras
Kompetencijų centras (iki 2010 03 31)
Karjeros ir kompetencijų centras (nuo 2010 04 01)
Menų centras
Sporto centras
Studijų kokybės centras
Tęstinių studijų centras
Užsienio kalbų centras

KITI PADALINIAI

Akademinių reikalų tarnyba
Finansų tarnyba
Informacijos sistemų tarnyba (iki 2010 11 01)
Personalo tarnyba
Projektinės veiklos tarnyba
Studentų reikalų tarnyba
Studijų marketingo tarnyba
Tarptautinių ryšių tarnyba
Ūkio tarnyba (iki 2010 11 01)
Vidaus audito tarnyba
Transporto skyrius (iki 2010 11 01)
Infrastruktūros tarnyba (nuo 2010 11 02)
Viešosios komunikacijos skyrius (iki 2010 08 31)
Viešosios komunikacijos tarnyba (nuo 2010 09 01)
Mokslo tarnyba (nuo 2010 09 01)

Rektorato sekretoriatas
Archyvas
Biblioteka
Leidykla
Lietuvių kalbos konsultacijų punktas
Raštinė

VIEŠOSIOS ĮSTAIGOS

Baltijos vadybos institutas
Demokratinio bendradarbiavimo ir plėtros institutas
Jaunimo karjeros centras
Kauno aukštųjų ir informacinių technologijų parkas
Lietuvių išeivijos institutas
Lietuvos Didžiosios kunigaikštystės institutas
Socialinės ekonomikos institutas
Sugiharos fondas
VDU „Rasos“ gimnazija

Universiteto struktūros optimizavimas išliks aktuali strateginiu uždaviniu ir ateityje. 2009 m. pabaigoje parengtas ir 2010 m. buvo nuosekliai įgyvendinamas Vytauto Didžiojo universiteto restruktūrizavimo ir veiklos bei valdymo optimizavimo planas, kuriame numatyta integruoti fakultetų mokslo ir studijų veiklas, pagal poreikį steigti doktorantūros mokyklas, į pagrindines universiteto vykdomas veiklas integruoti viešąsias įstaigas ir kt.

1.2. UNIVERSITETO SAVIVALDOS PLĖTOJIMAS

Vytauto Didžiojo universitetas – viešoji įstaiga, kurioje vykdomos universitetinės studijos, atliekami moksliniai tyrimai ir plėtojama taikomoji mokslo bei meno veikla.

2010 m. gegužės 28 d. Lietuvos Respublikos Seimo nutarimu Nr. XI-859 patvirtintas Vytauto Didžiojo universiteto Statutas.

2010 m. birželio 29 d. įvyko pirmasis naujos Vytauto Didžiojo universiteto Tarybos posėdis.

2010 m. rugpjūčio 25 d. viešo konkurso būdu Vytauto Didžiojo universiteto Taryba rektoriumi išrinko prof. Zigmą Lydeką.

2010 m. spalio 13 d. įvyko pirmasis Vytauto Didžiojo universiteto naujojo Senato posėdis. Jo metu buvo išrinkta Senato valdyba, sudaryti Senato komitetai.

VYTAUTO DIDŽIOJO UNIVERSITETAS TURI KOLEGIALIUS VALDYMO ORGANUS – UNIVERSITETO TARYBĄ IR SENATĄ.

Universiteto Taryba yra kolegialus valdymo organas, kuris tvirtina universiteto viziją ir misiją, rektoriaus pateiktą strateginę veiklos planą, svarsto ir tvirtina rektoriaus teikiamus universiteto struktūros pertvarkos planus, nustato universiteto rektoriaus rinkimų viešo konkurso būdu organizavimo tvarką, renką, skiria į pareigas ir atleidžia iš jų rektorius, nustato universiteto lėšų (taip pat lėšų, skirtų vadovų ir kitų darbuotojų, darbo užmokesčiui) ir turto valdymo, naudojimo ir disponavimo jais tvarką, svarsto ir tvirtina svarbiausius su tuo susijusius sprendimus, rūpinasi parama universitetui bei atlieka kitas funkcijas.

Universiteto taryba sudaroma iš 11 narių: 1 universiteto tarybos narį skiria Studentų atstovybė, 3 narius skiria dėstytojai ir mokslo darbuotojai, 1 narį skiria administracija ir kiti darbuotojai, 1 narį skiria Švietimo ir mokslo ministras kartu su Senatu, kitus 5 narius siūlo juridiniai ir fiziniai asmenys iš asmenų, nepriklausančių Universiteto personalui ir studentams.

VYTAUTO DIDŽIOJO UNIVERSITETO TARYBOS NARIAI

- **Tarybos pirmininkas** Valdas Adamkus, VDU atkūrimo tarybos garbės narys, VDU garbės daktaras, Jo Ekscelencija Prezidentas (skirtas Lietuvos Respublikos Švietimo ir mokslo ministro kartu su VDU Senatu).
- **Tarybos pirmininko pavaduotojas** Jurgis Vilemas, Lietuvos energetikos instituto vyriausiasis mokslo darbuotojas (skirtas Lietuvos Respublikos Švietimo ir mokslo ministro).
- **Juozas Augutis**. Tarybos narys (skirtas VDU dėstytojų ir mokslo darbuotojų). VDU Matematikos ir statistikos katedros profesorius.
- **Egidijus Aleksandravičius**. Tarybos narys (skirtas VDU dėstytojų ir mokslo darbuotojų). VDU Istorijos katedros profesorius.
- **Pranas Žukauskas**. Tarybos narys (skirtas VDU dėstytojų ir mokslo darbuotojų). VDU Vadybos katedros profesorius.
- **Dangirutė Steponavičiūtė**. Tarybos narė (skirta VDU administracijos ir kitų darbuotojų). VDU Finansų tarnybos direktorė.
- **Donatas Juodpūsis**. Tarybos narys (skirtas VDU studentų atstovybės). VDU studentų atstovybės prezidentas.
- **Vida Julia Bandis**. Tarybos narė (skirta Švietimo ir mokslo ministro). Pasaulio lietuvių bendruomenės atstovė Lietuvoje.
- **Vladas Lašas**. Tarybos narys (skirtas Švietimo ir mokslo ministro). UAB „UPS – Skubios siuntos“ generalinis direktorius.
- **Rein Raud**. Tarybos narys (skirtas Švietimo ir mokslo ministro). Talino universiteto rektorius.
- **Audrius Žiugžda**. Tarybos narys (skirtas Švietimo ir mokslo ministro). AB Šiaulių bankas administracijos vadovas.

2010 m. Universiteto Taryba svarstė šiuos klausimus: VDU Tarybos nario išipareigojimo pasirašymas; VDU Tarybos pirmininko rinkimai; VDU Tarybos pirmininko pavaduotojo rinkimai; VDU Tarybos darbo reglamento tvirtinimas; VDU rektoriaus rinkimų viešo konkurso būdu organizavimo tvarkos aprašo tvirtinimas; viešo konkurso į rektoriaus pareigas kandidatų dokumentų formalaus atitikimo reikalavimams vertinimas; dėl atviro Tarybos posėdžio, skirto pretendentių į rektoriaus pareigas susitikimui su Tarybos nariais ir Universiteto bendruomene, šaukimo; Tarybos narių, įgaliotų VDU Tarybos pirmininko Valdo Adamkaus, informacija apie kandidatus į VDU rektoriaus pareigas; Vytauto Didžiojo universiteto rektoriaus rinkimai; rektoriaus teikiamų kandidatų į prorektoriaus pareigas tvirtinimas; rektoriaus teikiamų Universiteto struktūros pertvarkymų tvirtinimas; Universiteto veiklų situacija ir perspektyvos; Vytauto Didžiojo universiteto darbuotojų parinkimo ir vertinimo principų nustatymo; LMTA Kauno fakulteto tarybos, Senato narių ir socialinių dalininkų pareiškimas.

VDU Senatas – kolegiali universiteto akademinį reikalų valdymo institucija. Vadovaujantis VDU Statutu, Senatas atlieka šias funkcijas: tvirtina studijų, mokslinių tyrimų ir eksperimentinės (socialinės, kultūrinės) plėtros, meno bei kitokias programas ir teikia rektoriui siūlymus dėl šių programų akreditavimo,

finansavimo ir Universiteto struktūros pertvarkymo, reikalingo toms programoms įgyvendinti, vertina atliktų tyrimų rezultatus ir visos Universiteto studijų, mokslo ir meno veiklos kokybę ir lygį; nustato studijų tvarką, tvirtina Universiteto vidaus tvarkos taisykles, nustato studijų metų, semestrų pradžią ir pabaigą, atostogų laikotarpius; rektorius teikimu slaptu balsavimu tvirtina ir atšaukia fakultetų dekanus, katedrų vedėjus, kitų padalinių vadovus, išrinktus ar paskirtus į pareigas šio statuto nustatyta tvarka; vadovaudamasis Universiteto tarybos nustatytais Universiteto darbuotojų parinkimo ir vertinimo principais, tvirtina dėstytojų ir mokslo darbuotojų pareigybių kvalifikacinius reikalavimus, nustato dėstytojų ir mokslo darbuotojų atestavimo ir konkursų eiti pareigas organizavimo tvarką; teikia pedagoginius profesoriaus ir docento vardus, Universiteto garbės vardus, profesoriaus emerito vardus pagal Senato patvirtintą tvarką; sudaro nuolatinės ir laikinąsias Senato komisijas ir komitetus; tvirtina vidinę studijų kokybės užtikrinimo sistemą ir kontroliuoja, kaip ji įgyvendinama; svarsto rektorius pateiktas Universiteto veiklos ataskaitas ir strateginių planų projektus; tvirtina akademinų padalinių nuostatus, Studijų reguliaminą ir kitus akademinus reikalus reglamentuojančius dokumentus; šaukia teisės aktų nustatyta tvarka Universiteto akademinės bendruomenės susirinkimus svarbiems Universiteto veiklos klausimams aptarti; siūlo Universiteto tarybai šio statuto pakeitimus; svarsto ir priima nutarimus kitais studijų, mokslo, socialiniais ir panašiais klausimais; atlieka kitas teisės aktuose ir šiame statute nustatytas funkcijas.

Senatas yra sudaromas penkerių metų kadencijai iš 45-60 mokslininkų, pripažintų menininkų ir studentų. Senato veiklai organizuoti sudaroma Senato valdyba, susidedanti iš pirmininko, jo pavaduotojo, sekretoriaus ir nuolatinių komitetų pirmininkų.

Senatas penkerių metų kadencijai buvo sudarytas 2010 m. spalio 13 d. ir susideda iš 51 mokslininko bei studentų.

SENATO VALDYBA

Senato pirmininkas prof. Zigmantas Kiaupa

Senato pirmininko pavaduotoja doc. Violeta Ivanauskienė

Senato sekretorė, Studijų komiteto pirmininkė prof. Jurgita Staniškytė

Mokslo komiteto pirmininkė prof. Ineta Dabašinskienė

Kokybės valdymo komiteto pirmininkė doc. Ingrida Žindžiuvienė

UNIVERSITETO MOKSLININKAI

Prof. Juozas Augutis, mokslo prorektorius

Prof. Auksė Balčytienė, viešųjų ryšių prorektorė

Doc. Tomas Berkmanas

(Teisės fakultetas)

Doc. Vilma Bijeikienė

(Užsienio kalbų centras)

Doc. Loreta Bukšnytė

(Socialinių mokslų fakultetas)

Prof. Ineta Dabašinskienė

(Humanitarinių mokslų fakultetas)

Doc. Mindaugas Dapkus

(Ekonomikos ir vadybos fakultetas)

Doc. Valdas Girdauskas

(Gamtos mokslų fakultetas)

Vysk. doc. Jonas Ivanauskas	(Katalikų teologijos fakultetas)
Prof. Vytautas Kaminskas	(Informatikos fakultetas)
Prof. Gintautas Kamuntavičius	(Gamtos mokslų fakultetas)
Prof. Julija Kiršienė	(Teisės fakultetas)
Prof. Vytautas Levandauskas	(Menų fakultetas)
Prof. Kristina Levišauskaitė	(Ekonomikos ir vadybos fakultetas)
Prof. Šarūnas Liekis	(Politikos mokslų ir diplomatijos fakultetas)
Prof. Zigmas Lydeka, rektorius	
Prof. Nemira Mačianskienė	(Užsienio kalbų centras)
Doc. Natalija Mažeikienė, plėtros prorektorė	
Prof. Gintautas Mažeikis	(Politikos mokslų ir diplomatijos fakultetas)
Prof. Vida Mildažienė	(Botanikos sodas)
Kun. prof. Andrius Narbekovas	(Katalikų teologijos fakultetas)
Prof. Algimantas Paulauskas	(Gamtos mokslų fakultetas)
Doc. Saulius Pivoras	(Politikos mokslų ir diplomatijos fakultetas)
Doc. Ina Pukelytė	(Menų fakultetas)
Doc. Ona Ragažinskienė	(Botanikos sodas)
Prof. Jonas Ruškus	(Socialinių mokslų fakultetas)
Prof. Mifodijus Sapagovas	(Informatikos fakultetas)
Doc. Kęstutis Šidlauskas, studijų prorektorius	
Prel. prof. Vytautas Steponas Vaičiūnas	(Katalikų teologijos fakultetas)
Doc. Daiva Vitkutė-Adžgauskienė	(Informatikos fakultetas)
Doc. Ingrida Žindžiuvienė	(Humanitarinių mokslų fakultetas)
Prof. Pranas Žukauskas	(Ekonomikos ir vadybos fakultetas)

IŠEIVIJOS MOKSLININKAI

Prof. Algis Mickūnas	(humanitariniai mokslai ir menai)
Prof. Juozas Rimvydas Vaišnys	(biomedicininiai ir fiziniai mokslai)
Prof. Joseph P. Kairys	(socialiniai mokslai)

DELEGUOTI MOKSLININKAI

Doc. Nerijus Pačėsa	ISM Vadybos ir ekonomikos universiteto rektorius (deleguotas VDU rektorius)
Prof. Valdemaras Razumas	Lietuvos mokslo akademijos prezidentas, Biochemijos instituto profesorius (deleguotas 2005–2010 metų Senato)

STUDENTAI

Paulius Baltokas	(bakalauro studijos)
Mindaugas Bundza	(bakalauro studijos)
Povilas Domarkas	(bakalauro studijos)
Justina Dukauskaitė	(magistrantūros studijos)
Ieva Jacytė	(bakalauro studijos)
Donatas Juodpulis, VDU SA prezidentas	(magistrantūros studijos)
Rasa Laurinavičiūtė	(doktorantūros studijos)
Aleksandras Lipatovas	(bakalauro studijos)
Evelina Revuckaitė	(bakalauro studijos)
Indrė Starožinskaitė	(magistrantūros studijos)
Jaunius Špakauskas	(magistrantūros studijos)

2010 m. Senate svarstyti šie klausimai: VDU Statutas; dėstytojų, mokslo darbuotojų, administracijos ir kitų darbuotojų skyrimo į pirmąją VDU Tarybą rinkimų būdu tvarka; naujų studijų programos tvirtinimas; VDU 2009 metų veiklos ataskaita; rektoriaus 2009 metų finansinės veiklos ataskaitos svarstymas, išvados ir rekomendacijos jai tobulinti; VDU 2010 metų pajamų ir išlaidų sąmatos tvirtinimas; Studijų reguliamino pataisos; konkursas katedrų vedėjų pareigoms užimti; VDU profesoriaus emerito vardo suteikimas prof. Vladui Stauskui; pedagoginių vardų teikimas; konkursas eiti pareigas; pasirašyta bendradarbiavimo sutartis su Lenkijos institutu; fakultetų dekanų, Botanikos sodo ir Užsienio kalbų centro direktorių tvirtinimas; VDU sidabro medalio prof. Romualdai Vaštokui įteikimas; VDU stipendijų skyrimo nuostatų tvirtinimas; 2010 / 2011 m. m. pavasario semestro akademinio kalendoriaus tvirtinimas; VDU sidabro medalio poetui Robertui Keturakiui įteikimas.

REKTORATAS

Rektoratą sudaro rektorius, prorektorai, fakultetų dekanai ir jiems prilygintų akademinų padalinių vadovai, Studentų atstovybės prezidentas, taip pat rektoriaus įsakymu paskirti kitų padalinių vadovai. Rektorato posėdžiams pirmininkauja rektorius. Rektoratas rengia universiteto plėtros perspektyvinius planus, svarsto studijų, mokslo, ūkio organizavimo klausimus, rengia universiteto veiklos metinę ataskaitą, pedagoginio krūvio normas ir kitus darbo normatyvus, koordinuoja ir kontroliuoja fakultetų ir kitų savarankiškų padalinių darbą, koordinuoja universiteto ryšius su Lietuvos ir užsienio mokslo, studijų, verslo, pramonės ir kitomis institucijomis bei atlieka kitas funkcijas.

2010 metais universiteto veiklą organizavo šios sudėties **Rektoratas**:

Rektorius	prof. Zigmas Lydeka
Studijų prorektorius	prof. Jonas Ruškus (<i>iki 2010 08 31</i>)
	doc. Kęstutis Šidlauskas (<i>nuo 2010 09 01</i>)
Mokslo prorektorius	prof. Juozas Augutis

Plėtos prorektorė	doc. Natalija Mažeikienė
Viešųjų ryšių prorektorė	prof. Auksė Balčytienė
Ekonomikos ir vadybos fakulteto dekanas	prof. Pranas Žukauskas
Gamtos mokslų fakulteto dekanas	prof. Gintautas Kamuntavičius (<i>iki 2010 08 31</i>) Prof. Algimantas Paulauskas (<i>nuo 2010 09 01</i>)
Humanitarinių mokslų fakulteto dekanas	doc. Jonas Vaičenonis (<i>iki 2010 08 31</i>) Prof. Ineta Dabašinskienė (<i>nuo 2010 09 01</i>)
Informatikos fakulteto dekanas	doc. Kęstutis Šidlauskas (<i>iki 2010 08 31</i>) doc. Daiva Vitkutė-Adžgauskienė (<i>nuo 2010 09 01</i>)
Katalikų teologijos fakulteto dekanas	doc. Benas Ulevičius
Socialinių mokslų fakulteto dekanas	prof. Kęstutis Pukelis (<i>iki 2010 08 31</i>) prof. Jonas Ruškus (<i>nuo 2010 09 01</i>)
Menų fakulteto dekanas	prof. Vytautas Levandauskas (<i>iki 2010 08 31</i>) doc. Ina Pukelytė (<i>nuo 2010 09 01</i>)
Politikos mokslų ir diplomatijos fakulteto dekanas	prof. Ineta Dabašinskienė (<i>iki 2010 08 31</i>) prof. Šarūnas Liekis (<i>nuo 2010 09 01</i>)
Socialinės gerovės fakulteto dekanė	doc. Violeta Ivanauskienė (<i>iki 2010 08 31</i>)
Teisės fakulteto dekanė	prof. Julija Kiršienė
Užsienio kalbų centro direktorė	prof. Nemira Mačianskienė
Kauno botanikos sodo direktorė	prof. Vida Mildaziienė
Infrastruktūros prorektorius	doc. Vaidotas Viliūnas (<i>iki 2010 08 31</i>)
Infrastruktūros direktorius	Virginijus Urmilevičius (<i>iki 2010 09 01</i>)
Akademinių reikalų tarnybos direktorė	Rimutė Kunigonienė
Studentų reikalų tarnybos direktorius	doc. Ričardas Krikštolaitis (<i>iki 2010 08 31</i>) doc. Vaidotas Viliūnas (<i>nuo 2010 09 01</i>)
Studentų atstovybės prezidentas	Donatas Juodpusis

2010 metais įvyko 17 rektorato posėdžių, kurių metu buvo svarstomi kiekvieno semestro pradžioje rektorato posėdyje patvirtinti planiniai klausimai:

- ▶ **Studijų tobulinimas:** 2009 m. rudens sesijos dieninių studijų rezultatai; 2009 m. rudens sesijos neakivaizdinių studijų rezultatai; priėmimo į VDU pirmą kursą priemonių plano įgyvendinimo eiga; priėmimo į magistrantūrą situacija ir sąlygos; studijų programų katalogų rengimas; pava-sario sesijos rezultatų aptarimas; 2010 m. priėmimo į magistrantūros studijas tvirtinimas; pri-ėmimo į VDU 2010 metais analizė ir įvado į studijas savaitės aptarimas bei priėmimo į VDU 2011 metais gairės ir principai; studentų praktikų organizavimo ir karjeros projektavimo tobu-linimas; VDU garbės stipendijų skyrimas; studijų dalykų dėstymas anglų kalba; naujos studijų programos; Studijų reguliamino pataisos.
- ▶ **Mokslinių tyrimų, eksperimentinės ir projektinės veiklos plėtojimas:** VDU doktorantūros mokyklos koncepcija; priėmimas į doktorantūrą ir doktorantūros organizavimas; kandidatų į Lietuvos mokslo tarybą tvirtinimas; leidybinio plano svarstymas; publikacijų duomenų bazės sudarymas; VDU aktyviausių doktorantų konkursas.

- ▶ **Infrastruktūros modernizavimas ir plėtra:** infrastruktūrinių projektų įgyvendinimo eiga ir problemos; VDU vykdomų infrastruktūros projektų koncepcija.
- ▶ **Viešųjų ryšių kokybės gerinimas:** VDU tarptautiškumo plėtotės gairės; diplomų teikimo šventės koncepcija; fakultetų interneto puslapių koncepcija; absolvento dienos šventės rengimas;
- ▶ **Akademinės bendruomenės vystymas:** dėstytojų ir mokslo darbuotojų vertinimo ir skatinimo sistema; Kauno istorijos centro steigimas.
- ▶ **Valdymo tobulinimas ir savivaldos plėtra:** 2010 m. biudžeto projektas; 2009 m. VDU veiklos ataskaita; projekto „Universiteto restruktūrizavimas ir veiklos bei valdymo optimizavimas įgyvendinant švietimo reformos nuostatas“ įgyvendinimas VDU.

UNIVERSITETO STUDENTŲ SAVIVALDA

VDU Studentų atstovybė (VDU SA) atstovauja VDU studentams, gina jų teises bei interesus universitete ir už jo ribų, rūpinasi VDU studentų akademinė, socialine bei kultūrine gerove, skatina akademinės bendruomenės pilietiškumą ir verslumą, puoselėja ir turtina nacionalinę kultūrą, žmogiškąsias vertybes ir tradicijas, prisideda prie VDU bendruomenės intelektualinio potencialo kūrimo bei plėtojimo.

Fakultetų atstovų (delegatų) susirinkimas (FAS) – aukščiausia VDU SA savivaldos institucija, kurią sudaro kiekvieno fakulteto ir kurso atstovai. VDU SA FAS atlieka svarbiausias organizacijos funkcijas: renka prezidentą, tvirtina VDU SA metų veiklos bei finansinę ataskaitas, reikalui esant keičia ir papildo įstatus, tvirtina reglamentus, formuoja VDU SA politiką.

2010 m. kovo 19 d. VDU SA ataskaitinės-rinkiminės konferencijos metu VDU SA prezidentu antrai kadencijai perrinktas Donatas Juodpusis.

VDU SA KOMANDA

VDU SA prezidentas Donatas Juodpusis

Viceprezidentė Justina Dukauskaitė

Atstovai ryšiams su visuomene Paulius Januševičius, Monika Kauliūtė

Kultūros komiteto koordinatorė Aistė Kniuraitė

Marketingo ir reklamos komiteto koordinatorius Paulius Baltokas

Žmogiškųjų išteklių komiteto koordinatoriai Aidas Gelbūda, Povilas Domarkas

Projektų ir tarptautinių ryšių komiteto koordinatorės Evelina Revuckaitė

Akademinių-socialinių reikalų komiteto koordinatorė Toma Balčiūnaitė

Administratorius Povilas Domarkas

Buhalterinė apskaita Ieva Šinkūnaitė

VDU SA REVIZIJOS KOMISIJA

Pirmininkė Indrė Starožinskaitė

Nariai: Aleksandras Lipatovas, Vilius Sviderskis

Valdyba – kolegialus VDU SA valdymo organas. Valdyba užtikrina VDU SA FAS priimtų sprendimų įgyvendinimą, sprendžia einamuosius VDU SA veiklos įgyvendinimo ir finansinius klausimus.

VDU SA VALDYBA

Pirmininkas Paulius Baltokas

Nariai: Edvinas Šlėvė
Evelina Revuckaitė
Ieva Čebatoriūtė
Gintaras Martinaitis
Donatas Juodpulis
Justina Dukauskaitė
Toma Balčiūnaitė
Povilas Domarkas

Universitetui persitvarkius pagal naują Mokslo ir studijų įstatymą, 2010 metais studentų atstovavimas padidėjo. Senate studentams atstovauja 12 senatorių (anksčiau buvo 6) – didžiausias studentų skaičius per visą universiteto istoriją. Nuo 10 % iki 20 % padidėjo studentų atstovavimas ir fakultetų tarybose.

VDU SA 2010 metais buvo matoma nacionalinėje erdvėje per Lietuvos studentų sąjungą (LSS). Valdybos pirmininkas Paulius Baltokas buvo išrinktas į LSS kontrolės komisiją. Prezidentas Donatas Juodpulis aktyviai dalyvavo LSS tarybos veikloje. Buvęs VDU SA prezidentas Mantas Simanavičius veikė LSS valdyboje. Visi paminėti asmenys buvo įtraukti į LSS strategijos kūrimo procesą ir darė didelę įtaką formuojant nacionalinę studentų sąjungą.

2010 metais VDU SA buvo pripažinta geriausia jaunimo nevyriausybine organizacija Kaune.

2. Akademinės bendruomenės vystymas

2.1. AKADEMINĖS BENDRUOMENĖS PASIEKIMAI

APDOVANOJIMAI

2010 m. buvo suteikti VDU garbės akademiniai vardai šioms išskilioms asmenybėms:

- ▶ VDU Senatas Garbės daktaro vardą suteikė prof. **Birutei Galdikas**.
- ▶ VDU Senatas Garbės daktaro vardą suteikė prof. **Kęstučiui Trimakui**.
- ▶ VDU Senatas Garbės daktaro vardą suteikė prof. **Tomui Venclovai**.
- ▶ VDU Senatas Garbės daktaro vardą suteikė prof. **Andreas F. Kelletat**.
- ▶ VDU Senatas Garbės profesoriaus vardą suteikė prof. **Bronislavui Genzeliui**.

- ▶ Pirmasis atkurtojo VDU rektorius, universiteto garbės profesorius, Kalifornijos Los Andželo universiteto (JAV) profesorius emeritas, informacinių technologijų specialistas **Algirdas Avizienis** už tarptautinio lygio mokslo pasiekimus ir bendradarbiavimą su Lietuva apdovanotas Lietuvos Respublikos švietimo ir mokslo ministerijos premija.
- ▶ Matematikos ir statistikos katedros prof. **Mifodijus Sapagovas** už nuopelnus moksle apdovanotas Lietuvos Didžiojo Kunigaikščio Gedimino ordino Riterio kryžiumi.
- ▶ VDU mokslo prorektorius prof. **Juozas Augutis** už nuopelnus Lietuvos švietimui, mokslui ir dvasinei nacionalinei kultūrai apdovanotas Zigmo Žemaičio vardo medaliu.
- ▶ VDU Matematikos ir statistikos katedros vedėjas doc. **Kazimieras Padvelskis** už nuopelnus Lietuvos švietimui, mokslui ir dvasinei nacionalinei kultūrai apdovanotas Zigmo Žemaičio vardo medaliu.
- ▶ VDU prof. **Grażinai Skabeikytei-Kazlauskienei** už monografiją „Mitas – tautosaka – vaikų literatūra“ skirta Vaikų literatūros premija.
- ▶ VDU Socialinių mokslų fakulteto Teorinės psichologijos katedros docentas **Aidas Perminas** už puoselėjamą akademinį sąžiningumą ir svarbias akademines vertybes Lietuvos studentų atstovybių sąjungos išrinktas Metų dėstytoju.

- ▶ Menų fakulteto mokslininkės doc. **Rasutė Žukienė** ir prof. **Jurgita Staniškytė** pripažintos produktyviausiomis mokslininkėmis, dirbančiomis VDU humanitarinių mokslų srityje.
- ▶ VDU Gamtos mokslų fakulteto studentė **Rūta Vosyliūtė** V Baltijos jūros šalių medicinos mokslų konferencijoje Patologinės anatomijos, onkologijos, genetikos ir laboratorinės medicinos sekcijoje pelnė pirmąją vietą už darbą „Nervų augimo faktoriaus ir semaforino 3A įtaka sensorinių neuronų aksonų augimui“.
- ▶ VDU Gamtos mokslų fakulteto studentas **Paulius Ruzgys** V Baltijos jūros šalių medicinos mokslų konferencijoje Infekcinių ligų epidemiologijos ir ikiklinikinių tyrimų sekcijoje pelnė pirmąją vietą už darbą „Genų elektropernašos į CHO ląsteles tyrimas *in vitro*“.
- ▶ PMDF magistrantūros studijų absolventui **Tomui Vaišnoriui** buvo skirta dr. E. Gentvilo vardo premija už magistro baigiamąjį darbą tema „Energetinio saugumo scenarijai: Lietuvos, Latvijos ir Lenkijos atvejis“.

STIPENDIJOS

- ▶ Teatrologijos katedros lektoriui dr. **Martynui Petrikui** paskirta Lietuvos mokslų akademijos jaunųjų mokslininkų stipendija.
- ▶ Etnologijos bakalauro programos ketvirto kurso studentui **Rokui Sinkevičiui** skirta Socialdemokratų partijos stipendija.
- ▶ Politikos mokslų ir diplomatijos fakulteto II k. magistrantei **Rasai Laurinavičiūtei** įteikta VDU garbės stipendija.
- ▶ Humanitarinių mokslų fakulteto III kurso bakalauro studijų studentei **Agnei Augulevičiūtei** įteikta VDU garbės stipendija.

KONKURSAI

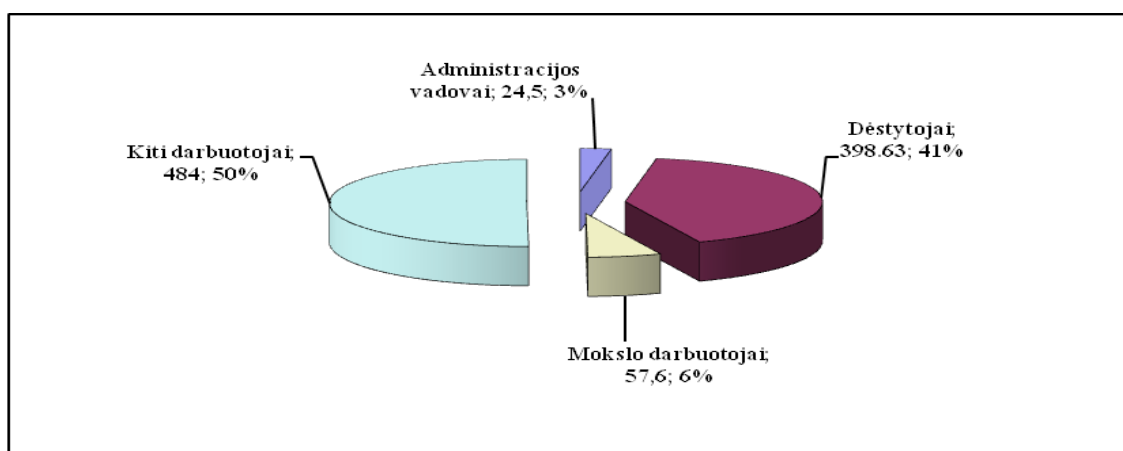
- ▶ Istorikui dr. **Modestui Kuodžiui** įteiktas Lietuvos mokslų akademijos jaunųjų mokslininkų mokslinių darbų konkurso pagyrimo raštas už darbų ciklą „Karo padėties režimas Lietuvos Respublikoje 1919-1940 m.“
- ▶ Informatikos fakulteto doktorantas **Darius Pacauskas** tarptautiniame FP7 projekto „Management of Emerging Technologies for Economic Impact“ (ManETEI) konkurse laimėjo Marie Curie doktorantūros stipendiją (Marie Curie Doctoral Student Fellowship) tyrimams Suomijos Aalto universitete.
- ▶ Lietuvos mokslų akademijos studentų mokslinių darbų konkurso premija įteikta istorikei **Irmui Stundytei** už magistrinį darbą „Ukmergės dekanato parapijų padėtis 1784 m. vizitacijos duomenis“ (darbo vadovė doc. dr. Vaida Kamuntavičienė).
- ▶ Lietuvos mokslų akademijos studentų mokslinių darbų konkurso premija įteikta VDU studentei **Eglei Namavičiūtei** už mokslinį darbą „Paukščių parazituojančių erkių platinamų ligų įvertinimas Lietuvoje ir Norvegijoje“ (darbo vadovė dr. Jana Radzijeuskaja).

- ▶ Lietuvos mokslų akademijos studentų mokslinių darbų konkurso pagyrimo raštu apdovanota **Aurelija Adomaitytė** už darbą „Politinių tremtinių grįžimas ir integracija: raida, problemos, perspektyvos“ (darbo vadovė dr. Daiva K. Kuzmickaitė).
- ▶ Lietuvos mokslų akademijos studentų mokslinių darbų konkurso pagyrimo raštu apdovanota magistrantė **Indrė Šurkutė** už darbą „Šv. Antano Paduviečio atvaizdų ikonografija Lietuvos baroko dailėje. Šventojo takais Žemaitijoje“ (darbo vadovė prof. dr. Laima Šinkūnaitė).
- ▶ Lietuvos mokslų akademijos studentų mokslinių darbų konkurso pagyrimo raštu apdovanotas magistrantas **Andrius Tamošiūnas** už darbą „Biomasės atliekų vertimas į alternatyvųjį kurą plazminėmis technologijomis“ (darbo vadovas akad. Liudvikas Pranevičius).
- ▶ 2010 metų balandžio 19 d. vykusį finalinį Lietuvos studentų politologijos olimpiados turą laimėjo VDU Politikos mokslų ir diplomatijos fakulteto studentas **Tomas Statkevičius**.
- ▶ VDU Daugiakalbio studento konkurse nugalėjo PMDF magistratūros studentė **Julija Vasilenko**.
- ▶ Tarptautiniame fotografijos konkurse „Wild Wonders of Europe“ vienu iš laureatų tapo VDU aplinkotyros studijų programos iššestinių studijų I kurso studentas **Boris Mladenov Belchev**.

2.2. UNIVERSITETO PERSONALO STRUKTŪRA IR VALDYMAS

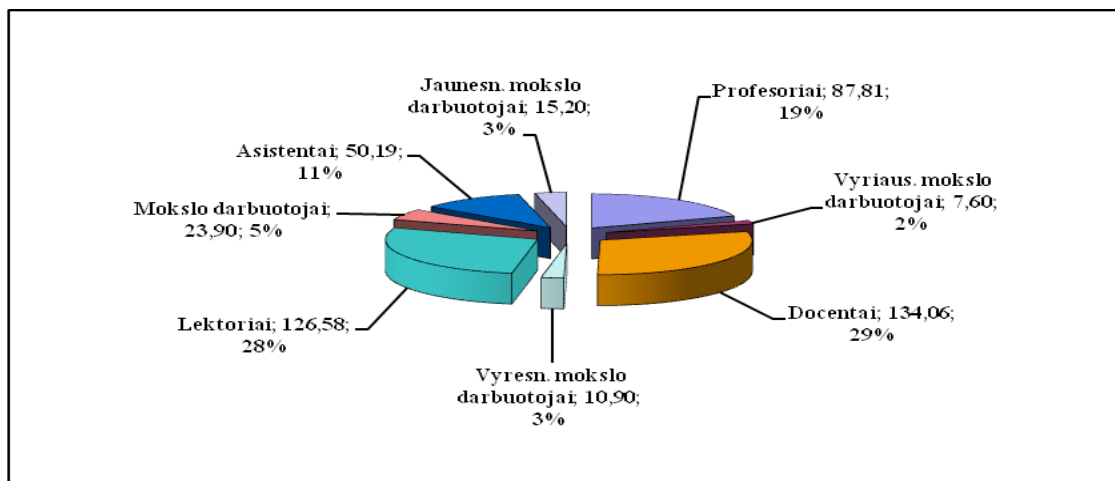
2010 metais universiteto vidutinis darbuotojų etatų skaičius – 964,73: 24,5 (3 %) administracijos vadovai, 456,23 (47 %) akademinis personalas, 484 (50 %) kiti universiteto darbuotojai (1 pav.).

Per metus vidutinis darbuotojų skaičius sumažėjo 15,47 etato.



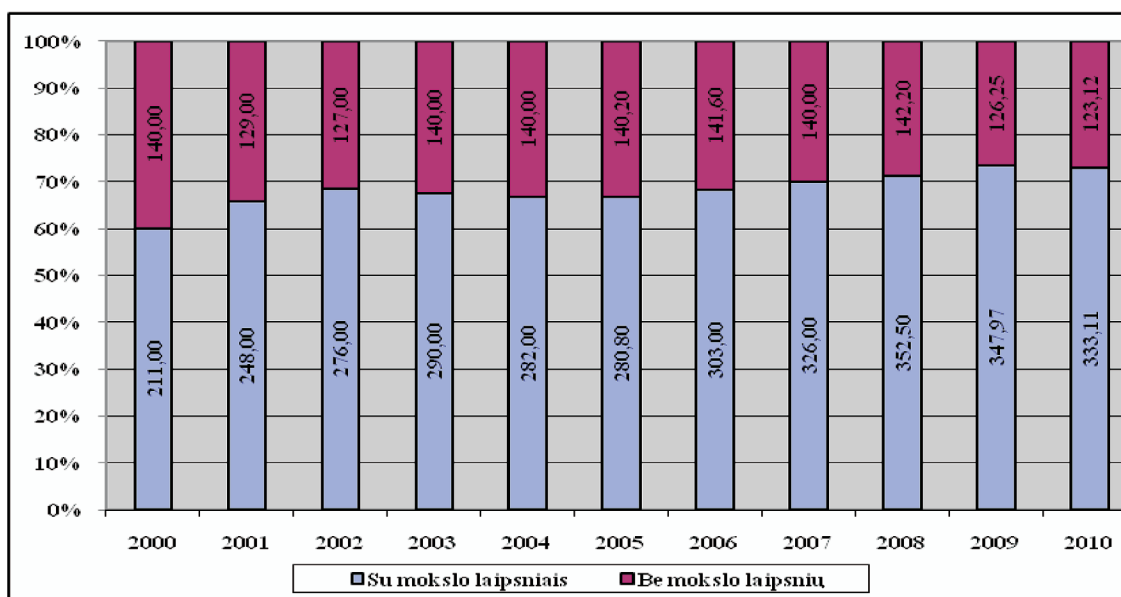
1 pav. Personalo sudėtis 2010 metais (vidutinis darbuotojų etatų skaičius)

Akademinis personalas. 2010 metais akademinio personalo etatų skaičius – 456,23: dėstytojų 398,63 etato, mokslo darbuotojų 57,6 etato. Palyginti su 2009 metais, akademinis personalas sumažėjo 3,94 % (2 pav.).



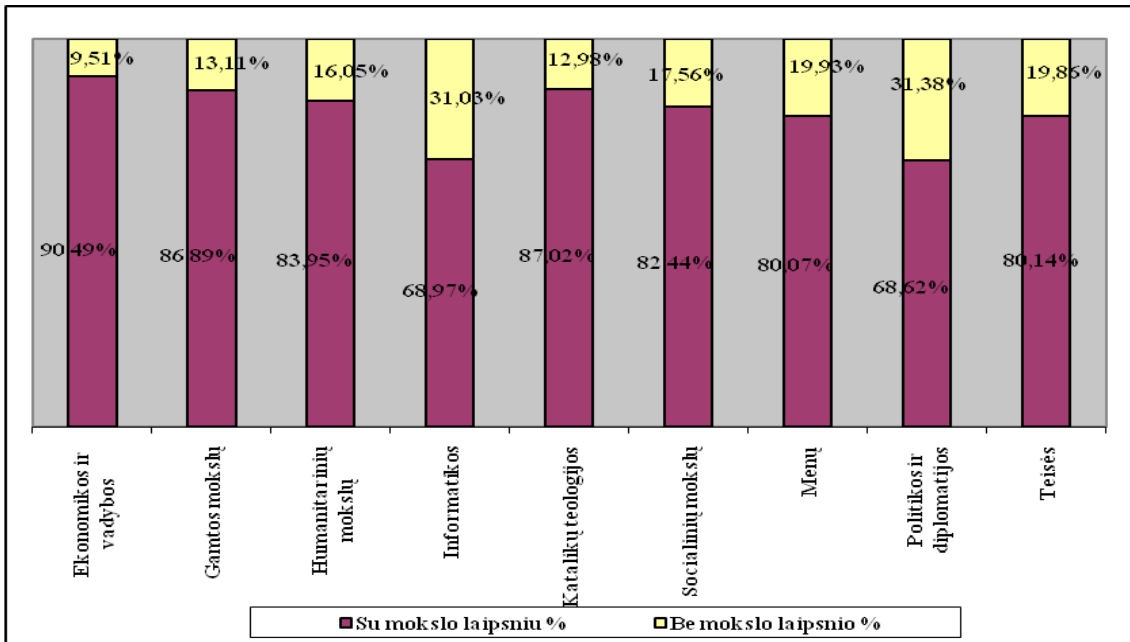
2 pav. Akademinio personalo sudėtis (vidutinis darbuotojų etatų skaičius)

Mokslo laipsnį turi 73 % viso akademinio personalo. Pastaraisiais metais akademinio personalo, turinčio mokslo laipsnį, skaičius lieka procentaliai stabilus (3 pav.).



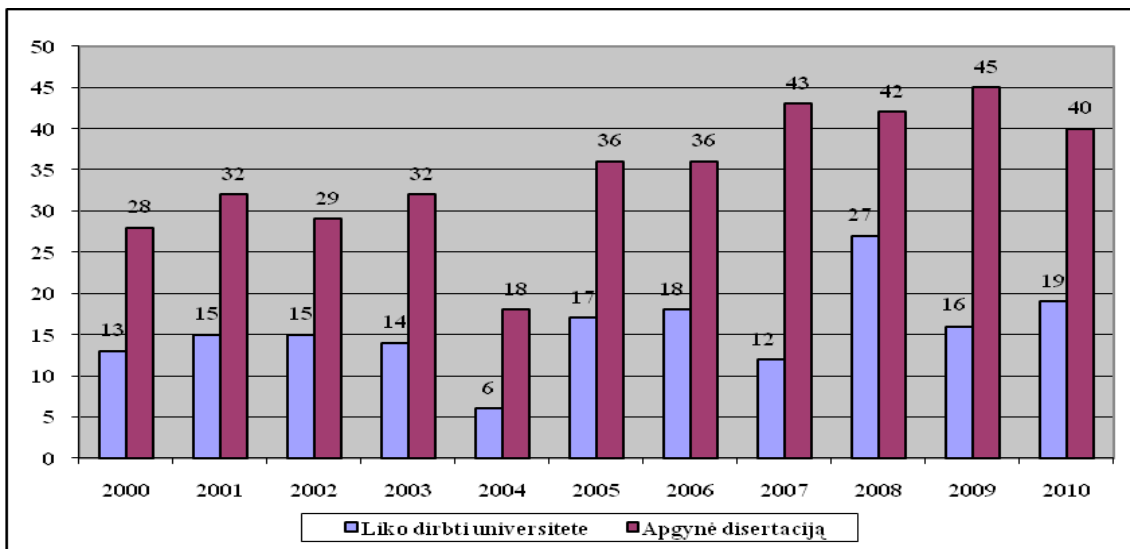
3 pav. Akademinis personalas pagal mokslo laipsnį (vidutinis darbuotojų etatų skaičius)

Ekonomikos ir vadybos fakultete yra didžiausia akademinio personalo dalis, turinti mokslo laipsnį. Politikos ir diplomatijos fakultete darbuotojų, turinčių mokslo laipsnį, procentas yra mažiausias (4 pav.).



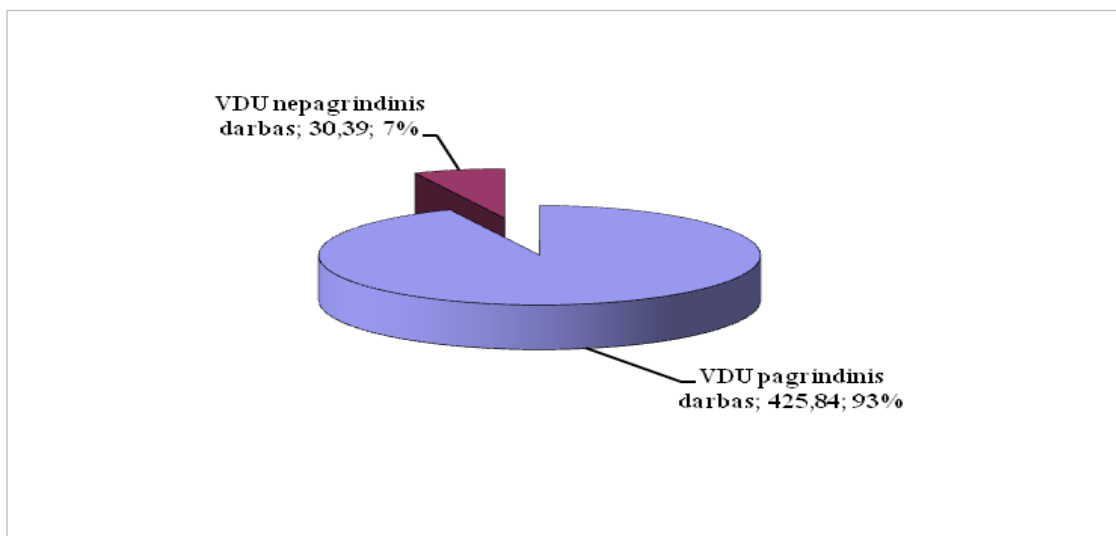
4 pav. Fakultetų akademinio personalo pasiskirstymas pagal mokslo laipsnį

2010 metais universitete apgynusių disertacijas mokslo daktarų skaičius nežymiai sumažėjo, tačiau likusių dirbti universitete – padidėjo (5 pav.).



5 pav. Universitete likę dirbti mokslų daktarai

Dėstytojai ir mokslo darbuotojai, kuriems universitetas yra pagrindinė darbovietė, sudaro 425,84 etato (93 %). Palyginti su 2009 metais, darbuotojų, dirbančių nepagrindiniame darbe, padidėjo 1 procentu (6 pav.).



6 pav. Akademinis personalas pagal pagrindinį darbą VDU (vidutinis darbuotojų etatų skaičius)

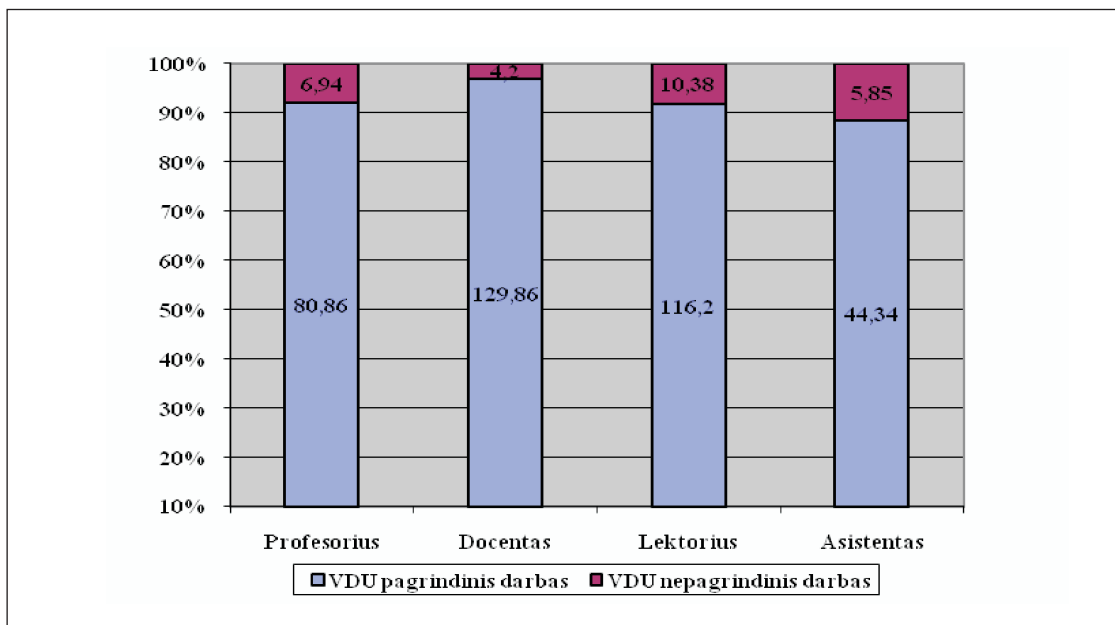
Bendras akademinio personalo etatų skaičius, kuriems VDU yra nepagrindinė darbovietė, per 2010 metus padidėjo 1 procentu.

1 lentelė

Akademinio personalo, dirbančio pagrindiniame darbe, kvalifikacinė sudėtis

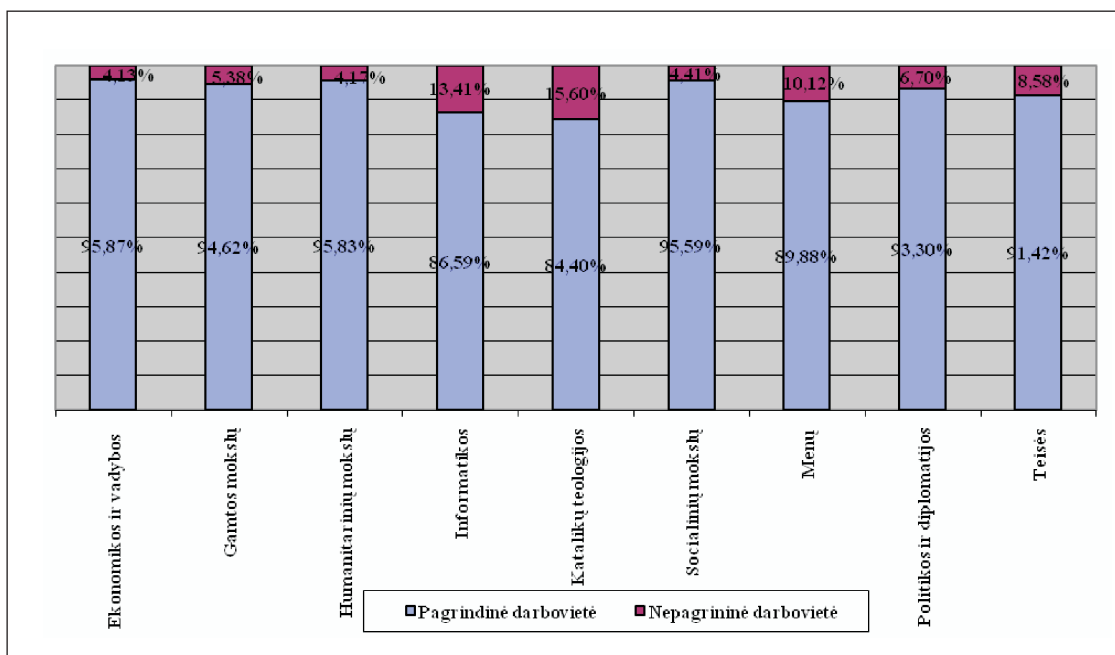
	Darbuotojai, dirbantys pagrindi- niame darbe	Iš jų turi				Etatų skaičius
		mokslo laipsnį		pedagoginį vardą		
		daktaro	habilituoto daktaro	docento	profesoriaus	
Dėstytojai						
Profesorius	82	50	32	33	45	84,71
Docentas	128	127	-	76	-	122,86
Lektorius	137	76	-	-	-	114,46
Asistentas	66	-	-	-	-	41,74
Iš viso dėstytojų	413	208	32	109	45	364,17
Iš bendro dėstytojų skaičiaus užsieniečiai, dėstantys dalykus	11	4	3	-	2	7,2
Mokslo darbuotojai						
Vyriausiasis mokslo dar- buotojas	16	9	7	5	9	8
Vyresnysis mokslo dar- buotojas	20	20	-	13	-	11,25
Mokslo darbuotojas	38	36	-	3	-	22,2
Jaunesnysis mokslo dar- buotojas	25	7	-	-	-	15,25
Iš viso mokslo darbuotojų	99	72	7	21	9	56,7

Bendras akademinio personalo skaičius per 2010 metus sumažėjo. Dėstytojų užsieniečių, dirbančių universitete pagrindiniame darbe, skaičius nekito. Iš bendro dėstytojų skaičiaus tai sudaro 2 %. 2010 metais universitete dirbo šeši mokslininkai stažuotojai.



7 pav. Dėstytojų pareigybių pasiskirstymas pagal pagrindinį darbą VDU

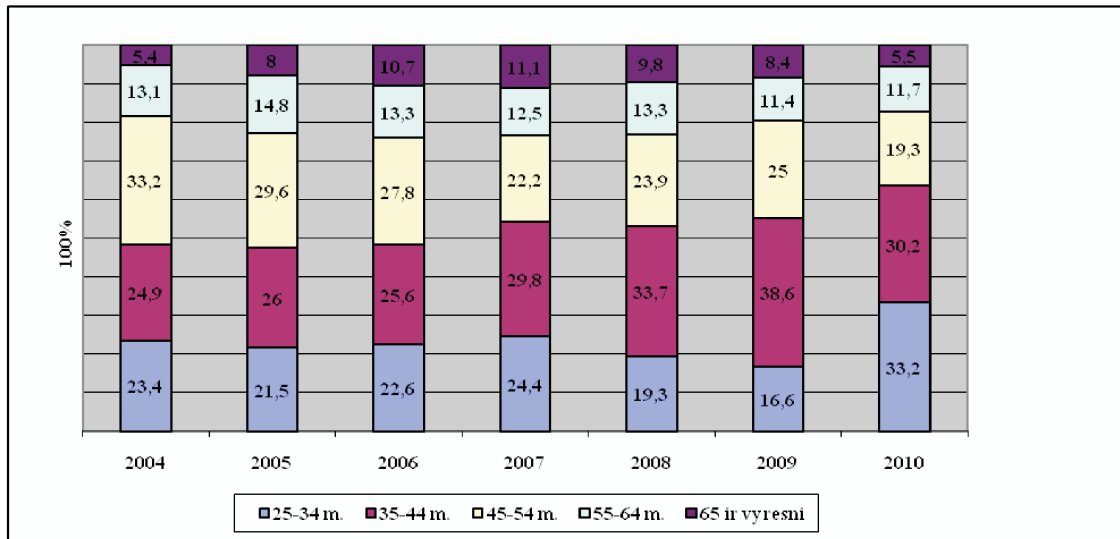
Didžiausia akademinio personalo dalis, dirbanti pagrindiniame darbe, yra Ekonomikos ir vadybos, Humanitarinių mokslų ir Socialinių mokslų fakultetuose. Daugiausia akademinio personalo, kuriems VDU nepagrindinė darbovietė – Katalikų teologijos fakultete (8 pav.).



8 pav. Akademinio personalo pasiskirstymas fakultetuose pagal pagrindinį darbą VDU

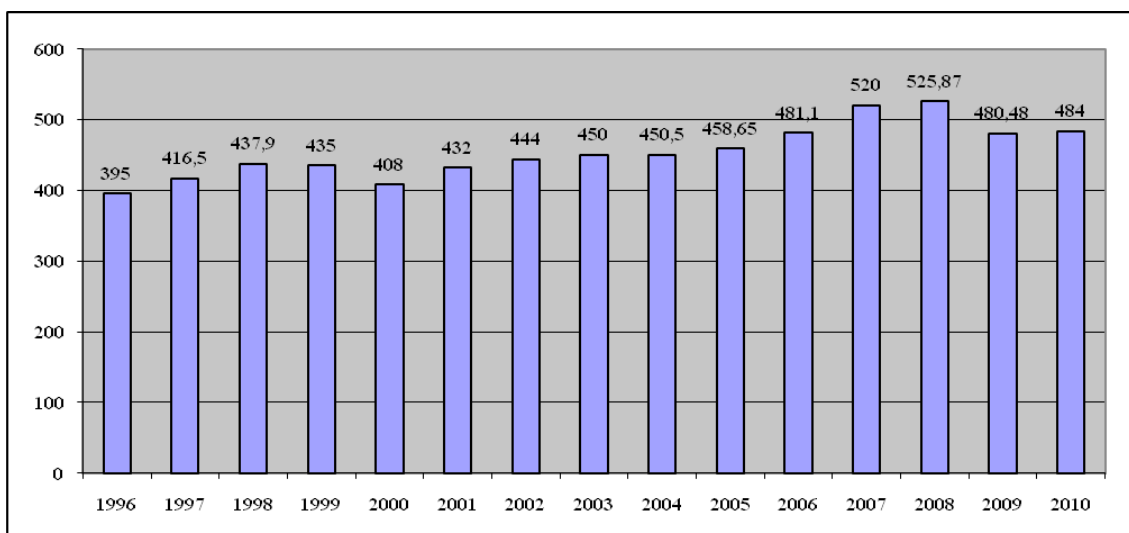
Lyginant akademinio personalo, turinčio mokslo laipsnį, kitimo tendencijas pagal amžių, dėstytojų ir mokslo darbuotojų pastaraisiais metais padidėjo 25-44 metų amžiaus grupėje, sumažėjo – 45-54 metų ir vyresnių nei 65 metų amžiaus grupėse.

Akademinis personalas iki 55 metų amžiaus sudaro 82 % viso akademinio personalo (9 pav.).



9 pav. Dėstytojų ir mokslo darbuotojų su mokslo laipsniais pagal amžių kaita

Kiti universiteto darbuotojai. 2010 metais neakademinį personalą sudaro 484 etato. Per pastaruosius dvejus metus kitų universiteto darbuotojų skaičius išlieka tolygus (10 pav.).



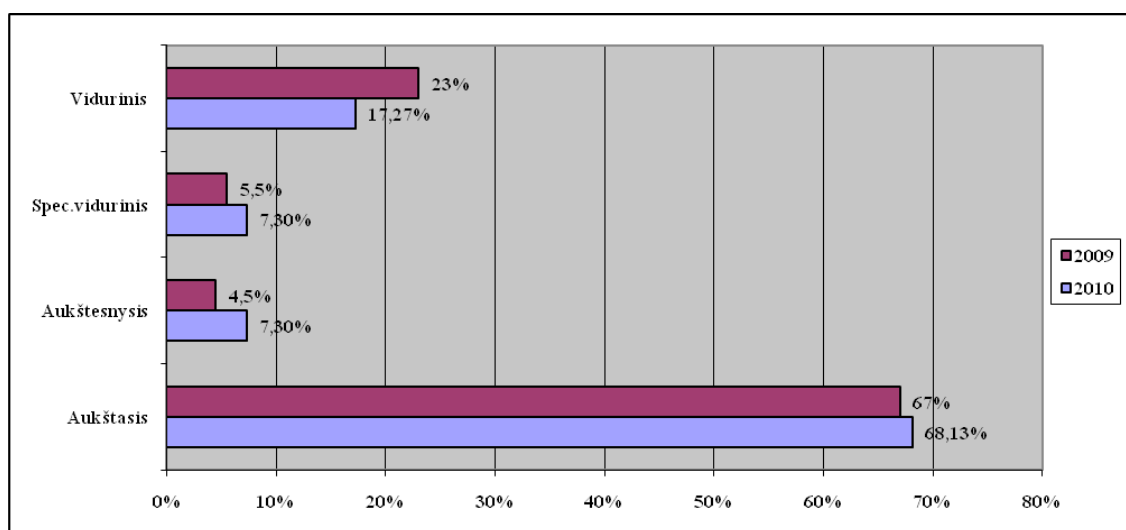
10 pav. Kitų universiteto darbuotojų kaita (vidutinis darbuotojų skaičius)

2 lentelė

Detali kitų darbuotojų sudėtis

Personalo kategorija	Etatų skaičius
Vadovai ir pavaduotojai	30
Fakultetų darbuotojai	82
Centrų darbuotojai	19,60
Tarnybų darbuotojai	74,25
Bibliotekos darbuotojai	36,50
Menų centro darbuotojai	6,50
Infrastruktūros darbuotojai	157,75
Kitų padalinių darbuotojai (administracija, raštinė, archyvas, leidykla)	23,35
Botanikos sodo darbuotojai	54,05
Iš viso	484

Didžioji neakademinio personalo darbuotojų dalis turi aukštąjį išsilavinimą.



11 pav. Kiti universiteto darbuotojų pagal išsilavinimą

3. Studijų tobulinimas

3.1. STUDIJS IR STUDENTAI

Studijų marketingas. 2010 m. universitete buvo aktyviai vykdomos studijų marketingo veiklos, siekiant geriausius abiturientus pritraukti studijoms. Studijų marketingo tarnyba nuolat stebėjo abiturientų ir studentų poreikius, prioritetus, atskirų studijų programų paklausą, analizavo vykstančius pokyčius ir prisitaikant prie dinamiškos aplinkos siūlė potencialiems vartotojams patrauklias marketingo priemones.

Universitetas 2010 m. tradiciškai dalyvavo 2 studijų mugėse. Sausio mėnesį Kaune vykusio paroda sulaukė daugiau nei 10 tūkst. lankytojų. Universiteto standas šioje mugėje buvo vienas populiariausių. Vilniaus studijų mugėje apsilankė apie 40 tūkst. lankytojų – abiturientų, studentų, karjera besidominčių dirbančių žmonių.

Siekiant motyvuotiems moksleiviams padėti pasirengti brandos egzaminams nuo vasario iki balandžio mėnesio universitetas tęsė nemokamų VDU dėstytojų konsultacijų abiturientams ciklą. Konsultacijose dalyvavo daugiau kaip 1 200 moksleivių, atvykusių ne tik iš Kauno, bet ir aplinkinių rajonų. Kvalifikuoti universiteto dėstytojai teikė nemokamas lietuvių kalbos, matematikos, istorijos, anglų kalbos, biologijos bei fizikos konsultacijas. Atlikus įstojusiųjų į universitetą analizę paaiškėjo, kad 50 % įstojusių dalyvavo šiose konsultacijose.

Kovo 27 d. moksleiviai, jų mokytojai ir tėvai buvo pakviesti dalyvauti Moksleivių dienoje VDU. Tai buvo specialus renginys moksleiviams, kurio metu jie iš arčiau galėjo susipažinti su universitetu, jo studentais, dėstytojais ir absolventais, išgirsti atsakymus į visus jiems rūpimus klausimus. Moksleivių dienos VDU metu vyko daugiau nei 20 informacinių ir kultūrinių renginių: susitikimai su dėstytojais, fakultetų mugė, įdomios paskaitos moksleiviams ir mokytojams, specialūs Jaunimo karjeros centro testai, Užsienio kalbų centro ir Tarptautinių ryšių tarnybos pažintiniai seminarai, įvairios pamokos, interaktyvūs užsiėmimai, žaidimai, moksliniai eksperimentai, informatikų viktorina „IFtorina“, studentų atstovybės pramogos moksleiviams, parodos, filmų peržiūros ir kt. Šiame renginyje dalyvavo daugiau nei 300 moksleivių.

Moksleivius į universitetą siekiama pritraukti ne tik informacinio, bet ir pramoginio pobūdžio renginiais. Vienas iš tokių renginių buvo „VDU ralio taurė“ – orientacinės varžybos po universiteto ir Kauno centro erdves. Šiame renginyje dalyvavo 23 mokyklų ir gimnazijų komandos. Moksleiviai atvyko ne tik

iš Kauno, bet ir iš Ukmergės, Šilalės, Panevėžio, Klaipėdos rajonų. VDU ralio taurę ir dėstytojų paskaitų ciklą laimėjo Kauno „Saulės“ gimnazijos komanda.

Moksleiviams, besidomintiems studijomis universitete, buvo suteikta galimybė nemokamai pasimokyti prancūzų, vokiečių, ispanų, italų, japonų ir kinų kalbų „VDU kalbų ir kultūrų mokykloje“. Šioje mokyklėlėje dalyvavo daugiau kaip 220 moksleivių.

Universiteto tinklalapyje veikiančioje skiltyje „Studijos“ ir jo skiltyje „VDU moksleiviams“ buvo nuolat atnaujinama informacija apie moksleiviams skirtus renginius universitete, skelbiamos priėmimo sąlygos, studijų programų aprašai ir kita stojantiesiems aktuali informacija.

Studentų priėmimas. 2010 m. universitetas stojantiesiems pasiūlė 30 pirmosios pakopos ir vienisųjų studijų programų, iš kurių 3 buvo naujos, tai – biochemija, interaktyvus tinklo dizainas bei viešoji komunikacija. Biochemijos ir viešosios komunikacijos studijų programos sulaukė didelio stojančiųjų dėmesio, tačiau interaktyvus tinklo dizainas – mažiau.

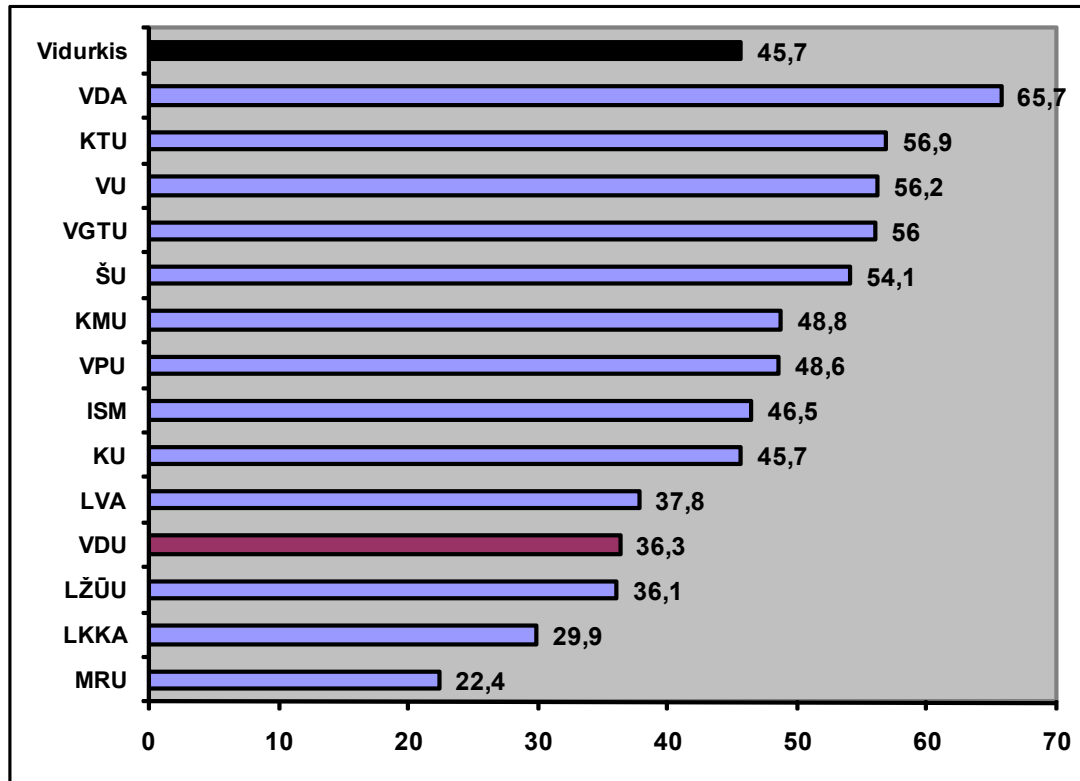
2010 m. bendrojo priėmimo konkurse, kurį vykdė Lietuvos aukštųjų mokyklų asociacija bendrajam priėmimui organizuoti (LAMA BPO), dalyvavo mažiau stojančiųjų nei 2009 metais – 37 497 (2009 m. – 39 557). Pažymėtina, kad 2 % išaugo bendras stojančiųjų į Vytauto Didžiojo universitetą skaičius: buvo pateikta 8 116 (2009 m. – 7 941) prašymų, kuriuose paminėta bent viena universiteto studijų programa. Pagal dažniausiai pirmuoju pageidavimu nurodytą universitetą, palyginti su 2009 m., mūsų universitetas pakilo iš šeštosios į penktą vietą.

3 lentelė

Dažniausiai pirmu pageidavimu nurodytas universitetas 2009–2010 m.

	2009 m.	2010 m.
1	VU	VU
2	MRU Δ	VG TU Δ
3	VG TU ∇	MRU ∇
4	KU Δ	KTU Δ
5	KTU ∇	VDU Δ
6	VDU Δ	KU ∇
7	VPU Δ	KMU Δ
8	ŠU ∇	ŠU
9	KMU	VPU ∇
10	LŽŪU Δ	LKKA Δ
11	LKKA ∇	LŽŪU ∇
12	VDA	VDA
13	ISM	ISM
14	VU TVM	VU TVM
15	LMTA	LMTA
16	LVA	LVA
17	LKA	LKA
18	LCC	LCC
19	VVTA	EHU Δ
20	EHU	VVTA ∇

Pagal pirmąjį pageidavimą į universitetą priimtų studentų procentinė dalis sudarė 36,3 % (2009 m. – 38,9 %, vidutinis LAMA BPO rodiklis 2010 m. – 45,7 %) (12 pav.). Prašymus į Vytauto Didžiojo universitetą pateikusiai pagal 1–4 prioritetus sudaro net 73,1 % (2009 m. – 72,2 %) visų 2010 m. priimtųjų į pirmą universiteto pirmosios pakopos ir vientisųjų studijų kursą.

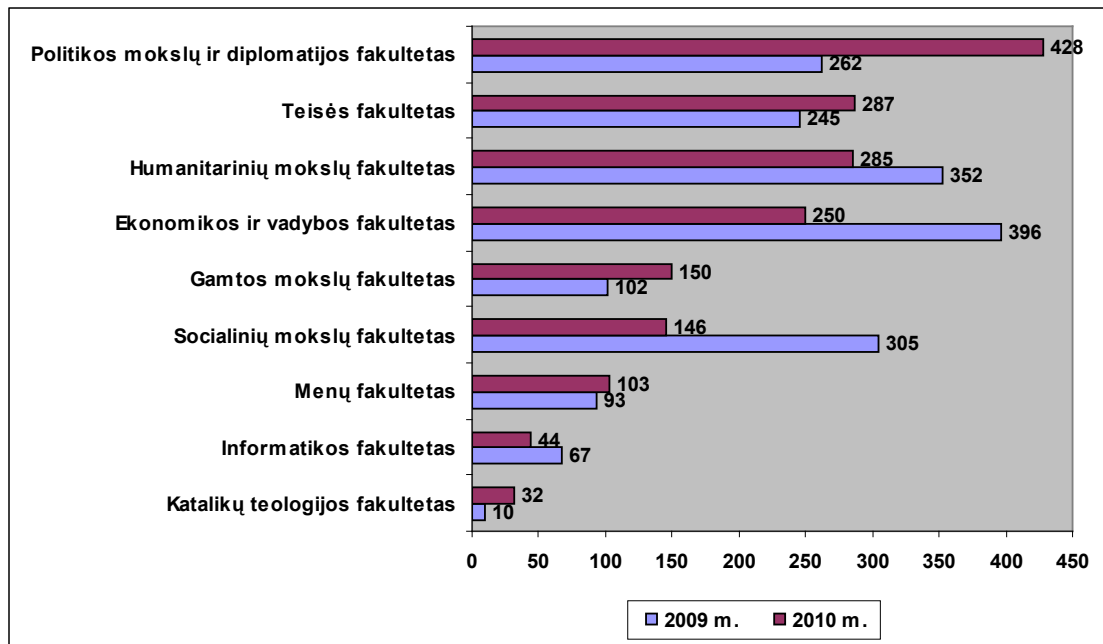


12 pav. Studentų priėmimas į aukštąsias universitetines mokyklas pagal pirmąjį prioritetą (%)

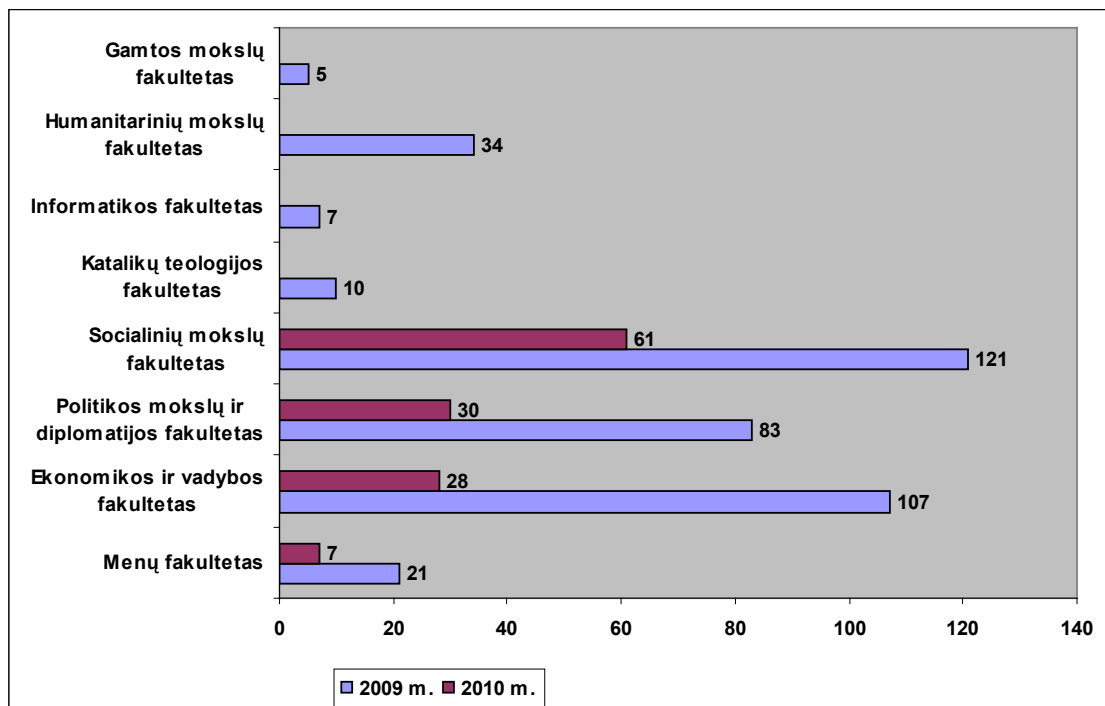
2010 metais sumažėjęs bendras stojančiųjų skaičius Lietuvoje lėmė ir priimtųjų į universiteto pirmosios pakopos ir vientisąsias studijas skaičių. Palyginti su 2009 m., jis sumažėjo 16,6 %: 2009 m. buvo priimta 2 220, o 2010 m. – 1 851 studentas. Toks priimtųjų skaičiaus mažėjimas yra susijęs su bendru valstybės finansuojamų vietų skaičiaus sumažinimu universitetuose, abiturientų skaičiaus mažėjimu ir minimalaus konkursinio balo įvedimu Vytauto Didžiojo universitete.

Vertinant studentų priėmimo rezultatus į atskirų fakultetų nuolatinės studijas, 2010 m. didėjo priimtųjų skaičius į Politikos mokslų ir diplomatijos, Teisės, Gamtos mokslų, Menų ir Katalikų teologijos fakultetus (13 pav.). Studentų skaičius sumažėjo Ekonomikos ir vadybos, Humanitarinių mokslų, Socialinių mokslų ir Informatikos fakultetuose.

Kaip ir 2009 m., 2010 m. išliko priimtųjų į iššestines studijas mažėjimo tendencija: 2009 m. – 45 iššestinių dieninių studijų studentai ir 343 iššestinių savaitgalinių studijų studentai, 2010 m. – 126 (iš jų 11 studentų įstojo į valstybės finansuojamas vietas) (14 pav.). Tokį studentų skaičiaus mažėjimą galima paaiškinti stojančiųjų į iššestines studijas amžiaus jaunėjimu, ilga studijų trukme (1,5 karto ilgesnė nei nuolatinės studijos).



13 pav. Priėmimo į nuolatinės pirmosios pakopos ir vientisąsias studijas situacija fakultetuose

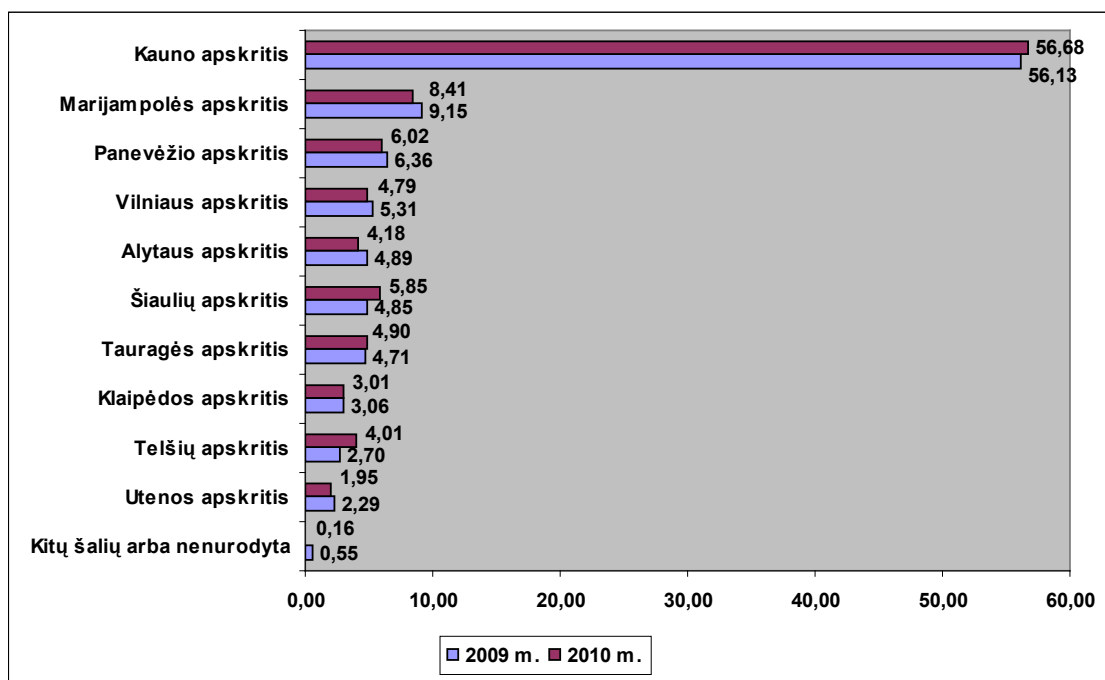


14 pav. Priimtųjų į ištestines pirmosios pakopos studijas situacija fakultetuose

2010 m. aukščiausi priimtųjų studijuoti į universitetą konkursiniai balai yra 13 nuolatinių studijų programų. Daugiau nei su 20 konkursiniu balu (20,8 – maksimalus balas be papildomų balų) buvo priimta

į šias nuolatinių studijų programas: energetikos fizika (25,26), religijos pedagogika (22,18), politikos mokslai (21,46), naujųjų medijų menas (21,21), psichologija (20,44), istorija (20,42), teisė (20,38), biochemija (20,3), ekonomika (20,3), anglų filologija (20,2), verslo administravimas (20,04), viešoji komunikacija (20,04).

Studijas universitete stojantieji renkasi iš visų Lietuvos regionų (15 pav.), tačiau, kaip ir 2009 m., išlieka tendencija, kad daugiausia priimtųjų yra iš Kauno regiono 56,68 % (2009 m. – 56,13 %). Padidėjo įstojusiuju skaičius iš Šiaulių 5,85 % (2009 m. – 4,85 %), Telšių 4,01 (2009 m. – 2,7 %) ir Tauragės 4,90 % (2009 m. – 4,71 %). Ši tendencija rodo, kad universiteto programos yra populiarios ir tarp stojančiųjų iš kitų didesnių šalies regionų.



15 pav. Priimtųjų į universitetą kaita pagal apskritis (%)

Vytauto Didžiojo universitetui 2010 m. buvo patvirtintos 292 valstybės biudžeto finansuojamos antrosios pakopos vietos pagal mokslo ir (ar) studijų kryptis (rektorato sprendimu 18 vietų biomedicinos mokslų studijų srities molekulinės biologijos, biofizikos ir biochemijos studijų krypties buvo perkeltos doktorantūros studijoms), fizinių mokslų sričiai buvo skirtos 29 vietos, finansuojamos Europos Sąjungos struktūrinių fondų lėšomis iš Nacionalinės studijų programos, 40 vietų buvo skirta biologijos, chemijos, fizikos ir aplinkotyros studijų kryptims, kurios finansuojamos Europos Sąjungos struktūrinių fondų lėšomis pagal nacionalinių kompleksinių programų tematikas.

4 lentelė

2010 m. priėmimas į nuolatinės studijų formos antrosios pakopos studijas

Fakultetai, studijų programos	Kvotos					Priimta 2010 m.						
	VF	VDU	ES-NKP	ES-NSP	Viso	VF	VDU	ES-NKP	ES-NSP	Viso fin.	MOK	Iš viso
Gamtos mokslų fakultetas	12	7	40	12	71	12	7	40	11	70	1	71
Aplinkosaugos organizavimas		5	10	6	21		6	10	6	22	1	23
Molekulinė biologija ir biotechnologija	6		10		16	6	1	10		17		17
Energija ir aplinka		2	10		12			10		10		10
Fizika				6	6				5	5		5
Biocheminė analizė	6		10		16	6		10		16		16
Ekonomikos ir vadybos fakultetas	32	9	0		41	32	9	0	0	41	7	48
Firmų organizavimas ir vadyba	8	2			10	8	2			10		10
Marketingas ir tarptautinė komercija	8	2			10	8	2			10	1	11
Finansai ir bankininkystė	8	2			10	8	2			10	4	14
Makroekonominė analizė ir politika	8	3			11	8	3			11	2	13
Humanitarinių mokslų fakultetas	57	0	0		57	57	0	0	0	57	10	67
Etninė kultūra	8				8	8				8		8
Praktinė filosofija	8				8	8				8		8
Lietuvos istorija	7				7	7				7	3	10
Taikomoji anglų kalbotyra	7				7	7				7	2	9
Taikomoji lietuvių kalbotyra	6				6	6				6		6
Verslo komunikacija vokiečių kalba	6				6	6				6	4	10
Literatūra ir spauda	7				7	7				7	1	8
Migracijos politika ir lietuvių diasporos istorija	8				8	8				8		8
Informatikos fakultetas	0	16	0	17	33	0	16	0	17	33	6	39
Verslo informatika		7		6	13	0	7		6	13	4	17
Taikomoji informatika		7		6	13	0	7		6	13	2	15
Taikomoji matematika		2		5	7	0	2		5	7		7
Katalikų teologijos fakultetas	20	0	0		20	18	0	0	0	18	2	20
Pastoracinė teologija	6				6	10				10		10
Bažnytinė teisė	6				6	0				0		0
Religinis švietimas	8				8	8				8	2	10
Menų fakultetas	18	2	0		20	18	2	0	0	20	12	32
Meno istorija ir kritika	8	2			10	8	2			10	2	12
Kultūros paveldas ir turizmas	10				10	10				10	10	20
Socialinių mokslų fakultetas	74	17	0		91	74	17	0	0	91	19	110
Mokyklinė psichologija	10				10	10				10	2	12
Organizacinė psichologija	10				10	10				10	2	12
Sveikatos psichologija	10				10	10				10	7	17
Šeimotyra	7	2			9	7	2			9	3	12
Švietimo vadyba	10	6			16	10	6			16	1	17
Karjeros projektavimas	10	5			15	10	5			15	1	16

Fakultetai, studijų programos	Kvotos					Priimta 2010 m.						
	VF	VDU	ES-NKP	ES-NSP	Viso	VF	VDU	ES-NKP	ES-NSP	Viso fin.	MOK	Iš viso
Socialinė antropologija	6	1			7	6	1			7	3	10
Taikomoji sociologija	6	1			7	6	1			7		7
Kultūrinių grupių studijos	5	2			7	5	2			7		7
SMF Socialinės gerovės institutas	8	2	0		10	8	2	0	0	10	6	16
Socialinis darbas	8	2			10	8	2			10	6	16
Politikos mokslų ir diplomatijos fakultetas	53	13	0		66	53	13	0	0	66	33	99
Integruota komunikacija	5	2			7	5	2			7	14	21
Žurnalistika	6	2			8	6	2			8	2	10
Šiuolaikinė Europos politika	6	1			7	6	1			7		7
Baltijos regiono studijos	6	1			7	6	1			7	3	10
Rytų Azijos regiono studijos	6	1			7	6	1			7	4	11
Diplomatija ir tarptautiniai santykiai	6	2			8	6	2			8	2	10
Valstybės institucijų administravimas	6	1			7	6	1			7	3	10
ES viešoji politika ir administravimas	6	2			8	6	2			8	4	12
Socialinė ir politinė kritika	6	1			7	6	1			7	1	8
Iš viso	274	66	40	29	409	272	66	40	28	406	96	502

Daugiausia studentų buvo priimta į socialinių mokslų srities studijų programas, kurių studijas vykdo Ekonomikos ir vadybos, Politikos mokslų ir diplomatijos ir Socialinių mokslų fakultetai (4 lentelė), nors 2010 m. buvo sumažintas valstybės biudžeto finansuojamų vietų skaičius iki 167 (2009 m. – 207 vietų).

Sutinkantys mokėti už magistrantūros studijas rinkosi Integruotos komunikacijos (14 studentai), Sveikatos psichologijos (7 studentų), Kultūros paveldo ir turizmo (10 studentų), Socialinis darbas (6 studentai).

Priėmimo į nuolatinės studijų formos antrosios pakopos studijas konkursas pateikiamas 5 lentelėje.

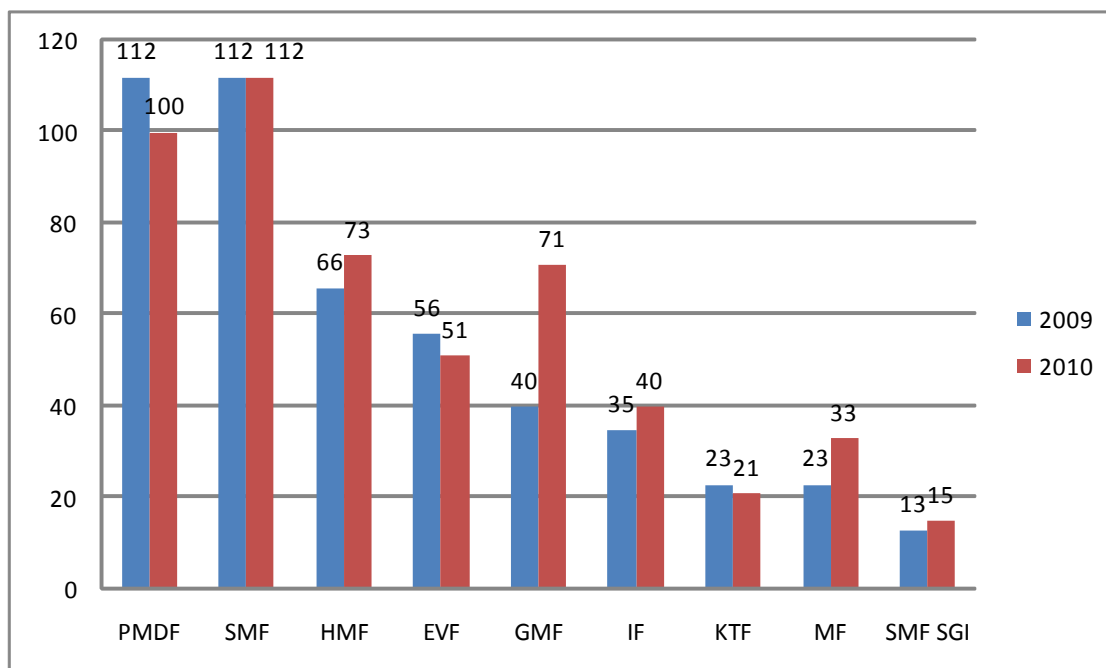
5 lentelė

2010 m. konkursas į nuolatinės studijų formos antrosios pakopos studijas

Fakultetai, studijų programos	Finansuojamų vietų skaičius	Prašymai	Konkursas
Gamtos mokslų fakultetas	71	84	1,18
Aplinkosaugos organizavimas	21	29	1,38
Molekulinė biologija ir biotechnologija	16	25	1,56
Energija ir aplinka	18	15	0,83
Biocheminė analizė	16	15	0,94
Ekonomikos ir vadybos fakultetas	41	90	2,20
Firmų organizavimas ir vadyba	10	17	1,70
Marketingas ir tarptautinė komercija	10	27	2,70
Finansai ir bankininkystė	10	37	3,70
Makroekonominė analizė ir politika	11	9	0,82
Humanitarinių mokslų fakultetas	57	132	2,32
Etninė kultūra	8	19	2,38
Praktinė filosofija	8	15	1,88
Lietuvos istorija	7	17	2,43
Taikomoji anglų kalbotyra	7	18	2,57
Taikomoji lietuvių kalbotyra	6	16	2,67
Verslo komunikacija vokiečių kalba	6	19	3,17
Literatūra ir spauda	7	17	2,43
Migracijos politika ir lietuvių diasporos istorija	8	11	1,38
Informatikos fakultetas	33	70	2,12
Verslo informatika	13	40	3,08
Taikomoji informatika	13	23	1,77
Taikomoji matematika	7	7	1,00
Katalikų teologijos fakultetas	20	19	0,95
Pastoracinė teologija	6	6	1,00
Bažnytinė teisė	6	0	0,00
Religinis švietimas	8	13	1,63
Menų fakultetas	20	70	3,50
Meno istorija ir kritika	10	24	2,40
Kultūros paveldas ir turizmas	10	46	4,60
Socialinių mokslų fakultetas	91	207	2,27
Mokyklinė psichologija	10	10	1,00
Organizacinė psichologija	10	13	1,30
Sveikatos psichologija	10	42	4,20
Šeimotyra	9	25	2,78
Švietimo vadyba	16	46	2,88
Karjeros projektavimas	15	25	1,67
Socialinė antropologija	7	21	3,00
Taikomoji sociologija	7	13	1,86
Kultūrinių grupių studijos	7	12	1,71
SMF Socialinės gerovės institutas	10	19	1,90
Socialinis darbas	10	19	1,90

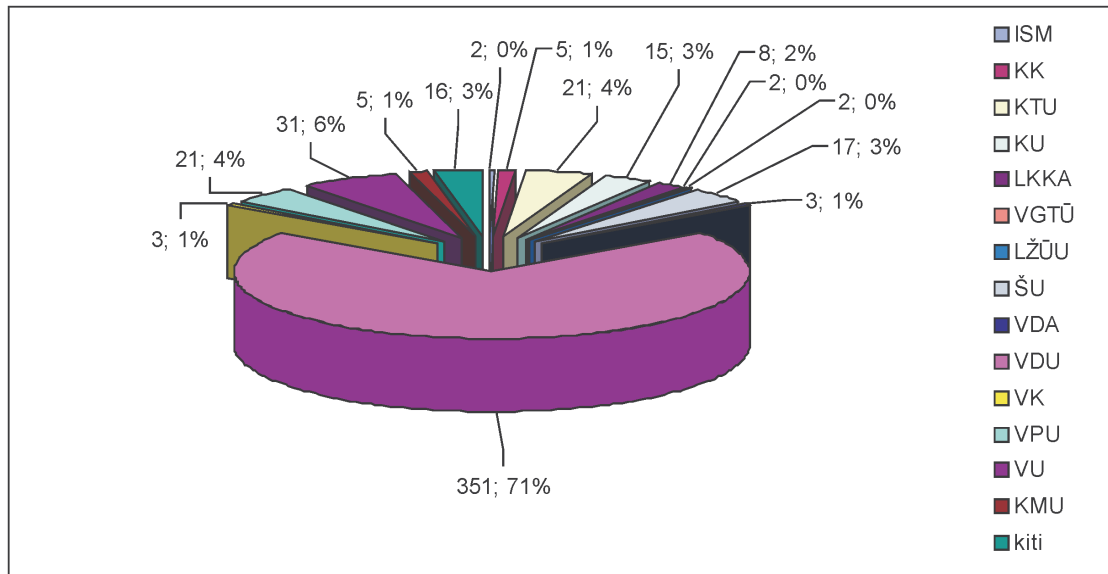
Fakultetai, studijų programos	Finansuojamų vietų skaičius	Prašymai	Konkursas
Politikos mokslų ir diplomatijos fakultetas	66	318	4,82
Integruota komunikacija	7	53	7,57
Žurnalistika	8	24	3,00
Šiuolaikinė Europos politika	7	28	4,00
Baltijos regiono studijos	7	32	4,57
Rytų Azijos regiono studijos	7	24	3,43
Diplomatija ir tarptautiniai santykiai	8	48	6,00
Valstybės institucijų administravimas	7	45	6,43
ES viešojo politika ir administravimas	8	50	6,25
Socialinė ir politinė kritika	7	14	2,00
Iš viso	409	1009	2,47

Didžiausias konkursas į finansuojamas vietas 2010 m. buvo Politikos mokslų ir diplomatijos fakultete – 4,82 (į studijų programą „Integruota komunikacija“ net – 7,57), Menų fakulteto vykdomą studijų programą „Kultūros paveldas ir turizmas“ konkursas buvo 4,6.



16 pav. Priimtų į magistrantūros studijas studentų skaičiaus dinamika fakultetuose 2009–2010 m.

Didžiąją dalį (77 %) stojančiųjų į magistrantūros studijų programas sudaro VDU absolventai (351). Iš kitų aukštųjų mokyklų buvo priimta 151 asmuo. VU (31), KTU (21) (17 pav.)

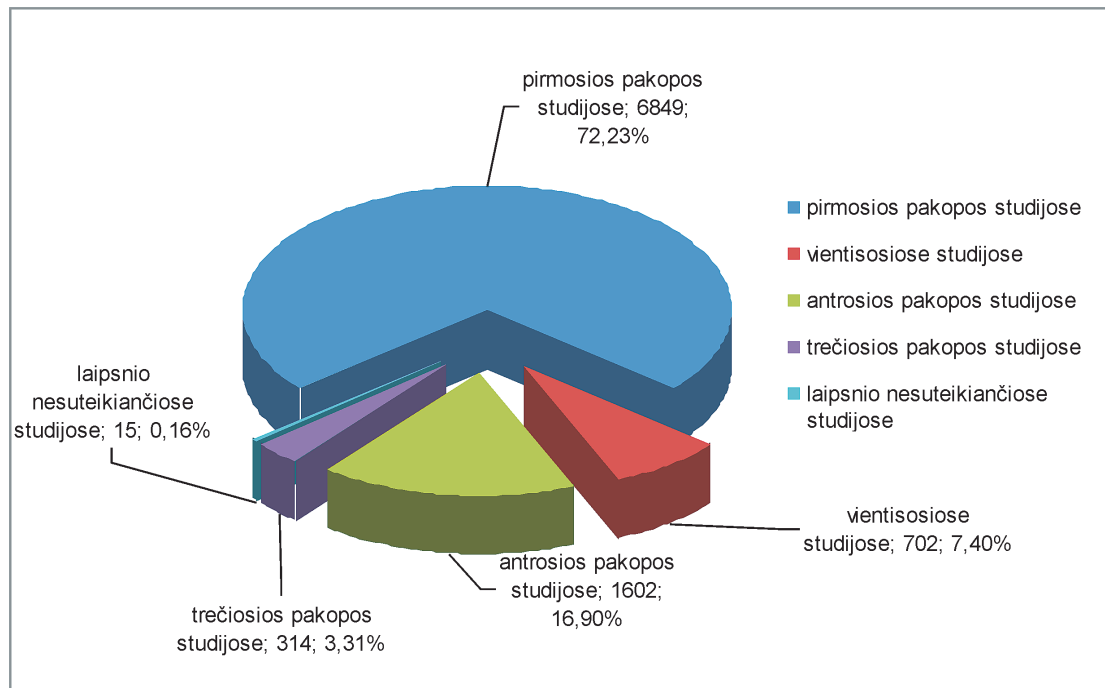


17 pav. Priimtųjų į magistrantūros studijas pasiskirstymas pagal baigtas aukštąsias mokyklas

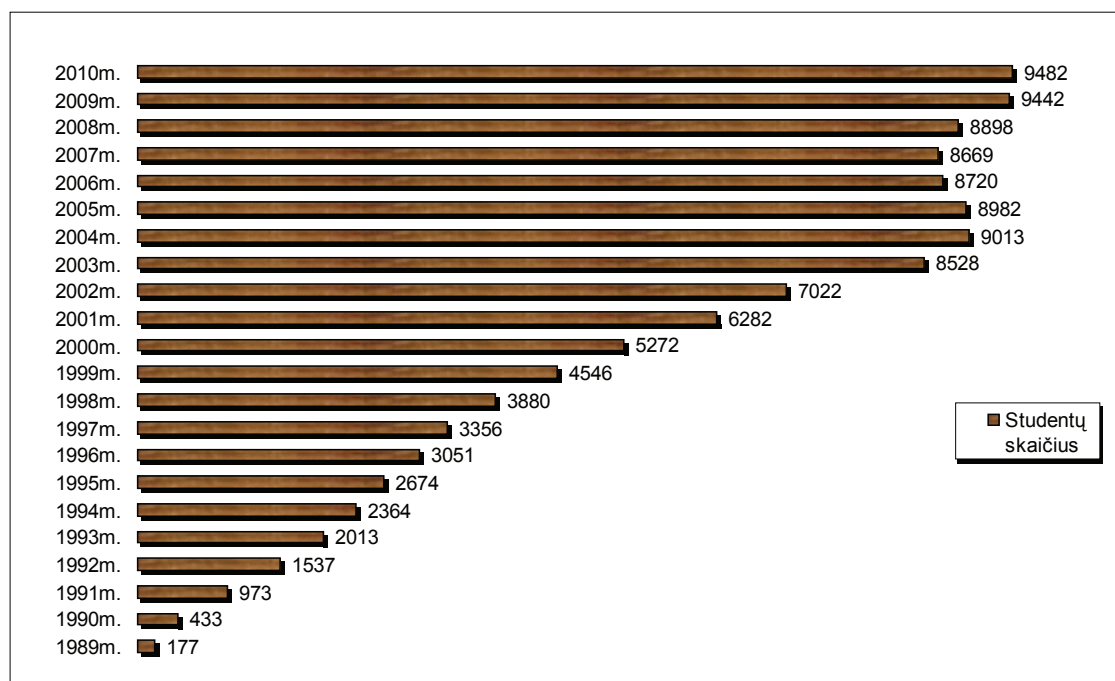
2010 m. į iššęstinės formos magistrantūros studijas buvo priimti 102 studentai. Populiariausios iššęstinės magistrantūros studijų programos: „Sveikatos psichologija“ (priimta 29), „Marketingas ir tarptautinė komercija“ (priimta 22). Į laipsnio nesuteikiančių pedagogikos studijų pirmąjį kursą buvo priimta 15 studentų.

Studentai. 2010 m. spalio 1 d. duomenimis universitete studijavo 9 482 visų trijų universitetinių studijų pakopų studentai (18 pav.), iš jų:

- ▶ pirmosios pakopos studijose – 6 849;
- ▶ vientisiosiose studijose – 702;
- ▶ antrosios pakopos studijose – 1 602;
- ▶ trečiosios pakopos studijose – 314;
- ▶ laipsnio nesuteikiančiose studijose – 15.



18 pav. Studentų pasiskirstymas pagal studijų pakopas



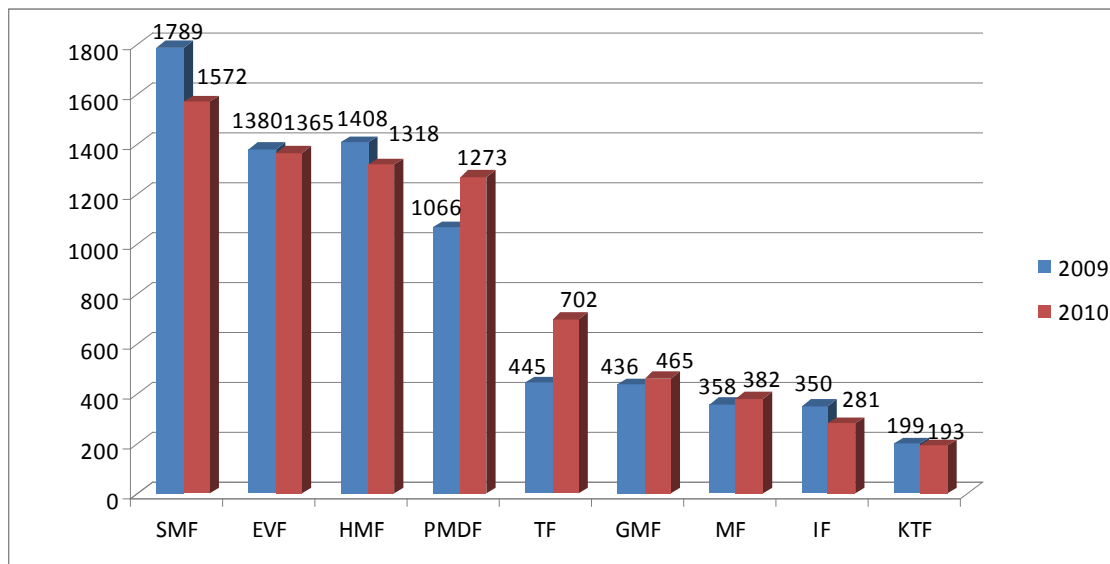
19 pav. Studentų skaičiaus dinamika 1989–2010 m.

2010 metais matomas didžiausias studijuojančiųjų universitete skaičius (19 pav.). Didžiausią studentų dalį universitete sudaro studijuojantys bakalauro studijose – 72,23 %.

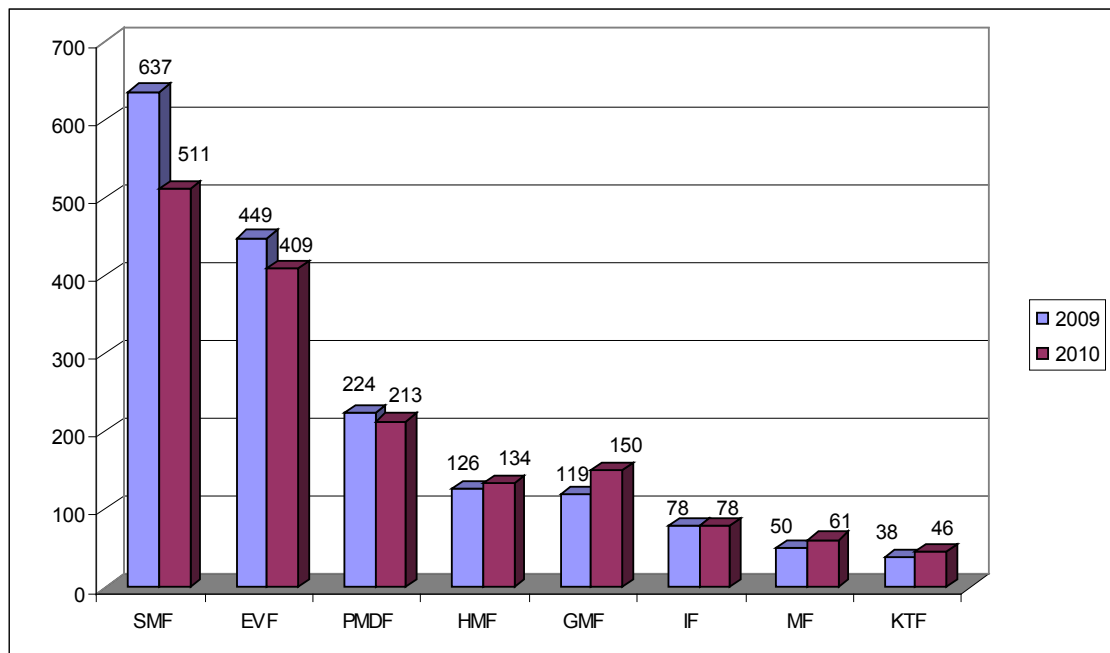
Vertinant studijuojančiųjų pasiskirstymą fakultetuose, matomi šie pokyčiai, palyginti su 2009 m. (20 pav.): Politikos mokslų ir diplomatijos fakultete padidėjo 19,42 %, Gamtos mokslų 6,65 % ir Menų

fakultete – 6,7 %. Didžiausias pokytis įvyko Teisės fakultete, palyginti su 2009 m. (2009 m. – 445) studentų skaičius išaugo 57,75 %, o jeigu lygintume 2010 m. studentų skaičių Teisės fakultete su 2008 m. (2008 m. – 193), tai studentų skaičius išaugo net 263,73 %. Gerokai sumažėjo studentų, palyginti su 2009 m. duomenimis – Informatikos fakultete (19,71 %), Socialinių mokslų fakultete (12,13 %).

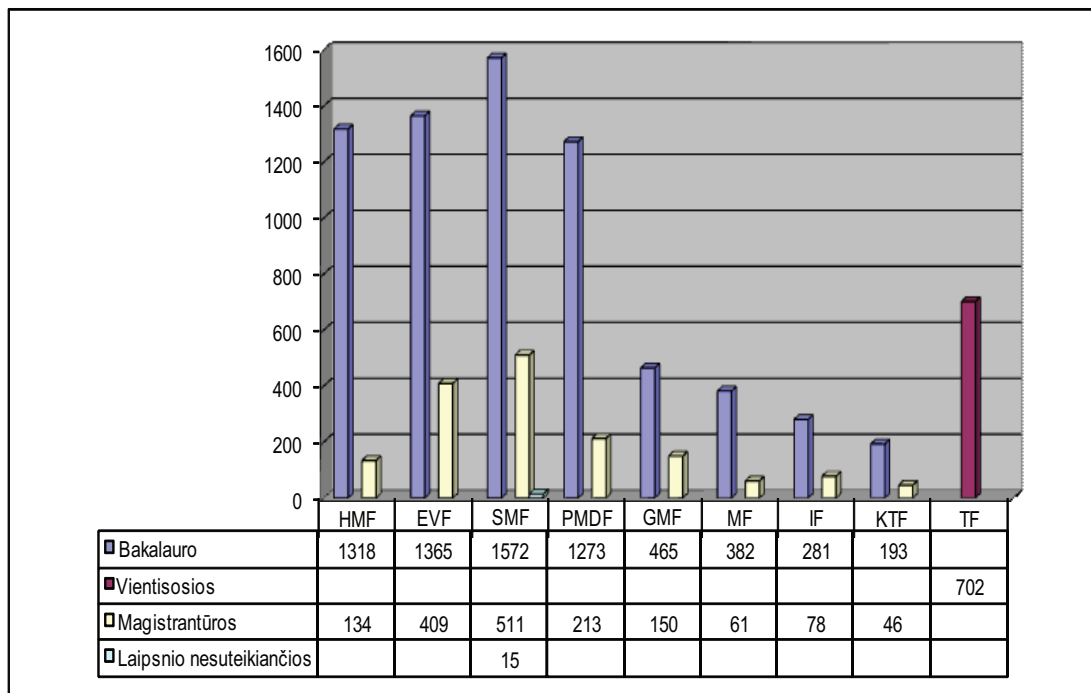
Daugiausia studentų studijuoja Socialinių mokslų ir Ekonomikos ir vadybos fakultetuose. Mažiausiai studentų turi Katalikų teologijos fakultetas (20 ir 21 pav.).



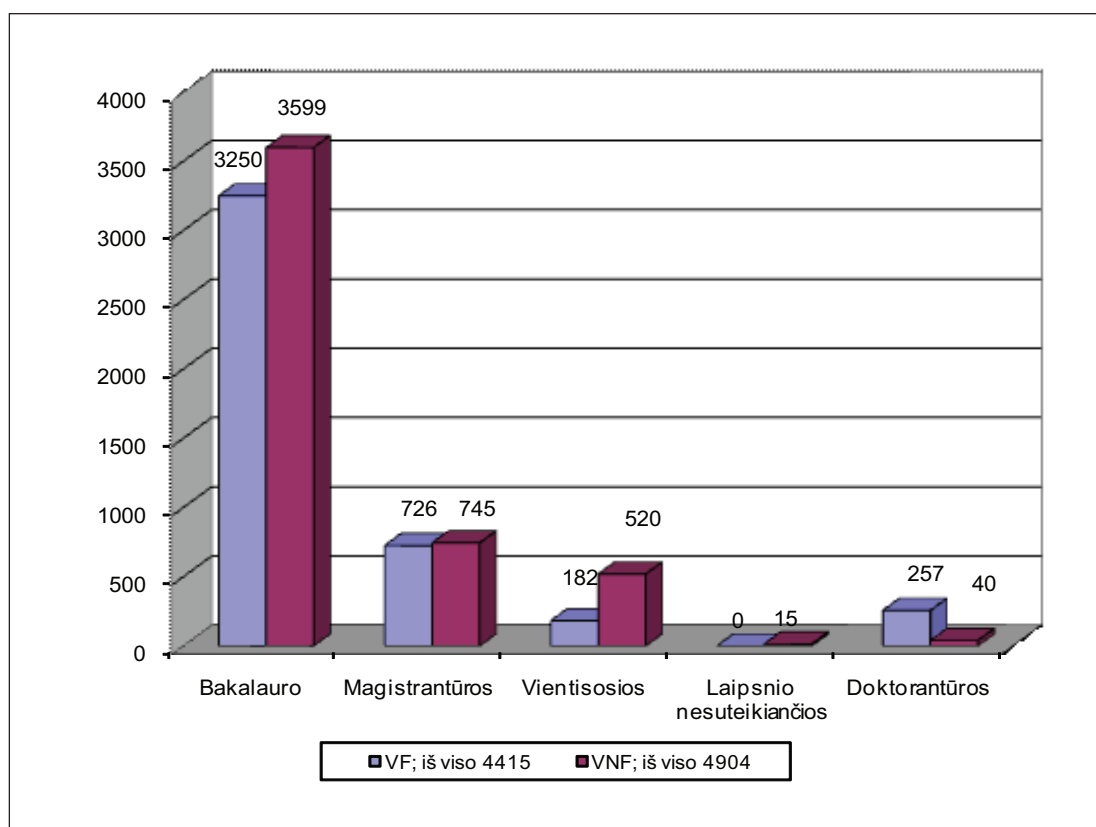
20 pav. Pirmosios pakopos ir vientisųjų studijų studentų pasiskirstymas fakultetuose 2009–2010 m.



21 pav. Antrosios pakopos studentų pasiskirstymas fakultetuose 2009–2010 m.



22 pav. Studijuojančiųjų pasiskirstymas fakultetuose 2010 m.

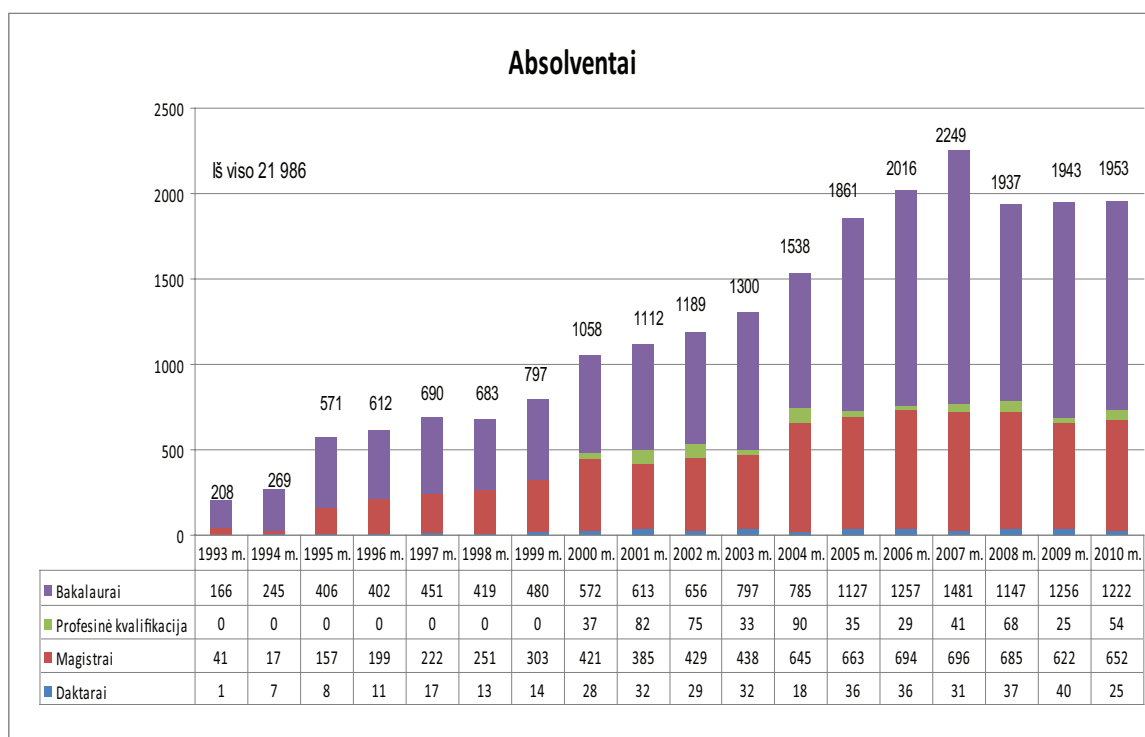


23 pav. Studentų pasiskirstymas pagal finansavimo pobūdį 2010 m.

2010 m. universitete studijavo studentai, kurių studijas finansuoja VDU ir Europos Sąjungos struktūriniai fondai pagal programas:

- 64 studentai priimti į VDU finansuojamas nuolatinės formos magistrantūros studijas;
- 28 studentai priimti į Europos Sąjungos struktūrinių fondų lėšomis iš Nacionalinės studijų programos finansuojamas nuolatinės formos magistrantūros studijas;
- 39 magistrantai priimti į Europos Sąjungos struktūrinių fondų lėšomis pagal nacionalinių kompleksinių programų tematiką finansuojamas studijas;

2010 m. įteikti 1 953 įvairių studijų pakopų diplomai: 1 222 – bakalauro; 613 – magistro; 54 – specialiųjų profesinių studijų; 25 – daktarų. Palyginti su 2009 m., absolventų skaičius nedaug padidėjo (24 pav.).



24 pav. Absolventų skaičiaus kaita 1993–2010 m.

Studentų priėmimo požiūriu 2010 metai vertintini kaip labai sėkmingi. Remiantis duomenimis universitetas ne tik išlaiko turimas pozicijas konkurencingoje studijų pasiūloje, bet netgi jas gerina. Pasiteisino įdėtos pastangos didinti universiteto žinomumą, gerinti studijų kokybę, plėtoti akademinį bendruomeniškumą ir įvairiausias pasirinkimo galimybes – universitetas yra matomas ir išskiriamas tarp kitų Lietuvos universitetų.

3.2. STUDIJŲ IŠTEKLIAI IR JŲ PLĖTRA

2010 metais VDU bibliotekoje toliau buvo kuriama ir tobulinama studijų ir mokslo informacinė aplinka, kurioje kaupiamas socialinių ir humanitarinių, fizinių, biomedicinos bei kt. mokslų, atitinkančių universiteto studijų ir mokslo kryptis, įvairiakalbis dokumentų fondas ir organizuojama prieiga prie tradicinių bei elektroninių informacijos išteklių.

Universitetas įsitraukė į naujo konsorciumo – Lietuvos akademinių bibliotekų informacinės infrastruktūros mokslui ir studijoms palaikymo ir plėtros (LABIIMSPP) veiklą. Dalyvavimas jo veikloje leis palaikyti ir plėtoti universiteto bibliotekos informacinės infrastruktūros priemones.

2010 metų pabaigoje bibliotekos fonduose buvo saugoma apie 263 tūkst. tradicinių dokumentų (t. y. dokumentų materialioje laikmenoje), iš jų – apie 125 tūkst. pavadinimų. Ataskaitiniais metais universiteto bendruomenė turėjo prieigą prie 43 licencijuojamų duomenų bazių, kuriose vartotojams buvo sudaryta galimybė naudotis apie 60 tūkst. visateksčių dokumentų (daugiau nei 9 tūkst. el. knygų, 27 tūkst. el. žurnalų ir kt. dokumentų rūšių).

6 lentelė

Bibliotekos fondo augimo dinamika

Rodiklis	2009	2010	Pokytis
Bibliotekos fondas (fiz. vnt./pavad.)	246045/120175	262797/125462	+6,4%
Gauta dokumentų per metus (fiz. vnt./pavad.)	14349/6716	20352/7112	+29,5 %/+5,6%
Dokumentai (fiz. vnt.) atviruose fonduose	124490	138463	+10,1%
Licencijuojamos duomenų bazės	39	43	+9,3%
Elektroniniai dokumentai	40884	59817	+31,7%
Testuojamos duomenų bazės	24	26	+7,7%

Bibliotekos dalyvavimas Lietuvos mokslinių bibliotekų asociacijos (LMBA) administruojamame Europos Sąjungos struktūrinių fondų projekte *MoDB.Lt: Elektroninių duomenų bazių atvėrimas Lietuvai* universiteto bendruomenei sudaro galimybes trejus metus naudotis 27 duomenų bazėmis, kurios apmokamos projekto lėšomis (2010 m. pasirašytos sutartys su 21 duomenų baze, prenumeratos kaina siekė 400 tūkst. litų). Šio projekto kontekste prenumeruotos 4 naujos duomenų bazės – *SocINDEX with Full Text (EBSCO Publishing)*, *EDP Sciences (Mathematics & Computer Sciences Collection)*, *JSTOR (I, II, III kolekcijos)*, *Project MUSE*. Pratęsta 17 duomenų bazių prenumerata – *EBSCO eIFL.net* paketas

7 lentelė

Universiteto licencijuojamos duomenų bazės 2010 m.

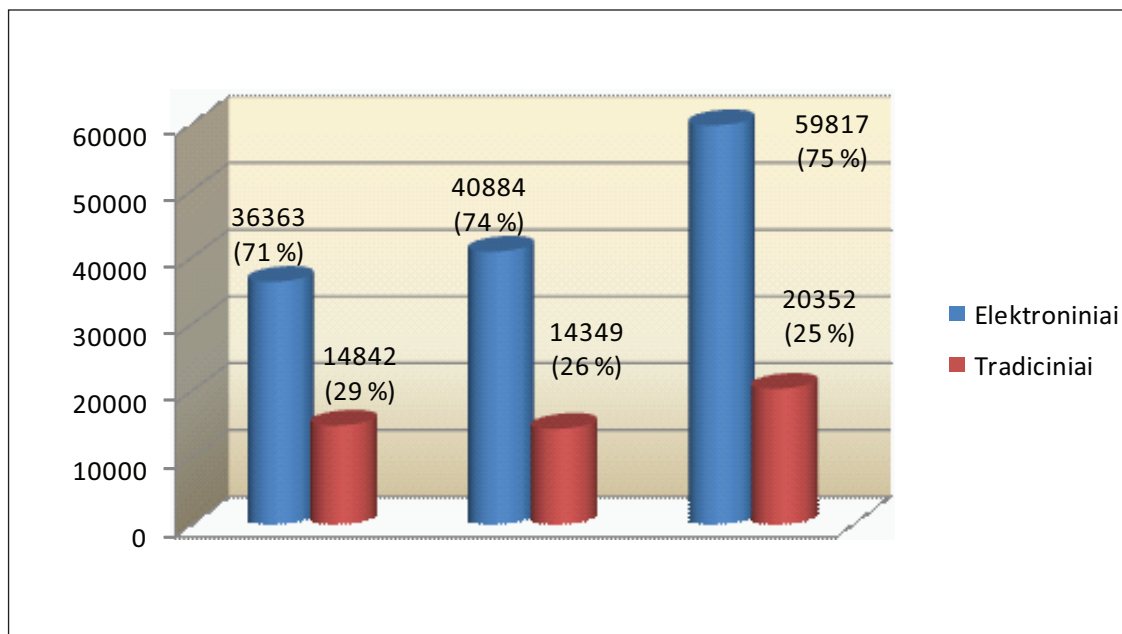
Eil. nr.	Duomenų bazės pavadinimas	Tematika
1.	<i>Academic Search Complete (EBSCO Publishing)</i>	Daugiatemė
2.	<i>American Institute of Physics</i>	Fizika
3.	<i>American Physical Society</i>	Fizika
4.	<i>Bibliografinė Lietuvos periodinės spaudos straipsnių bazė</i>	Daugiatemė
5.	<i>Business Source Complete (EBSCO Publishing)</i>	Ekonomika, verslas
6.	<i>Cambridge Journals</i>	Daugiatemė
7.	<i>Datamonitor360</i>	Bendrovių, pramonės šakų aprašymai, pasaulio šalių statistiniai duomenys
8.	<i>EDP Sciences (Mathematics & Computer Sciences Collection)</i>	Matematika, kompiuterija
9.	<i>Education Research Complete (EBSCO Publishing)</i>	Švietimas
10.	<i>Emerald Management eJournals Collection</i>	Ekonomika, vadyba
11.	<i>ERIC (EBSCO Publishing)</i>	Švietimas
12.	<i>European Views of the Americas: 1493 to 1750 (EBSCO Publishing)</i>	Istorija
13.	<i>GreenFILE (EBSCO Publishing)</i>	Aplinkos apsauga
14.	<i>Health Source – Consumer Edition (EBSCO Publishing)</i>	Sveikatos apsauga, medicina
15.	<i>Health Source: Nursing/Academic Edition (EBSCO Publishing)</i>	Sveikatos apsauga, slauga
16.	<i>HeinOnline</i>	Teisė
17.	<i>Humanities International Complete (EBSCO Publishing)</i>	Humanitariniai mokslai
18.	<i>INFOLEX®. PRAKTIKA</i>	Teisė
19.	<i>Institute of Physics Electronic Journals</i>	Fizika
20.	<i>Inter-University Consortium for Political and Social Research (ICPSR)</i>	Socialiniai mokslai
21.	<i>JSTOR (I, II, III kolekcijos)</i>	Daugiatemė
22.	<i>Library, Information Science & Technology Abstracts (EBSCO Publishing)</i>	Informacijos mokslai ir technologijos
23.	<i>LITLEX</i>	Teisė
24.	<i>Loislaw</i>	Teisė
25.	<i>MasterFILE Premier (EBSCO Publishing)</i>	Daugiatemė
26.	<i>MEDLINE (EBSCO Publishing)</i>	Medicina, slauga
27.	<i>Newspaper Source (EBSCO Publishing)</i>	Daugiatemė
28.	<i>Oxford Art Online</i>	Dailė
29.	<i>Oxford Journals Online</i>	Daugiatemė
30.	<i>Oxford Music Online</i>	Muzika
31.	<i>Oxford Reference Online: The Premium Collection</i>	Daugiatemė
32.	<i>Project MUSE</i>	Humanitariniai, socialiniai mokslai
33.	<i>PsycARTICLES (EBSCO Publishing)</i>	Psichologija
34.	<i>Regional Business News (EBSCO Publishing)</i>	Verslas
35.	<i>Sage Journals Online</i>	Daugiatemė
36.	<i>ScienceDirect</i>	Daugiatemė
37.	<i>SocINDEX with Full Text (EBSCO Publishing)</i>	Sociologija
38.	<i>SourceOECD</i>	Daugiatemė
39.	<i>SpringerLink</i>	Daugiatemė
40.	<i>Teacher Reference Center (EBSCO Publishing)</i>	Švietimas
41.	<i>Westlaw International</i>	Teisė
42.	<i>Wiley InterScience (SSH kolekcija)</i>	Daugiatemė
43.	<i>VGTU leidyklos elektroninės knygos</i>	Humanitariniai, fiziniai, socialiniai mokslai

(10 duomenų bazių), papildomos *EBSCO Publishing* duomenų bazės – *Education Research Complete*, *Humanities International Complete*, *PsycARTICLES* ir *Sage Journals Online*, *ScienceDirect*, *SourceOECD*, *Wiley InterScience* (SSH kolekcija). Ataskaitiniais metais 6 duomenų bazės prenumeruotos ne per LMBA. Savarankiškai prenumeruota *Datamonitor* duomenų bazė *MarketLine*, VGTU leidyklos elektroninės knygos (fizinų, humanitarinių, socialinių mokslų kolekcijos), pratęstos sutartys su *HeinOnline* ir *Westlaw* (prenumeruojamos per *Consortium of Legal Resource Centers and Legal Information Specialists*), lietuviškos duomenų bazės *INFOLEX*, *LITLEX*.

Dešimties duomenų bazių ištekliai universiteto vartotojams buvo nemokami, tarp jų – trys *EBSCO Publishing* duomenų bazės: *European Views of the Americas: 1493 to 1750*, *GreenFILE* ir *Teacher Reference Center*; *Inter-University Consortium for Political and Social Research* (ICPSR); *Loislaw*; *Cambridge Journals Online* archyvas.

2010 m. universiteto bendruomenės nariai be licencijuojamų duomenų bazių turėjo galimybę testuoti 26 duomenų bases ir turėjo vieno ar kelių mėnesių prieigos galimybę prie daugiau nei 9 tūkst. el. žurnalų, 7 tūkst. el. knygų ir kitų dokumentų.

Taigi, 2010 m. bendras bibliotekos tradicinių leidinių fondas išaugo 6,4 %. Leidinių įsigyta 6 003 fizinių vienetų arba 29,5 %, el. dokumentų beveik 19 tūkst. arba 31,7 % daugiau nei 2009 metais. Iš viso fonde tradiciniai dokumentai sudarė 75 %, o el. dokumentai – apie 25 %. 2010 metais įsigyti tradiciniai dokumentai sudarė 25 %, o el. dokumentai – apie 75 %. Ataskaitiniais metais vienam studentui teko 32 (2009 m. – 26) tradiciniai ir elektroniniai dokumentai.



25 pav. Tradicinių ir elektroninių dokumentų įsigijimas 2008–2010 m.

Bibliotekos fondą papildė gausi (500 leidinių) aukštos meninės ir poligrafinės kokybės knygų dovana iš Kinijos Liaudies Respublikos ambasados. Šie leidiniai atvers galimybes universiteto bendruomenei iš arčiau pažinti Kinijos istoriją, kultūrą, politikos ir visuomenės reiškinius.

2010 m. pabaigoje skaityklose laisvai prieinamo fondo dalis išaugo iki 52 %. Bibliotekos atvirus fondus papildė Filosofijos katedros bendruomenės iniciatyva įkurta Filosofijos skaitykla ir atidarytas profesoriaus Leono Gudaičio kabinetas-skaitykla, kurioje saugoma profesoriaus padovanotos XX a. antrosios pusės Lietuvos spauda.

Vartotojai bibliotekoje lankėsi 10,6 % daugiau: nuo beveik 300 tūkst. apsilankymų 2009 metais iki 330 tūkst. apsilankymų ataskaitiniais metais. Padidėjo vidutinis vartotojų apsilankymų skaičius per dieną – nuo 1 091 apsilankymo 2009 metais iki 1 210. Vienas universiteto bendruomenės narys lankėsi bibliotekoje 30 kartų (2009 m. – 26).

Dokumentų išduotis į namus padidėjo 11 %. Pernai metais į namus išduota 90 593 (2009 m. – 80 531) fiz. vnt. dokumentų. Per vieną dieną išduota 335 (2009 m. – 286) fiz. vnt. dokumentų. Tradicinio dokumentų fondo panaudojimo efektyvumą rodo fondo apyvartos rodiklis, išreiškiamas naudotų dokumentų ir fondo dydžio santykiu. Praėjusiais metais šis rodiklis (2.43) liko vienas geriausių tarp Lietuvos akademinėjų bibliotekų.

8 lentelė

Naudojimasis bibliotekos ištekliais ir paslaugomis

Kriterijus	2009 m.	2010 m.	Pokytis
Bibliotekos lankytojų skaičius	294 738	329 620	+10,6%
Išduotis į namus	80 531	90 593	+11%
Informacijos paieškos licenc. duomenų bazėse	786 614	919 568	+14,5%
Informacijos paieškos bibliotekos kataloguose (BIS)	1 191 048*	1 303 799	+8,6%

* Neįtrauktos paieškos Elektroninių tezių ir disertacijų kataloge, Lietuvos akademinėje el. bibliotekoje.

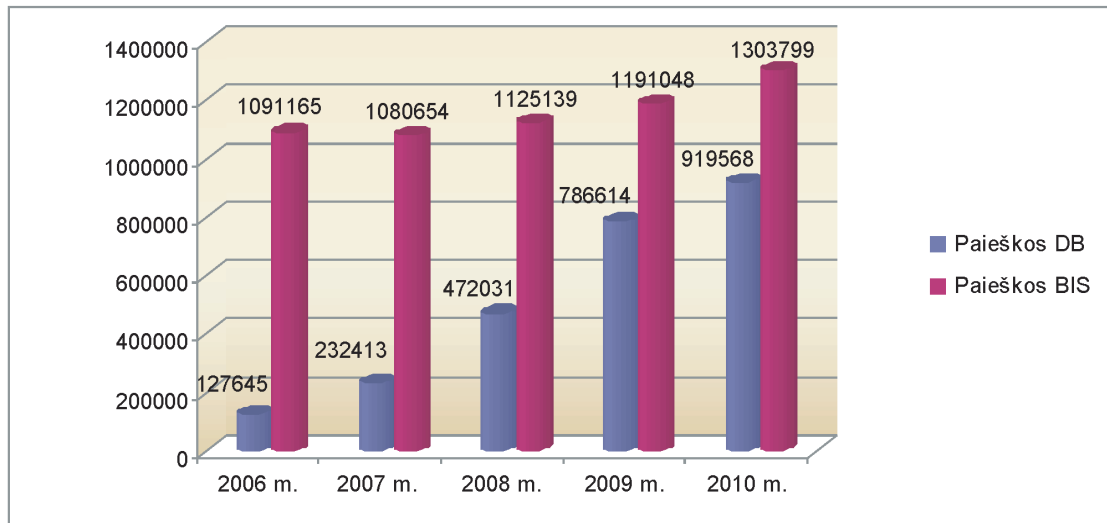
Vienas VDU bendruomenės narys 2010 m. prie duomenų bazių jungėsi 3 kartus (2009 m. – 2,8), vidutiniškai atliko 91 paiešką (2009 m. – 78) ir skaitė 14 (2009 m. – 10) visateksčių dokumentų.

2010 m. BIS buvo atlikta per 1,3 mln. paieškų, iš kurių daugiau kaip 1 mln. buvo rezultatyvios (arba 79 %). Vienas bibliotekos vartotojas vidutiniškai informacijos ieškojo 110 kartų (2009 m. – 101).

2009 m. licencijuojamose duomenų bazėse ir bibliotekos kuriamuose kataloguose vartotojai atliko beveik 2 mln., o 2010 m. 2,2 mln. paieškų. Vienam bendruomenės nariui teko 201 (2009 m. – 177) paieška universiteto informacijos ištekliuose.

Universiteto bendruomenė labiausiai naudojami *EBSCO Publishing*, *ScienceDirect*, *Sage Journals Online*, *Emerald* duomenų bazės. Naudojimasis visateksčiais straipsniais *Oxford Art Online* išaugo 8,4, o *Oxford Music Online* – 2 kartus. Iš 2010 metais naujai prenumeruotų duomenų bazių populiariausios *JSTOR*, *SocINDEX with Full Text*, *Project MUSE*. Universiteto vartotojų naudojimas duomenų baze *Project MUSE* vienas didžiausių tarp 9 prenumeruojančių Lietuvos mokslinių bibliotekų asociacijos (LMBA) narių.

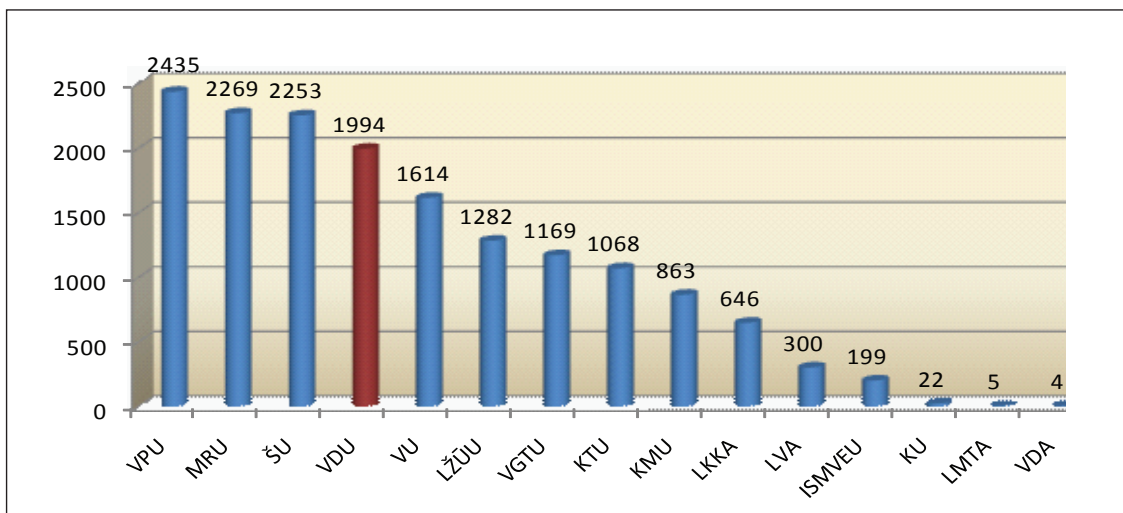
2010 m. išaugo unikalių apsilankymų bibliotekos tinklalapyje skaičius – per 50 tūkst. (2009 m. – per 45 tūkst.). Tai rodo, kad vis nauji vartotojai atranda ir naudojami bibliotekos tinklalapiu.



26 pav. Informacijos paieškos licencijuojamose duomenų bazėse ir BIS

2010 m., kaip ir 2009 m., Elektroninių tezių ir disertacijų (ETD) informacinėje sistemoje buvo pateikti visi tais metais universitete ginti magistrų darbai ir daktaro disertacijos bei jų santraukos, t. y. 625 darbai (2009 m. – 678). Iš viso 2010 metų pabaigoje universiteto ETD buvo 1 994 darbai (2009 m. – 1 369).

Pagal dokumentų pateikimą į Lietuvos ETD IS tarp kitų akademinų institucijų VDU užima 4 poziciją ir 3 poziciją pagal 2010 m. įkeltų naujų dokumentų skaičių.



27 pav. VDU ETD tarp kitų akademinų institucijų

Bibliotekos kataloge 2010 m. pabaigoje esančių bibliografinių įrašų skaičius siekė beveik 100 tūkst. 2010 metais kataloge buvo parengta per 10 tūkst. (2009 m. – per 7 tūkst.) naujų bibliografinių įrašų leidiniams ir per 30 tūkst. jų egzemplioriams (2009 m. – 23 tūkst.).

9 lentelė

BIS ištekliai

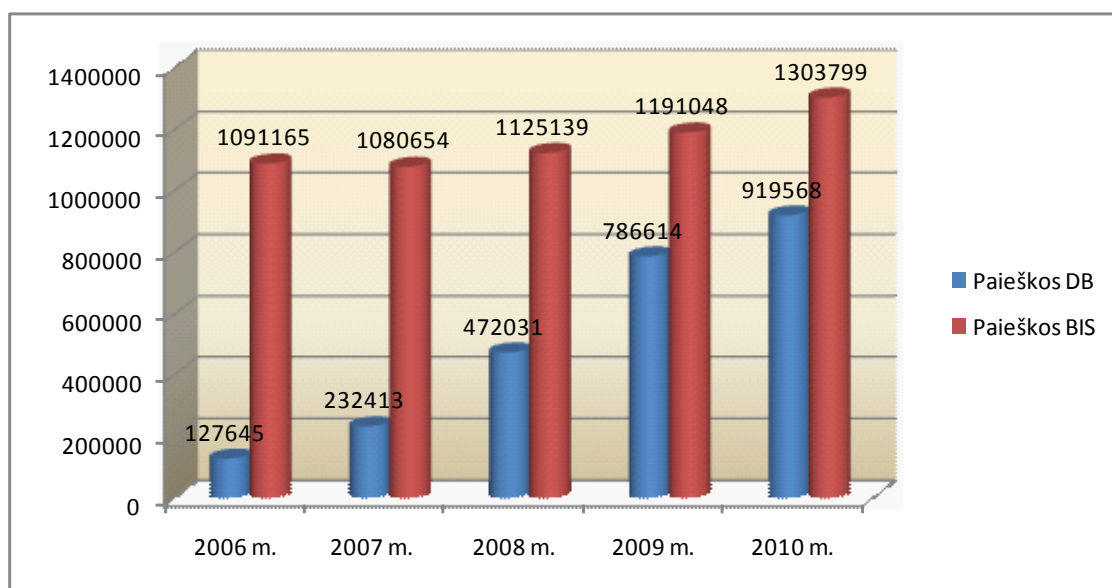
Rodiklis	Viso:	2009 m.	2010 m.	Pokytis
Bibliotekos katalogo įrašai	97 173	7 323	10 600	+30%
Bibliotekos katalogo egzempliorių įrašai	239 919	23 523	30 542	+30%
Publikacijų katalogo įrašai	9 481	2 073	1 738*	-19,2%

* Įtrauktos visos mokslininkų 2010 m. pristatytos publikacijos.

2010 m. pagal parengtų naujų bibliografinių įrašų skaičių biblioteka užima 4 vietą, pagal parengtų naujų egzempliorių įrašų skaičių – 4 vietą.

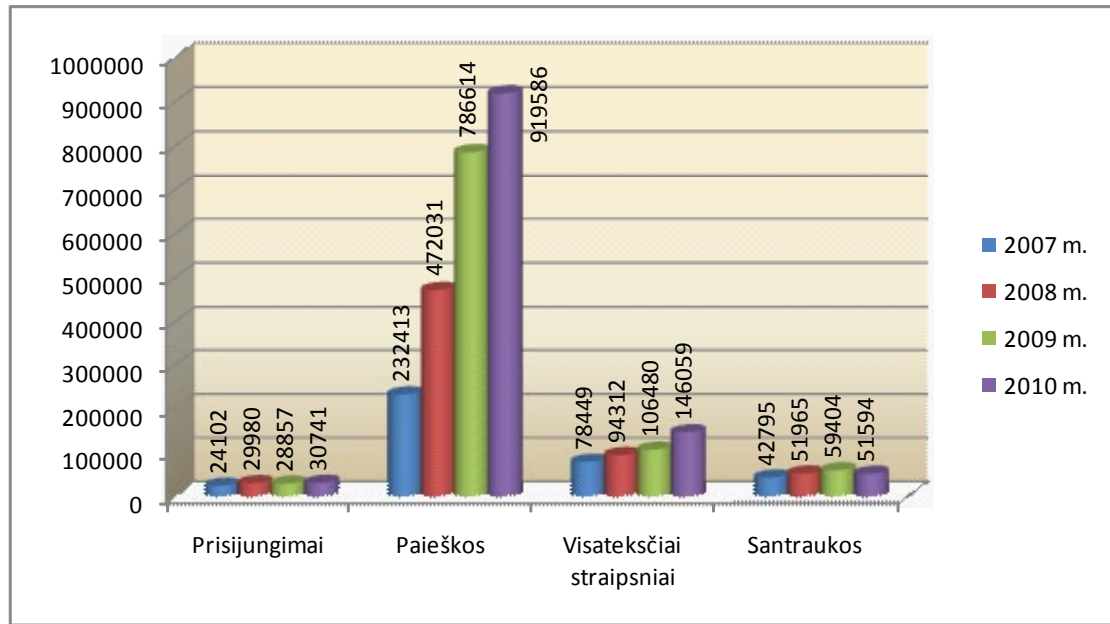
VDU ELEKTRONINĖS BIBLIOTEKOS PANAUDA

2010 m. paieškos licencijuojamose duomenų bazėse išaugo 14,5 %, bibliotekos kuriamuose kataloguose (su 2 naujai įskaičiuotomis VDU ETD ir eLABa) 8,6 %.



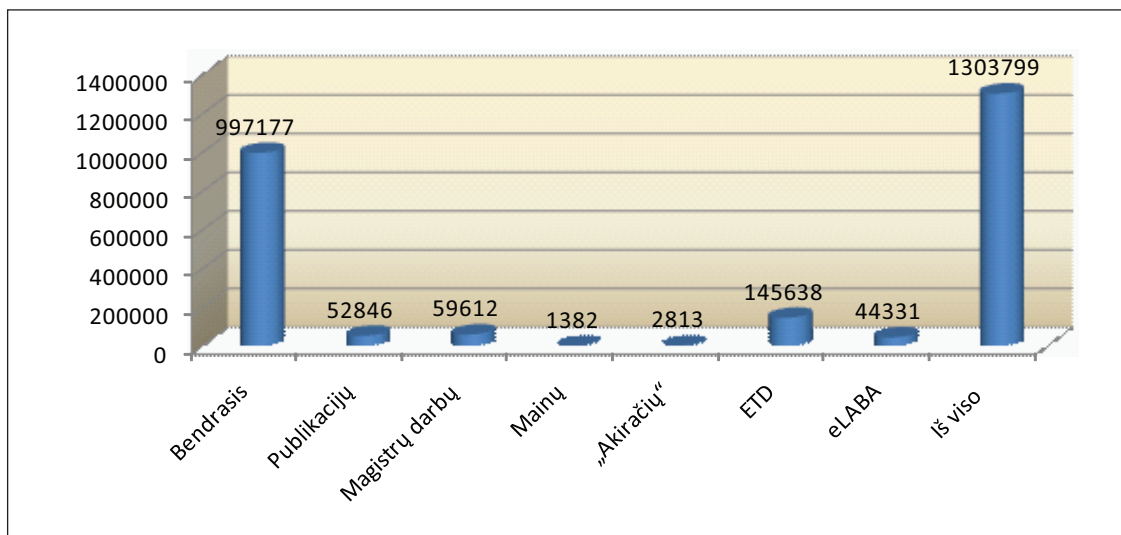
28 pav. Paieškos el. bibliotekoje

2010 m., palyginti su 2009 m., išaugo prisijungimų, paieškų duomenų bazėse, atsisiųstų visateksčių dokumentų skaičius. Galima teigti, kad vienas VDU bendruomenės narys 2010 m. prie duomenų bazių jungėsi 3 kartus (2009 m. – 2,8), vidutiniškai atliko 91 paiešką (2009 m. – 78) ir pasinaudojo 14 (2009 m. – 10) visateksčių straipsnių.



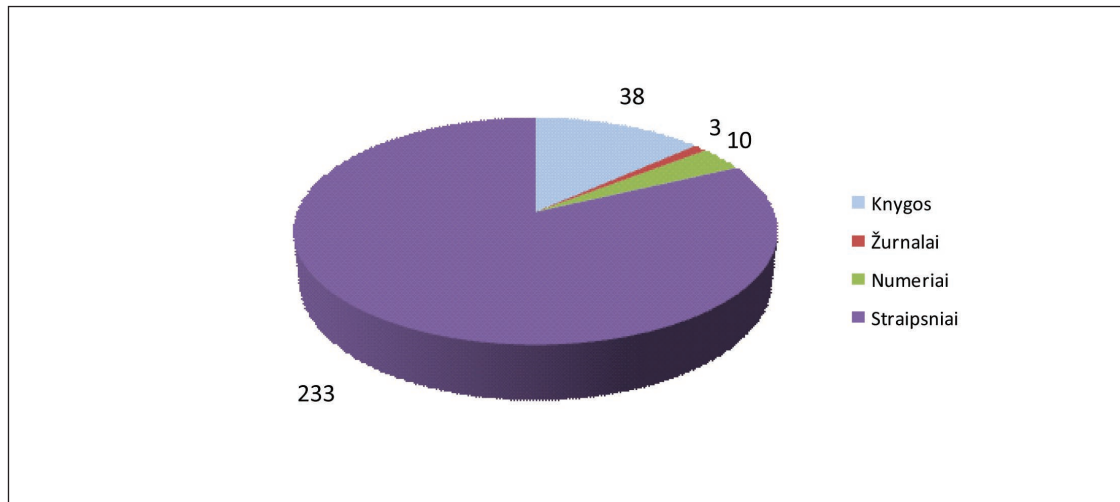
29 pav. Licencijuojamų duomenų bazių naudojimas 2007–2010 metais

Ataskaitiniais metais elektroniniuose bibliotekos ištekliuose buvo atlikta 1 303 799 informacijos paieškos. 2010 metais ETD ir eLABa ištekliuose atliktų paieškų skaičius (189 969) sudarė 15 % visų paieškos seansų. Ataskaitiniais metais vienas bibliotekos vartotojas vidutiniškai bibliotekos informacijos paieškos sistema naudojosi 110 kartų. 2009 metais vienas vartotojas vidutiniškai informacijos bibliotekos ištekliuose ieškojo 101 kartą.



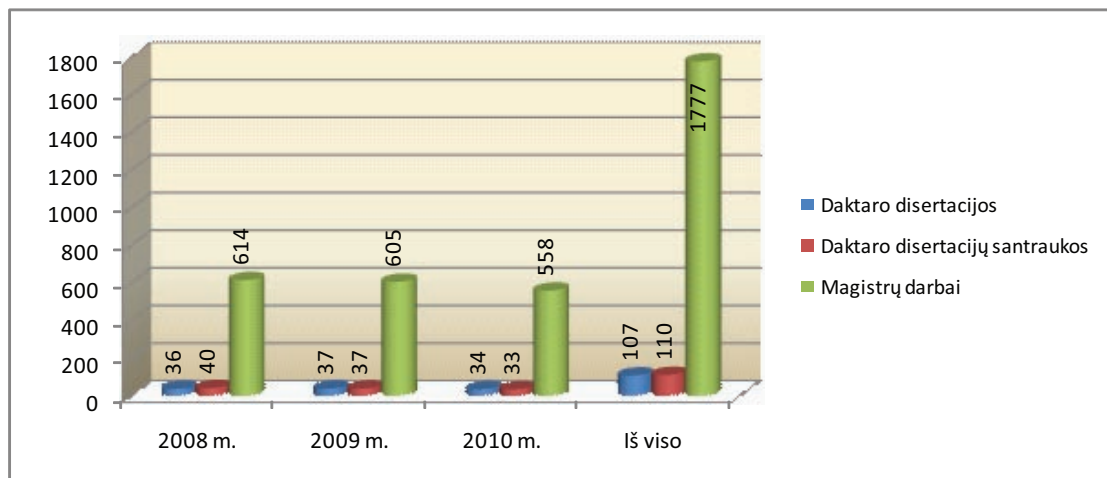
30 pav. Paieškų seansai bibliotekos kataloguose 2010 m.

VDU biblioteka užima 5 vietą pagal paieškos seansų skaičių kataloguose ir pagal paieškos rezultatyvumą (79 %) tarp kitų Lietuvos akademinė bibliotekų.



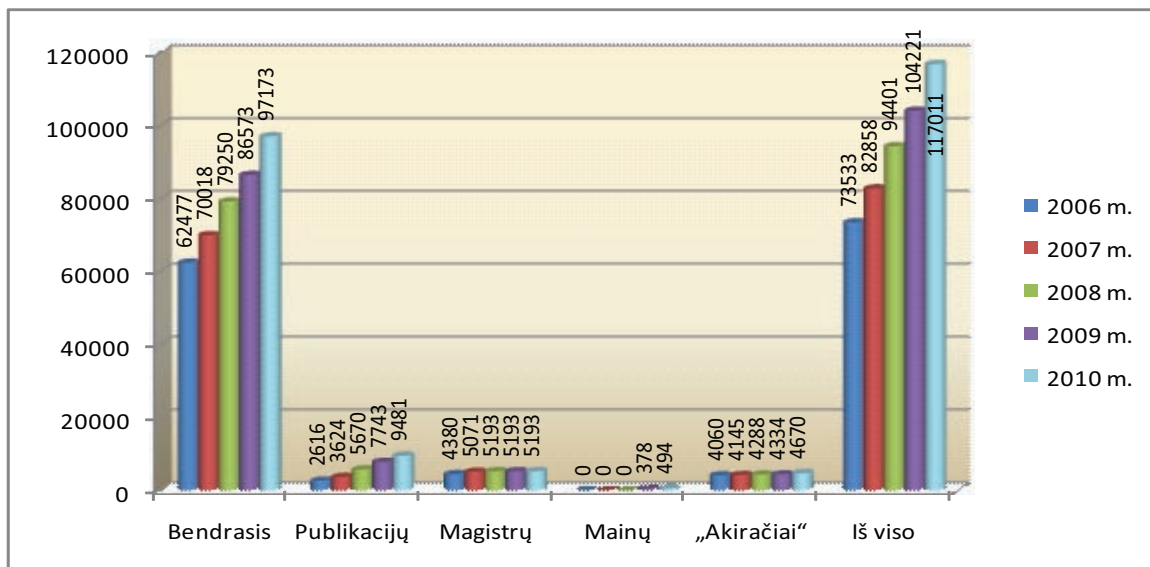
31 pav. VDU skaitmeniniai dokumentai eLABa

2010 m., kaip ir 2009 m., ETD sistemoje buvo pateikti visi tais metais universitete ginti magistrų darbai ir daktaro disertacijos bei jų santraukos. 2010 metais į ETD sistemą įkelti 625 darbai (2009 m. – 678). Iš viso 2010 metų pabaigoje ETD kataloge buvo 1 994 darbai (2009 m. – 1 369).



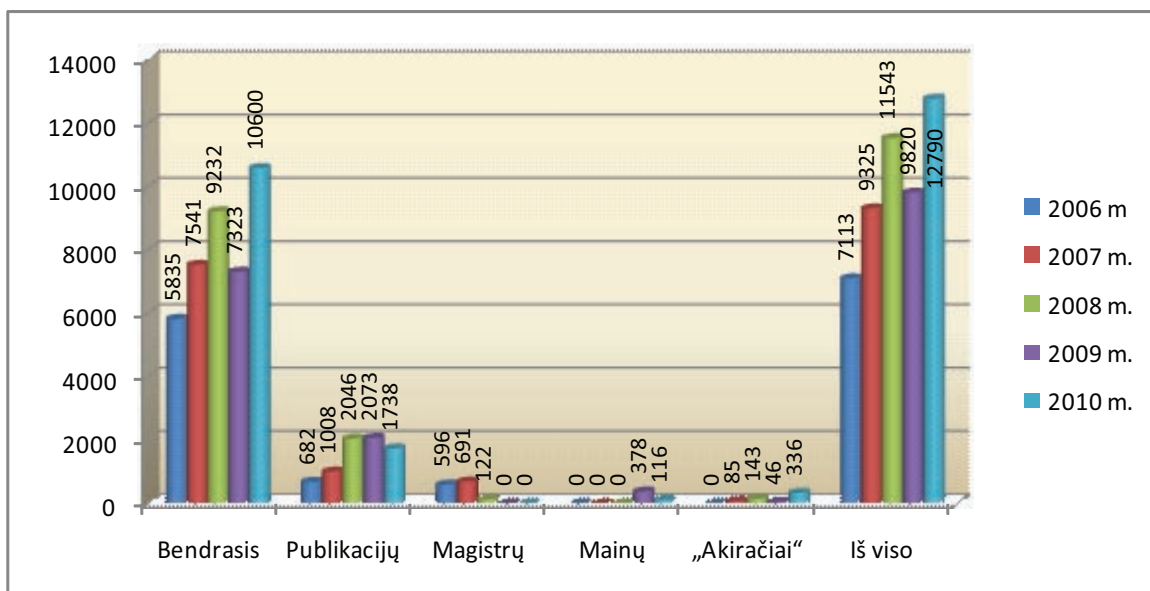
32 pav. VDU ETD dokumentai pagal rūšis 2008–2010 m.

Ataskaitinių metų pabaigoje visuose bibliotekos rengiamuose elektroniniuose kataloguose buvo 117 011 (2009 m. – 104 124) bibliografinių ir 239 919 (2009 m. – 209 377) egzempliorių įrašų. Bendras bibliografinių įrašų skaičius visuose kataloguose per 2010 metus, palyginti su 2009 metų duomenimis, išaugo 11 %.



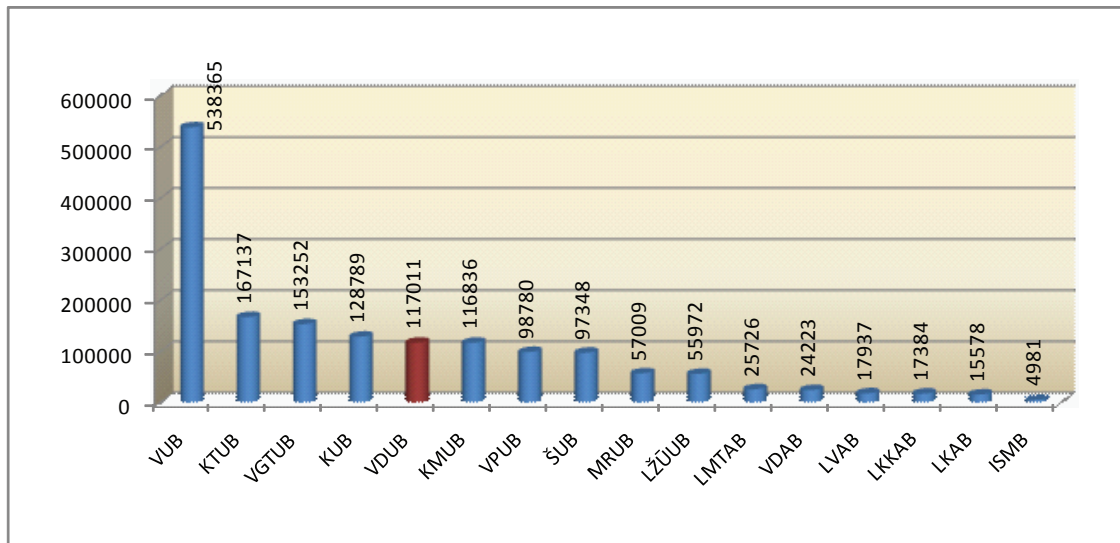
33 pav. Naujai parengti bibliografiniai įrašai bibliotekos kataloguose 2006–2010 m.

Per 2010 metus visuose bibliotekos kataloguose parengta 12 790 naujų bibliografinių įrašų (2009 m. – 9 820). Ataskaitiniais metais naujų bibliografinių įrašų visuose bibliotekos kataloguose buvo parengta 2 970 arba 23,2 % daugiau nei 2009 metais.



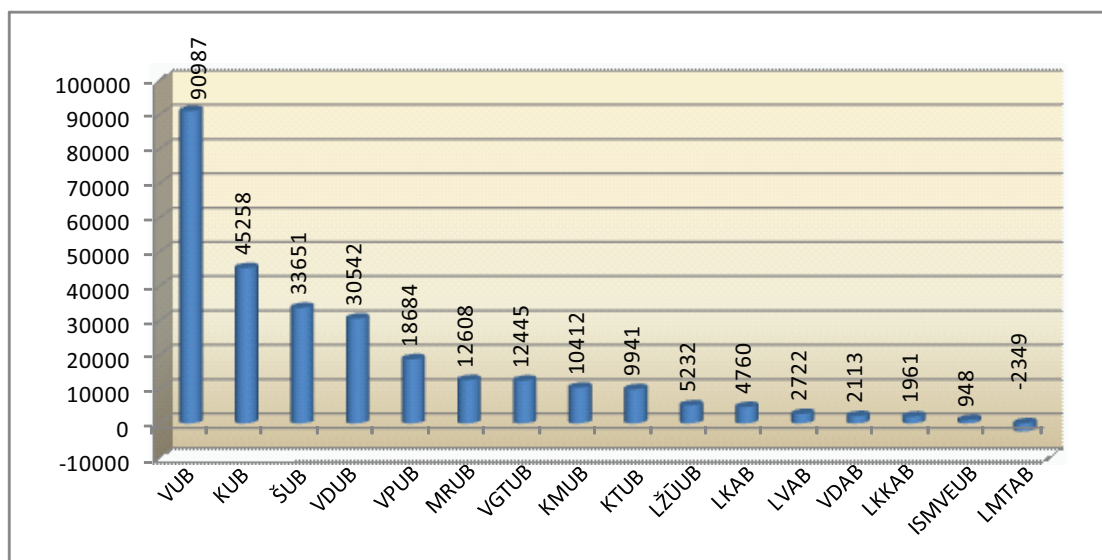
34 pav. Nauji bibliografiniai įrašai bibliotekos kataloguose 2006–2010 m.

Pagal naujai per metus parengtų bibliografinių įrašų kiekį 2010 m. VDU biblioteka užima 4 vietą tarp Lietuvos akademinė bibliotekų.



35 pav. Katalogų pildymas bibliografiniais įrašais Lietuvos akademinėse bibliotekose 2010 m.

Per 2010 metus bibliotekos kataloge parengta 30 542 (2009 m. – 23 523) naujų egzempliorių įrašų. Ataskaitiniais metais jų parengta 7 019 arba 23 % daugiau nei 2009 metais. Pagal naujai per metus parengtus egzempliorių įrašus 2010 m. VDU biblioteka užima 4 poziciją tarp Lietuvos akademinėse bibliotekų.



36 pav. Nauji egzempliorių įrašai Lietuvos akademinėse bibliotekose 2010 m.

3.3. STUDIJŲ TARPTAUTIŠKUMO PLĖTOJIMAS

VDU bendrauja su įvairiais pasaulio universitetais, mokslininkais, vykdo įvairius projektus, studentų ir darbuotojų mainus, tobulina studijų ir mokslo sistemą. Universitete veikia Tarptautinių ryšių tarnyba, kurios pagrindiniai tikslai yra:

- užmegzti, koordinuoti ir administruoti ryšius su mokslo ir kitomis Lietuvos bei užsienio institucijomis;
- pristatyti studijų programas, skleisti informaciją apie universitetą bei jį reklamuoti užsienio šalyse;
- informuoti universiteto studentus ir darbuotojus apie studijas, stipendijas, stažuotes, mokslines programas ir projektus užsienyje, konsultuoti mokslo ir studijų užsienyje klausimais;
- konsultuoti atvykstančius iš užsienio studentus ir darbuotojus studijų, gyvenimo Lietuvoje (migracijos), integracijos į universiteto akademinę bendruomenę klausimais.

2010 m. tarptautiškumo plėtra universitete buvo vykdoma keliomis kryptimis: dalyvavimas ir narystė tarptautinėse organizacijose bei tinkluose, VDU dvišalio bendradarbiavimo mainų, *LLP/Erasmus* mainų programos vykdymas, VDU studijų anglų kalba viešinimas, užsienio studentų pritraukimas visoms ir dalinėms studijoms.

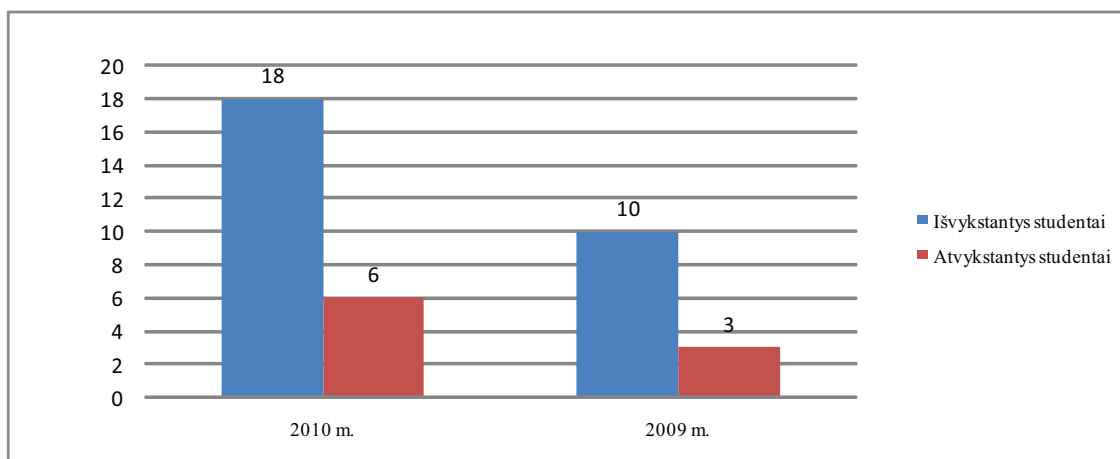
Vytauto Didžiojo universitetas yra įvairių tarptautinių organizacijų ir tinklų narys:

- **EUA (*European University Association*)**. VDU yra individualus visateisis EUA narys, kuriam narystė garantuoja teisę naudotis asociacijos teikiamomis paslaugomis ir dalyvauti konferencijose, taip pat balsavimo teisę Generalinėje Asamblėjoje.
- **EAIE (*European Association for International Education*)**. Universitetas yra narys nuo 2002 m. Narystė suteikia galimybę kelti profesinę kvalifikaciją įvairių seminarų, darbo grupių ar konferencijų metu, taip pat kurti tarptautinius tinklus.
- **BSRUN (*Baltic Sea Region University Network*)**. Narys nuo 2006 m. gruodžio 7 d. Didžiausias dėmesys skiriamas Baltijos ir Baltijos jūros regiono studijoms, Europos integracijos, regiono plėtotės, informacinių technologijų klausimams.
- **AABS (*Association for the Advancement of Baltic Studies*)**. VDU ir AABS sutarė dėl bendradarbiavimo stiprinant ryšius tarp mokslo institutų ir mokslininkų.

- **GreenLight (*The European GreenLight Programme*)**. Europos efektyvaus apšvietimo programa *Žalioji šviesa* – VDU programos partneris nuo 2008 m. Šios programos tikslas – visos Europos mastu mažinti patalpų ir lauko apšvietimo energijos suvartojimo sąnaudas, taip sumažinant taršos emisijas bei ribojant pasaulinį klimato atšilimą. GreenLight programos koordinatorius Vytauto Didžiojo universitete – dr. Nerijus Jurkonis.
- **CE (*Campus Europae*)**. Narystė 19-os universitetų tinkle nuo 2003 m. Tinklo veiklos apima: studentų mainų skatinimą, studijų programų derinimą, rečiau vartojamų kalbų mokymosi skatinimą. 2009 / 2010 m. m. 10 (iš Ekonomikos ir vadybos bei Socialinių mokslų fakultetų) VDU studentų studijavo *Campus Europae* tinklo AMI: Ispanijoje, Italijoje, Latvijoje ir Portugalijoje, 2 studentai buvo atvykę iš Italijos.

Šiuo metu Vytauto Didžiojo universitetas yra pasirašęs 75 **dvišalio bendradarbiavimo sutartis** su aukštojo mokslo institucijomis (AMI) iš 28 pasaulio šalių. 2009 m. buvo pasirašytos 6, o 2010 m. – 9 sutartys. VDU studentams buvo sudarytos galimybės išvykti mokytis ne tik į užsienio AMI, bet ir į kitas šalis, pavyzdžiui, Taivaną ir Ukrainą.

Studentų mainai. Universitetas, siekdamas paskatinti studentų mobilumą ir palaikyti glaudžius ryšius su užsienio AMI, nuo 2009 m. rudens semestro įsteigė VDU mainų programų stipendiją studentams, vykstantiems studijuoti į užsienį pagal VDU dvišalio bendradarbiavimo sutartis. Išvykstančių VDU studentų su VDU mainų programų stipendija skaičius per 2010 m. padidėjo dvigubai, palyginti su 2009 m. Atvykstančių studentų skaičius, lyginant 2009 ir 2010 metus, taip pat išaugo dvigubai (37 pav.).



37 pav. VDU dvišalio bendradarbiavimo studentų mainų dvikryptiškumas 2010 m. ir 2009 m.

Nors galimybė išvykti su VDU mainų programų stipendija atsirado tik 2009 m. antroje pusėje, tačiau susidomėjimas tarp studentų didėja ir jie noriai dalyvauja konkurse. 2009 m. rudens semestre konkurse dalyvavo 19 studentų, 2010 m. – 48 studentai.

2010 m. pastebimi ir studentų mainų geografijos pokyčiai. Jei 2009 m. pagal VDU dvišalio bendradarbiavimo sutartis studentai išvyko į 5 šalis (JAV, Estiją, Pietų Korėją, Lenkiją, Japoniją), 2010 m. – į 9

(JAV, Estiją, Pietų Korėją, Lenkiją, Japoniją Suomiją, Rusiją, Daniją, Latviją). Į šias šalis VDU studentai vyko su VDU mainų programų stipendija, išskyrus Japoniją. Į Japoniją vykstantiems studentams stipendiją skyrė Japonijos vyriausybė.

Atvykstančių studentų šalių geografija taip pat plėtėsi: 2009 m. studentai atvyko tik iš Pietų Korėjos ir JAV, o 2010 m. – iš Brazilijos, Pietų Korėjos, Japonijos ir Latvijos.

Personalo mainai. VDU darbuotojai 2010 m. gana aktyviai vyko į užsienio šalių AMI ir organizacijų vykdomas konferencijas, seminarus, stažuotes, projektų susitikimus: per visus metus buvo suorganizuoti 323 vizitai. Tačiau, palyginti su 2009 m., 2010 m. komandiruočių į užsienio AMI ir organizacijas skaičius sumažėjo 43 vizitais. Atvykusio personalo skaičius išaugo nuo 134 (2009 m.) iki 160 (2010 m.), bet mainų dvikryptiškumas išliko nesubalansuotas: 2010 m. į VDU atvykusio užsienio personalo skaičius buvo dvigubai mažesnis nei išvykusio personalo.

Vytauto Didžiojo universitetas, siekdamas užtikrinti aukštojo mokslo kokybę, nuo 1999 m. dalyvauja LLP / Erasmus programoje, kasmet skatina daugiašalių mokslo institucijų bendradarbiavimą tarpusavyje ir su verslo įmonėmis, vis didesnę studentų, dėstytojų ir kito personalo mobilumą, laipsnių skaidrumo ir suderinamumo tarp aukštojo mokslo ir profesinio mokymo užtikrinimą.

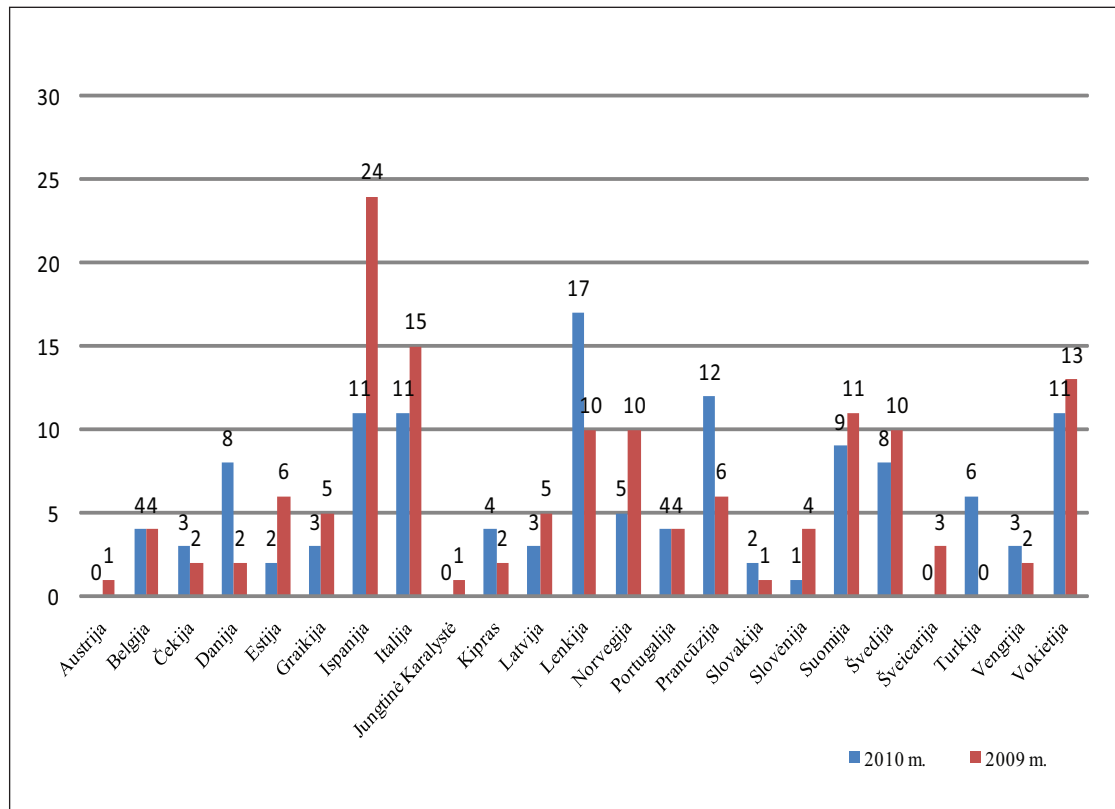
Remiantis institucijos strategijoje numatytais tikslais, Bolonijos proceso tikslais ir LLP / Erasmus programos tikslais, 2010 m. buvo siekiama didesnės institucijos internacionalizacijos:

- ▶ Sėkmingai naudojama Europos kreditų perkėlimo ir kaupimo sistema (ECTS), diplomo priedėlis;
- ▶ Aukštose reitingų pozicijose esančios partnerinės institucijos lėmė ne tik gausų, bet ir kokybišką mobilumo organizavimą;
- ▶ Įsisavinta 100 proc. lėšų, skiriamų mobilumui bei jo įgyvendinimui iš EK ir LR biudžeto (2009 / 2010 m. m.);
- ▶ Pačios institucijos finansinis indėlis LLP / Erasmus programos vykdymui bei mobilumui (2009 / 2010 m. m. – 42 tūkst. litų iš VDU mainų programų stipendijų fondo);
- ▶ Visuose universiteto lygmenyse skatinamas ir palaikomas mobilumas: 2010 m. LLP / Erasmus programoje dalyvavo visi universiteto fakultetai, į mobilumo vykdymą įsitraukė ir studijų nevykdantys padaliniai – pasinaudojant neakademiniuo personalo mobilumui teikiama finansine parama;
- ▶ Nuolat vykstantis studijų kokybės užtikrinimo, LLP / Erasmus programos vykdymo institucijoje vertinimas;
- ▶ Tarptautiniai studentų, dėstytojų ir neakademiniuo personalo mainai – vienas iš prioritetinių tikslų, numatytų universiteto strategijoje, atitinkančių svarbiausias Bolonijos proceso veiklos kryptis, siekiant mobilumo didinimo bei jo dvikryptiškumo, tolygaus geografinio pasiskirstymo.

2009 / 2010 m. m. universitetas išplėtė LLP / Erasmus partnerinių AMI tinklą: buvo pradėtas bendradarbiavimas su dviem Kipro AMI, o bendras partnerinių AMI skaičius išaugo nuo 119 AMI 2008 / 2009 m. m. iki 136 AMI 2009 / 2010 m. m. Taip išvykstantiems studentams ir personalui buvo sudarytos didesnės galimybės pasirinkti užsienio AMI bei sulaukta užsienio studentų ir personalo iš daugiau užsienio AMI.

Išvykstantys *LLP / Erasmus* studentai studijoms. 2010 m. pagal *LLP / Erasmus* mainų programą studijoms į užsienio šalių universitetus buvo išvykę 127 universiteto studentai (14 studentų mažiau nei 2009 m.).

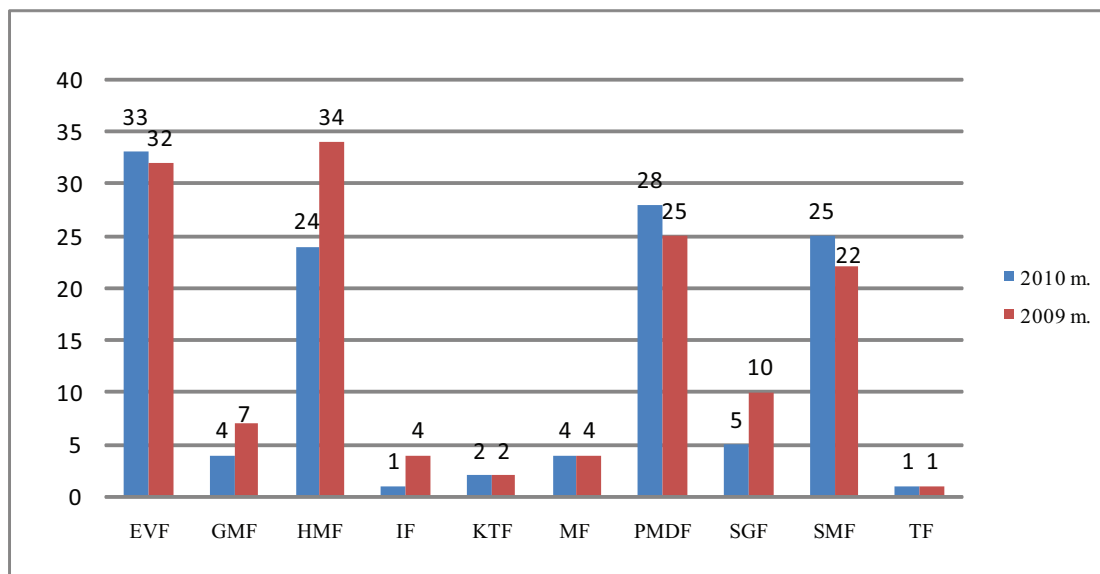
2010 m. daugiausia studentų *LLP / Erasmus* studijoms buvo išvykę į Lenkijos (17), Prancūzijos (12), Italijos (11), Ispanijos (11), Vokietijos (11) aukštojo mokslo institucijas (1 priedas, 38 pav.).



38 pav. VDU studentų, 2010 m. ir 2009 m. išvykusių pagal *LLP / Erasmus* programą, pasiskirstymas pagal šalis

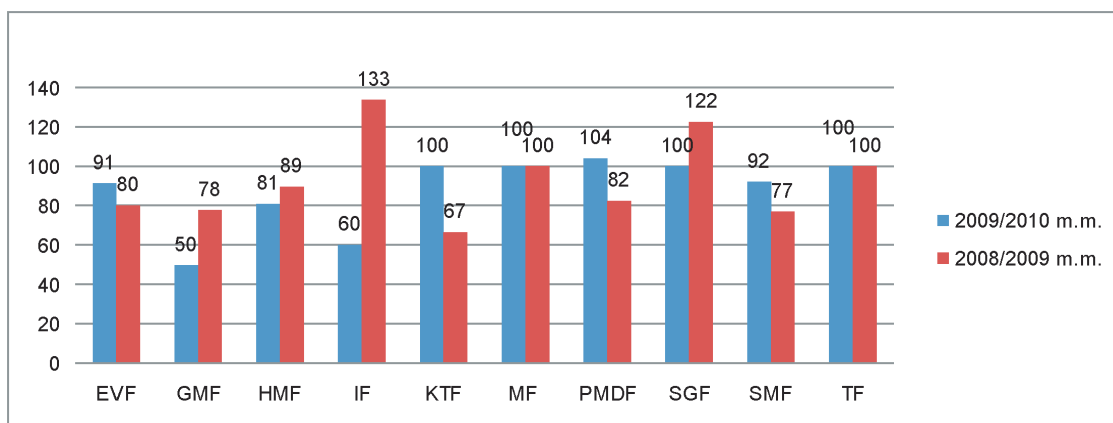
2010 m. kiek išsiplėtė studentų pasiskirstymo geografija. Lyginant su 2009 m. duomenimis, 2010 m. išaugo išvykstančių studentų *LLP / Erasmus* studijoms skaičius į Čekijos, Danijos, Kipro, Lenkijos, Prancūzijos, Slovakijos, Turkijos, Vengrijos partnerines institucijas, o į Estijos, Graikijos, Ispanijos, Italijos, Latvijos, Norvegijos, Slovėnijos, Suomijos, Švedijos, Vokietijos – sumažėjo.

Daugiausia studentų *LLP / Erasmus* studijoms 2010 m. išvyko iš Ekonomikos ir vadybos (33), Politikos ir diplomatijos (28), Socialinių mokslų (25) ir Humanitarinių mokslų (24) fakultetų. Palyginti su 2009 m., išvykstančių studentų skaičius išaugo Ekonomikos ir vadybos, Politikos ir diplomatijos bei Socialinių mokslų fakultetuose, tačiau sumažėjo Gamtos mokslų, Humanitarinių mokslų, Informatikos ir Socialinės gerovės fakultetuose (39 pav.).



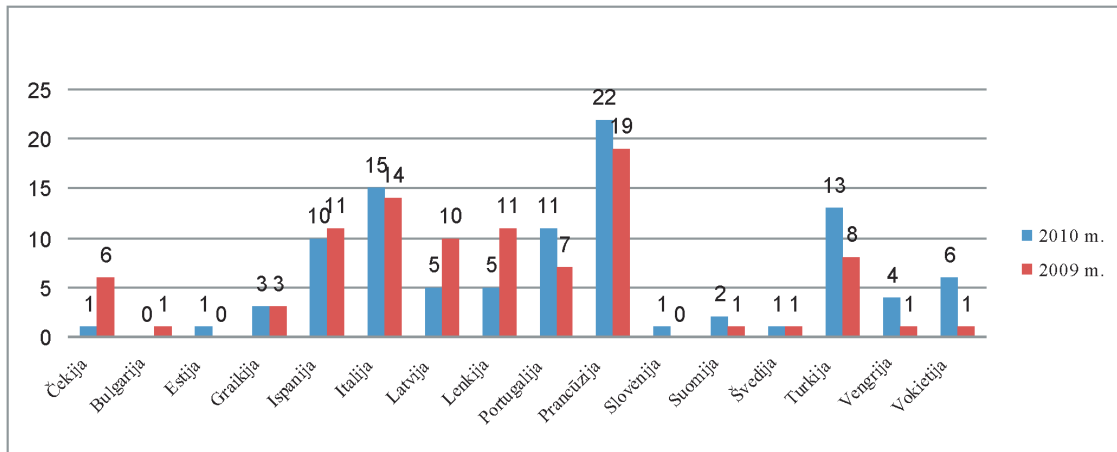
39 pav. VDU studentų, 2010 m. ir 2009 m. išvykusių pagal LLP / Erasmus programą, pasiskirstymas pagal fakultetus

Didžiausias universitete LLP / Erasmus studijų studentų mobilumo įgyvendinimo koeficientas 2009 / 2010 m. m. buvo Politikos mokslų ir diplomatijos (104 %), Menų (100 %), Socialinės gerovės (100 %) ir Ekonomikos ir vadybos fakultetuose (91 %) (40 pav.).



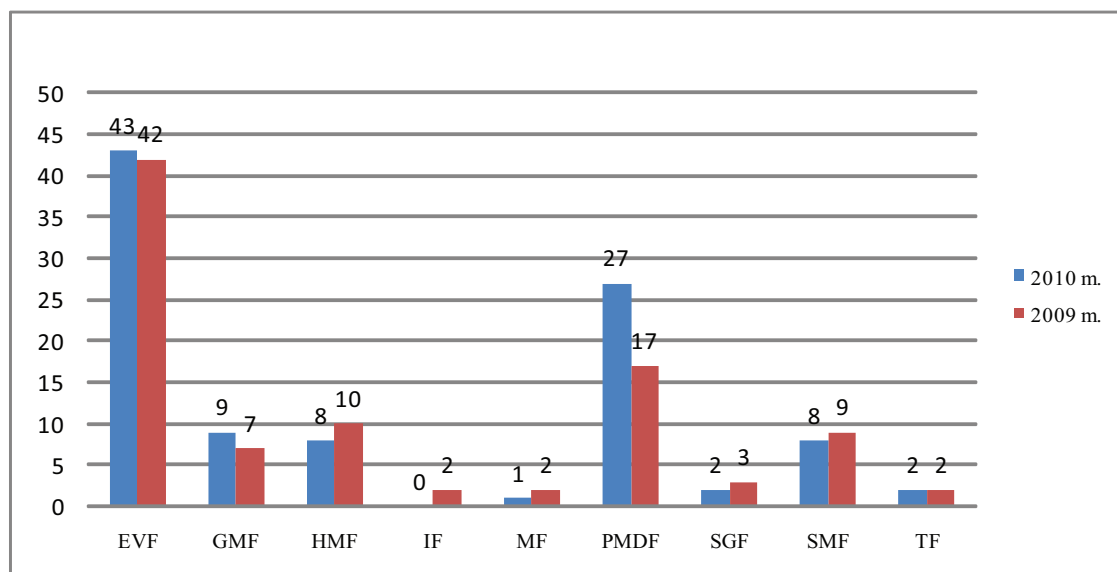
40 pav. Planuotas ir įgyvendintas VDU išvykstančių LLP / Erasmus studentų mobilumas (%) 2009 / 2010 m. m.

Atvykstantys LLP / Erasmus studentai studijoms. 2010 m. universitete studijavo 100 užsienio šalių piliečių, atvykusių studijoms pagal LLP / Erasmus mainų programą (41 pav.) iš 15 užsienio šalių (plg. su 2009 m.: 94 užsienio studentai pagal LLP / Erasmus mainų programą iš 14 užsienio šalių) Daugiausia LLP / Erasmus studentų atvyko iš Prancūzijos (22), Italijos (15), Turkijos (13), Portugalijos (11), Ispanijos (10).



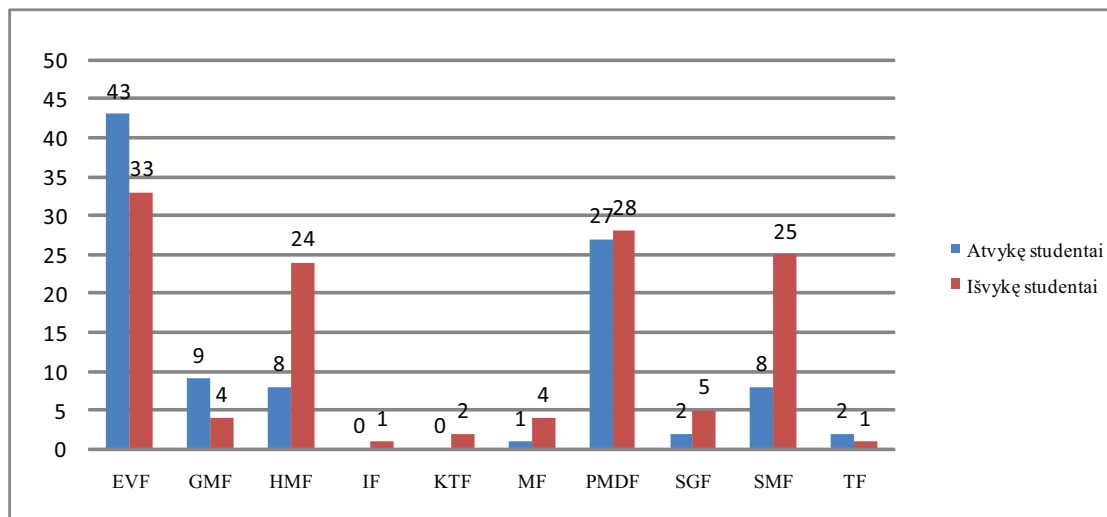
41 pav. 2010 m. ir 2009 m. atvykusių LLP / Erasmus programos studentų pasiskirstymas pagal šalis

Daugiausia užsienio studentų 2010 m., kaip ir 2009 m., universitete studijavo Ekonomikos ir vadybos (43) Politikos mokslų ir diplomatijos (27) ir Gamtos mokslų (9) fakultetuose. (42 pav.).



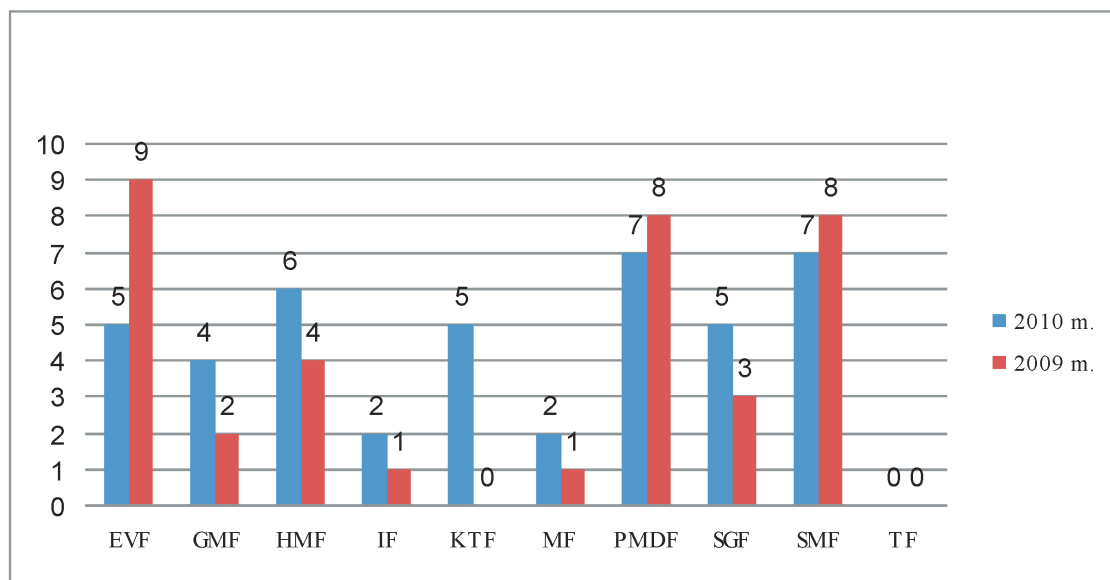
42 pav. 2010 m. ir 2009 m. atvykusių LLP / Erasmus programos studentų pasiskirstymas pagal fakultetus

Lyginant studentų, išvykusių studijuoti pagal LLP / Erasmus programą, ir atvykusių VDU užsienio studentų skaičius (43 pav.), galima pastebėti, kad mainų dvikryptiškumo 2010 m. daugiausia laikėsi Gamtos mokslų (225 %), Ekonomikos ir vadybos (130,30 %) ir Politikos mokslų ir diplomatijos (96,43 %) fakultetai.



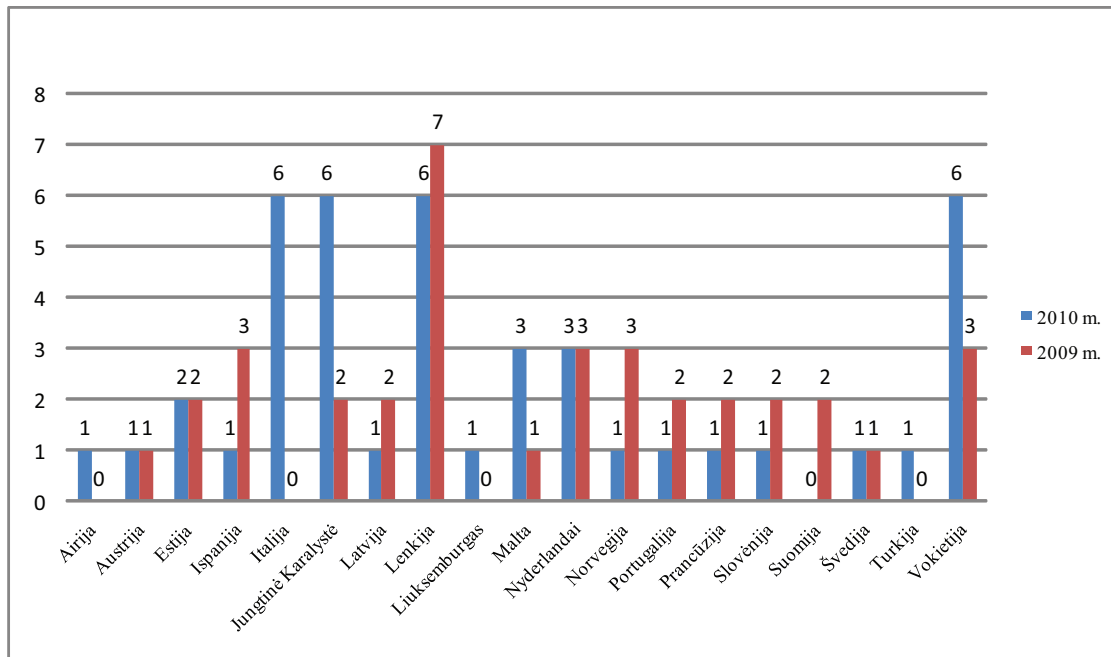
43 pav. LLP / Erasmus studijų studentų mainų dvikryptiškumas 2010 m.

Išvykstantys LLP / Erasmus studentai praktikai. 2010 m. LLP / Erasmus studentų praktikų programos teikiama galimybe pasinaudojo didesnis VDU studentų skaičius – 43, o 2009 m. – 36. Pagrindinės mobilumo augimo priežastys: išaugęs studentų susidomėjimas šio tipo mobilumu ir padidintas programos finansavimas. 2010 m. net trys studentai teikė paraiškas gauti papildomą finansavimą dėl specialiųjų poreikių / negalios. Visos trys buvo patvirtintos ir studentams skirtos papildomos dotacijos, kurios sudarė galimybes / palengvino šių studentų mobilumą. 2010 m. aktyviausiai LLP / Erasmus praktikų programoje dalyvavo (44 pav.): Politikos mokslų ir diplomatijos (7), Socialinių mokslų (7) ir Humanitarinių mokslų (6) fakultetų studentai.



44 pav. VDU studentų, 2010 m. ir 2009 m. išvykusių LLP / Erasmus praktikai, pasiskirstymas pagal fakultetus

2010 m. išvykstančių studentų *LLP/Erasmus* praktikai geografinis pasiskirstymas išsiplėtė nuo 15 užsienio šalių 2009 m. iki 18 užsienio šalių 2010 m (45 pav.). Tarp populiariausių šalių 2010 m., kaip ir 2009 m., išliko Lenkija. Studentų mobilumas 2010 m. padidėjo į Italiją, Jungtinę Karalystę ir Vokietiją.



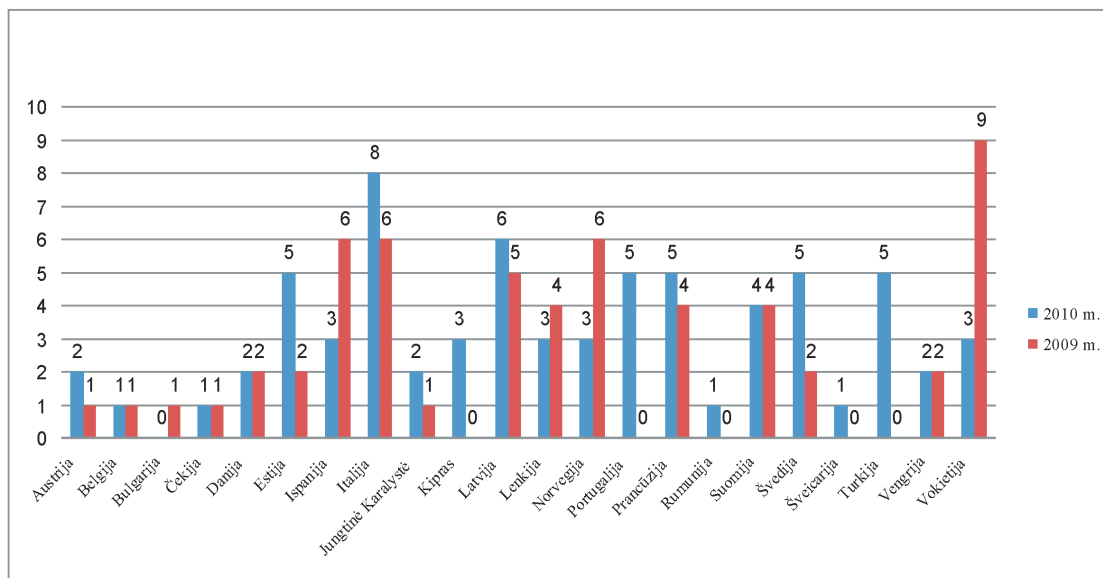
45 pav. VDU studentų, 2010 m. ir 2009 m. išvykusių *LLP/Erasmus* praktikai, pasiskirstymas pagal šalis

Personalo mainai. Išvykstantys *LLP/Erasmus* dėstytojai. 2010 m., palyginti su 2009 m., išvykusių dėstytojų skaičius išaugo (išvažiavo 13 dėstytojų daugiau), tokį augimą iš dalies lėmė pasikeitusi vizitų administravimo tvarka ir efektyvesnis gautų lėšų panaudojimas. Svarbu pažymėti, kad 2010 m. su išaugusiu *LLP/Erasmus* partnerinių institucijų skaičiumi, plėtėsi ir geografinis vizitų pasiskirstymas (46 pav.). 2010 m. dėstytojai vizitavo 21 užsienio AMI, o 2009 m. tik 17.

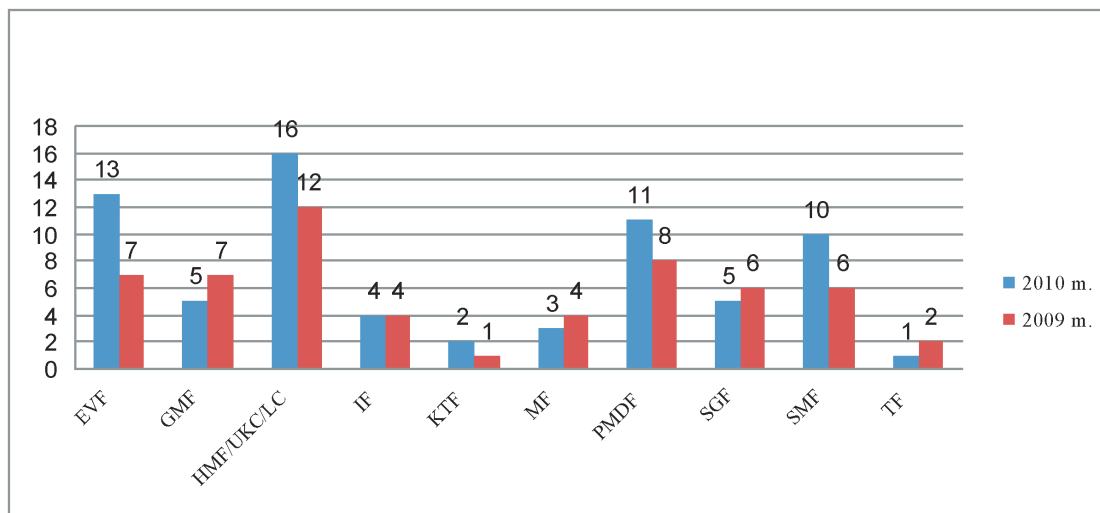
2010 m., kaip ir 2009 m., *LLP/Erasmus* dėstytojų mobilumo teikiama galimybė pasinaudojo visų VDU fakultetų dėstytojai (47 pav.). Daugiausia dėstytojų 2010 m. išsiuntė Humanitarinių mokslų (kartu su Letonikos centru ir Užsienio kalbų centru) (16), Ekonomikos ir vadybos (13) bei Politikos mokslų ir diplomatijos (12) fakultetai, o 2009 m.: Humanitarinių mokslų (kartu su Letonikos centru ir Užsienio kalbų centru) (12), Politikos mokslų ir diplomatijos (8) bei Ekonomikos ir vadybos (7) fakultetai.

Išvykstantys *LLP/Erasmus* administracijos darbuotojai. 2010 m. administracijos darbuotojai stažavosi Ispanijoje, Italijoje, Portugalijoje ir Suomijoje, o 2009 m. – Ispanijoje, Jungtinėje Karalystėje, Portugalijoje ir Prancūzijoje.

2010 m. *LLP / Erasmus* teikiama galimybė pasinaudojo Ekonomikos ir vadybos, Humanitarinių mokslų, Politikos ir diplomatijos, Socialinių mokslų fakultetų, Marketingo ir Tarptautinių ryšių tarnybų administracijos darbuotojai, o 2009 m.: Finansų ir Tarptautinių ryšių tarnybų, Rektorato, Viešosios komunikacijos skyriaus darbuotojai.



46 pav. VDU dėstytojų, 2010 m. ir 2009 m. išvykusių pagal *LLP / Erasmus* programą, pasiskirstymas pagal šalis



47 pav. VDU dėstytojų, 2010 m. ir 2009 m. išvykusių pagal *LLP / Erasmus* programą, pasiskirstymas pagal fakultetus

Užsienio studentų pritraukimas. 2010 / 2011 m. m. užsienio piliečių priėmimas vyko į patvirtintas septynias (7) magistrantūros studijų programas anglų kalba, rektoriaus įsakymas Nr. 115, 2010 m. kovo 16 d.:

1. *Marketing and International Commerce* (EVF);
2. *Baltic Region Studies* (PMDF);
3. *East Asia Region Studies* (PMDF);
4. *Journalism* (PMDF);
5. *Social and Political Critical Studies* (PMDF);
6. *Social Work* (SGF);
7. *Social Anthropology* (SMF).

2010 m. į magistrantūros studijas anglų kalba buvo priimti 9 užsienio piliečiai ir 2 užsienio piliečiai kaip laisvieji klausytojai. O 2009 m. buvo priimti 2 užsienio piliečiai į magistrantūros studijas anglų kalba ir 2 užsienio piliečiai – laisvaisiais klausytojais. Palyginti su 2009 m., 2010 m. priimtų studentų skaičius į magistrantūros studijas anglų kalba šiek tiek išaugo.

2010 m. priimti 5 studentai (JAV, Rusija) į mokamas magistrantūros studijas anglų kalba, 4 studentai (Azerbaidžanas) nuo studijų mokesčio atleisti, remiantis Memorandumu, pasirašytu tarp Heidar Alijevo fondo ir Lietuvos Respublikos ambasados Azerbaidžano Respublikoje 2010 m. liepos 12 d.

2010 m. priimti 2 studentai iš Prancūzijos laisvaisiais klausytojais. Abu studentai atvyko į Vytauto Didžiojo universitetą studijuoti akademiniam metams (2010 / 2011 m. m.). Šie studentai dalykus pasirinko iš Ekonomikos ir vadybos fakulteto siūlomų dalykų sąrašo. Mokestis už studijas priklauso nuo studijų pakopos ir kreditų skaičiaus.

2010 m. mokamoms studijoms į VDU atvyko 4 studentai iš Azerbaidžano, 4 iš JAV, 2 studentai atvyko iš Prancūzijos ir 1 studentė atvyko iš Rusijos. Tuo tarpu 2009 m. sulaukėme po vieną studentą iš Čekijos, Estijos, JAV ir Ukrainos.

2010 m. 2 JAV piliečiai ir 1 Azerbaidžano pilietė pasirinko Baltijos regiono studijų magistrantūros programą, Rytų Azijos regiono studijas pasirinko 2 azerbaidžaniečiai, socialinio darbo studijų programą pasirinko 2 studentės iš Rusijos ir Azerbaidžano, socialinės antropologijos studijų programą pasirinko JAV pilietė, žurnalistikos programą pasirinko JAV pilietis.

VDU studijų anglų kalba viešinimas. 2010 m. buvo perengta informacinė medžiaga reklaminiams leidiniams (anglų ir rusų kalbomis) apie universitetą ir anglų kalba siūlomas programas bei sukurtas šių leidinių dizainas:

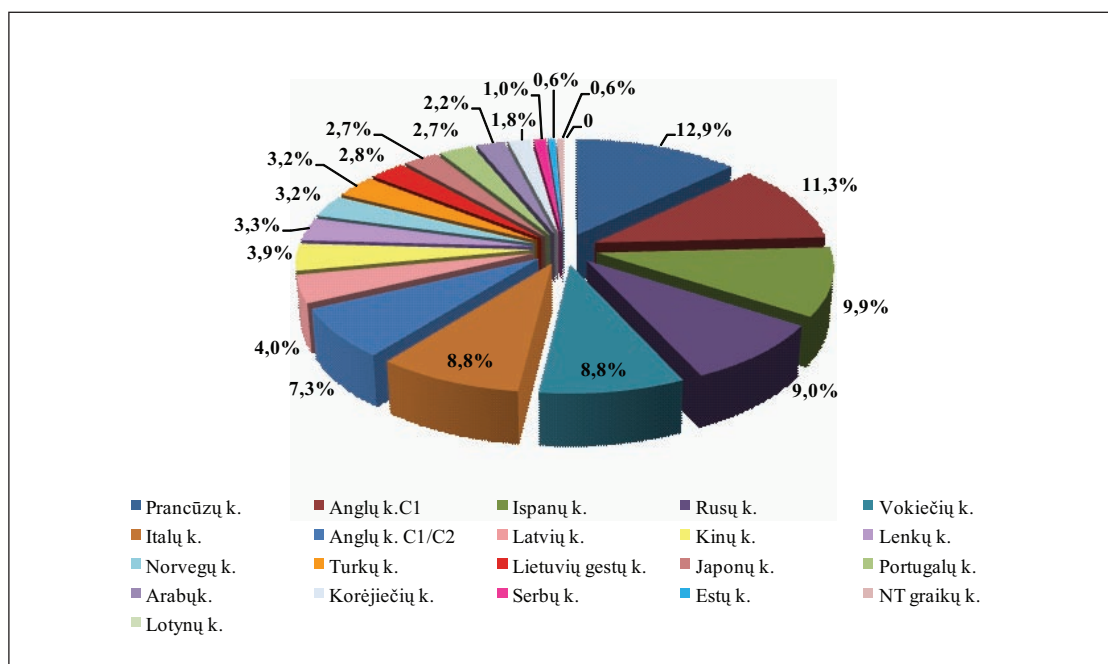
- „Study @ Vytautas Magnus University“ (anglų k.);
- „Information Guide for Incoming Students“ (anglų k.);
- „Vytautas Magnus University. Discover. Joy. Enjoy“ (anglų k.);
- „Vytautas Magnus University. Discover. Joy. Enjoy“ (rusų k.).

2010 m. buvo sukurtas VDU socialinis tinklas *Facebook* anglų kalba „VMU On the Move“, kuriame viešinamos aktualiausios naujienos užsienio studentams, skatinamas aktyvesnis jų komunikavimas su kitais Vytauto Didžiojo universiteto studentais.

VDU Užsienio kalbų centras – vienas iš daugiakalbystės ir tarpkultūrinės kompetencijos tobulinimo universitetinėse studijose lyderių Europoje ir Lietuvoje.

Kalbų įvairovė – vienas iš iššūkių Europos integracijai ir kultūrų dialogui. VDU studentams sudarytos išskirtinės sąlygos pasiręgti priimti šį globalaus gyvenimo keliamą iššūkį. Studijuodami universitete studentai turi puikias galimybes toliau tobulinti kalbas, kurias mokėsi mokykloje, išmokti naujų kalbų, klausyti kalbos ir kultūros kursų.

Ne tik Lietuvos, bet ir europiniame kontekste UKC išsiskiria didele ir nuolat gausinama pasirenkamų kalbų pasiūla, per 2010 metus išaugusia iki 26 kalbų. Siūloma 20 specializuotos kalbos (pvz., verslo anglų kalba, vokiečių kalba profesinėje veikloje, ir kiti) bei 14 kalbos ir kultūros (pvz., „Islamas šiuolaikiniame pasaulyje“, „Türkų pasaulis“ ir kiti) dalykų. 2010 metais pavasario ir rudens semestruose VDU UKC kalbų studijų paslaugos buvo suteiktos 7 410 studentų. Anglų kaip privalomos kalbos mokėsi 4 200 studentų, 21 kalbą kaip pasirenkamus dalykus mokėsi 2 618 studentų, užsienio kalbos ir kultūros dalykus studijavo 582 studentai. UKC teikiamas kalbas bei kalbų ir kultūrų dalykus gali rinktis visi VDU studentai (nepriklausomai nuo fakulteto ar studijų programų), visi VDU bendruomenės nariai, kitų universitetų studentai ir miesto bendruomenė.



48 pav. Užsienio kalbų pasirinkimas 2010 m. (%)

2010 m. populiariausios užsienio kalbos, kurias kaip pasirenkamą dalyką mokėsi 2 618 studentų – buvo prancūzų kalba (ją mokėsi 12,9 %), anglų C1 (11,3 %), ispanų (9,9 %), rusų (9 %), vokiečių ir italų (po 8,8 %) ir anglų specialios kalbos (C1/C2) dalykas (7,3 %).

2010 metais parengta 10 neformalaus švietimo kalbų mokymo programų, 5 anglų ir vokiečių profesinės kalbos programos bedarbiams, įregistruotos Kvalifikacijų tobulinimo programų ir renginių registre. 2010 metais neformalaus švietimo programose kalbinę kompetenciją tobulino per 70 miesto bendruomenės narių.

UKC dėstytojų kolektyvas įvairiakalbis ir įvairiaautis. 2010 metais UKC dirbo 13 tautybių dėstytojais: lietuvių, italų, prancūzų, ispanų, lenkų, rusų, estų, kinų, korėjiečių, azerbaidžaniečių, serbų, portugalų ir brazilų. 11 dėstytojų mokė savo gimtosios kalbos.

Kasmetinis universiteto bendruomenei skirtas Europos kalbų dienos renginys 2010 metais išaugo į savaitinį renginių ciklą, kurį viešomis paskaitomis VDU bendruomenei pradėjo Europos Komisijos atstovybės Lietuvoje Vertimų ir daugiakalbystės padalinio vadovas Jonas Morkus, tęsė japonų prof. Yoshihiko Ikegami, vyko VDU daugiakalbio studento rinkimai, italų kalbos dėstytojo dr. Stefano M. Lanzos žodyno pristatymas ir tradicinis spalvingas bei išradingas studentų iniciatyvų šou. Europos kalbų savaitės renginiai persikėlė į Kauno mokyklas. UKC dėstytojai kartu su tarptautiniais studentais, atvykusiais studijoms į VDU iš įvairių pasaulio šalių – Ispanijos, Italijos, Argentinos, Turkijos, Lenkijos, Vengrijos – suorganizavo ir pravedė Europos kalbų dienos renginius – mini kalbų pamokėles – Kauno VDU „Rasos“, „Saulės“ ir Maironio gimnazijose bei „Versmės“ vidurinėse mokyklose. Basanavičiaus ir Maironio gimnazijų moksleiviai dalyvavo Europos kalbų dienos renginiuose VDU.

2010 m. plėtotas bendradarbiavimas su bendrojo lavinimo mokyklomis ir kitomis kryptimis. Drauge su VDU Studijų marketingo tarnyba buvo suorganizuota „Kalbų ir kultūrų mokykla“ Kauno miesto ir Kauno rajono bendrojo lavinimo mokyklų moksleiviams. 12 pamokėlių cikle moksleiviai buvo kviečiami pasirinktinai susipažinti su kinų, japonų, ispanų, italų, prancūzų ir vokiečių kultūromis bei įgyti šių kalbų pradmenis. Pirmą kartą organizuotu tokio pobūdžio renginiu susidomėjo 222 moksleiviai. Kita moksleiviams skirta 2010 m. naujovė – VDU studentų dalyvavimas atidarant Sabonio krepšinio centro tarptautinį vaikų krepšinio turnyrą. VDU studentai sveikino žaidėjus ir trenerius, atvykusius iš Vokietijos, Ispanijos, Italijos, Rusijos, Baltarusijos ir Estijos jų kalbomis ir kartu pristatė universitetą, kuris jiems suteikė galimybę įgyti gerą kalbinę kompetenciją.

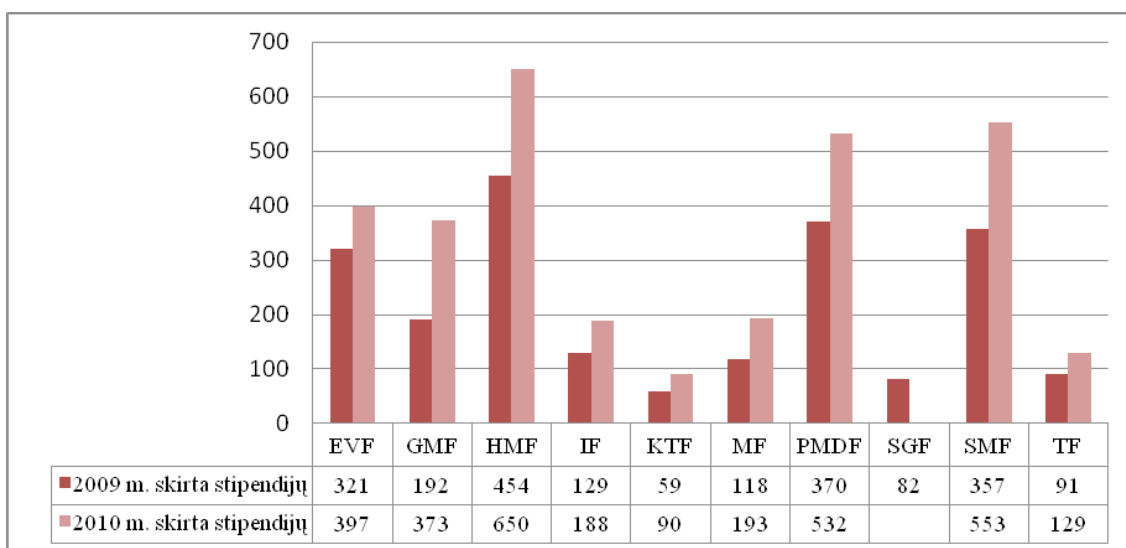
2010 m. buvo tęsiamas bendradarbiavimas su portugalų ambasada ir portugalų kultūros institutu *Instituto Camões*, kurio atstovas ir VDU portugalų kalbos dėstytojas Nuno Guimarães rengė DVD koncertų peržiūras, portugalų kino vakarus bei paties dėstytojo parašytos poezijos knygos „Vieniš(um)as“ vertimo į lietuvių kalbą pristatymą. Dauguma portugalų kultūros renginių atviri visiems kauniečiams. Kino vakarais ir Rytų kultūros renginiais džiugino orientalistikos klubas „Diwan“, vadovaujamas turkų kalbos dėstytojo Aleksandro Ismailovo. 2010 m. UKC inicijavo VDU bendradarbiavimo su Lenkijos institutu sutarties pasirašymą. Vienas iš materialių šio bendradarbiavimo išraiškos rezultatų – 30 VDU studentų skirtos Lenkijos Respublikos stipendijos mokytis lenkų kalbos.

2010 m. UKC dėstytojai kėlė savo profesinę kvalifikaciją vykdydami 5 projektus: 4 Mokymosi visą gyvenimą programos projektai – HUMART (Sektoriaus kvalifikacijų sąranga humanitariniams mokslams ir taikomiesiems bei vaizduojamiesiems menams), MOLAN (Gerosios patirties sklaidos tinklas motyvuoti studentus mokytis kalbų aukštosiose ir bendrojo lavinimo mokyklose), DISCO II – Leonardo da Vinci Inovacijų perkėlimo projektas „Gebėjimų ir kompetencijų žodynas“, ERASMUS mobilumo programa (2 dėstytojų vizitai į Jungtinę Karalystę ir Suomiją) ir *NordPlus* Šiaurės ministrų tarybos programos projektą – E-NORDISK – Nuotolinio norvegų ir danų kalbų mokymosi platformos, pritaikytos Baltijos šalių besimokantiems, kūrimas.

3.4. KOKYBIŠKŲ GYVENIMO SĄLYGŲ STUDENTAMS KŪRIMAS

Universiteto parama studentams. Vadovaujantis Vytauto Didžiojo universiteto stipendijų skyrimo nuostatais, iš stipendijų fondo studentams skirtos skatinamosios, mainų programų ir vienkartinės stipendijos. Studentams, ypač pasižymėjusiems studijose, mokslinėje, kūrybinėje, sporto ar visuomeninėje veikloje reprezentuojant universitetą, skirtos Vytauto Didžiojo universiteto vardo garbės stipendijos. Studentai galėjo gauti kelių rūšių stipendijas vienu metu. Dar viena iš studentams teikiamos paramos formų yra studijų mokesčio ir bendrabučio nuomos mokesčio lengvatos.

Geriausiems universiteto studentams buvo skiriamos 780 arba 520 Lt dydžio skatinamosios stipendijos (tai didžiausio dydžio stipendijos tarp Lietuvos universitetų ir kolegijų). Pirmame studijų semestre 130 Lt dydžio stipendijos buvo skirtos visiems valstybės finansuojamose vietose studijuojantiems studentams. 2010 m. skatinamąsias stipendijas gavo 3 105 valstybės finansuojamose vietose studijuojantys studentai (49 pav.).



49 pav. Skatinamųjų stipendijų skaičiaus kitimas pagal fakultetus 2009–2010 m.

Studentams, negaunantiems skatinamųjų stipendijų ir kurių vidurkis 2010 m. pavasario semestre buvo ne mažesnis nei 9, buvo skirta 341 vienkartinė stipendija už labai gerą mokymąsi. Pirmą kartą šias stipendijas galėjo gauti ir studentai, studijuojantys mokamose vietose.

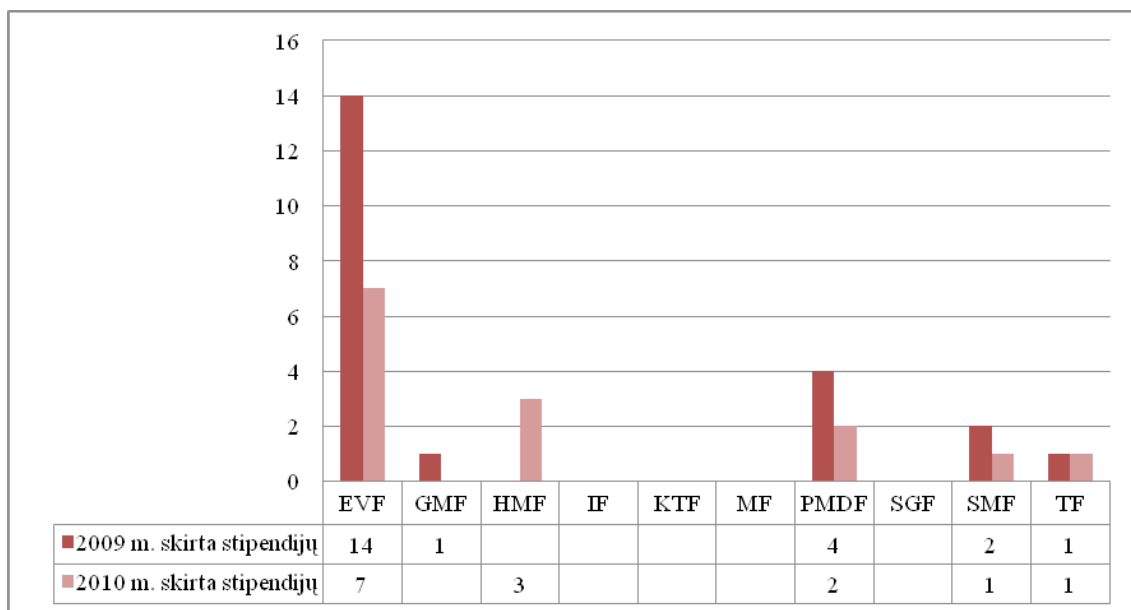
Universitetas skatindamas ir vertindamas studentų laimėjimus skyrė dvi 1 300 Lt dydžio, 2009 m. vasario 5 d. įsteigtas, Universiteto vardo garbės stipendijas:

Politikos mokslų ir diplomatijos fakulteto II k. magistrantei Rasai Laurinavičiūtei,
Humanitarinių mokslų fakulteto III kurso studentei Agnei Augulevičiūtei.

Patys aktyviausi studentai, dalyvaujantys universiteto visuomeninėje, sporto ir meno veikloje, buvo skatinami vienkartinėmis stipendijomis. 2010 m. buvo skirta aštuoniasdešimt 395 Lt dydžio vienkartinųjų stipendijų.

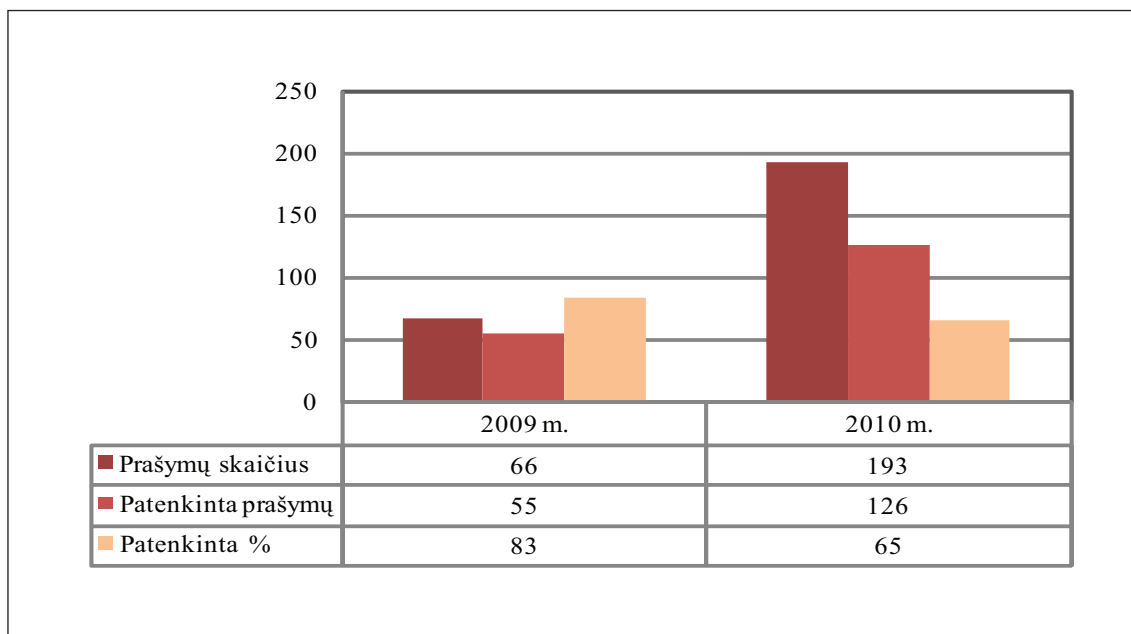
Netekties atveju, paremiant studentus, išmokėtos dvidešimt dvi 520 Lt dydžio vienkartinės stipendijos.

Studentams, vykstantiems dalinių studijų į užsienio universitetus pagal VDU dvišalio bendradarbiavimo sutartis ir kitas mainų programas, kuriose dalyvauja universitetas, skirtos iki 7 000 Lt dydžio mainų programų stipendijos. Vadovaujantis Mainų programų stipendijų skyrimo nuostatais, 2010 m. šią paramą gavo 14 studentų. (50 pav.).

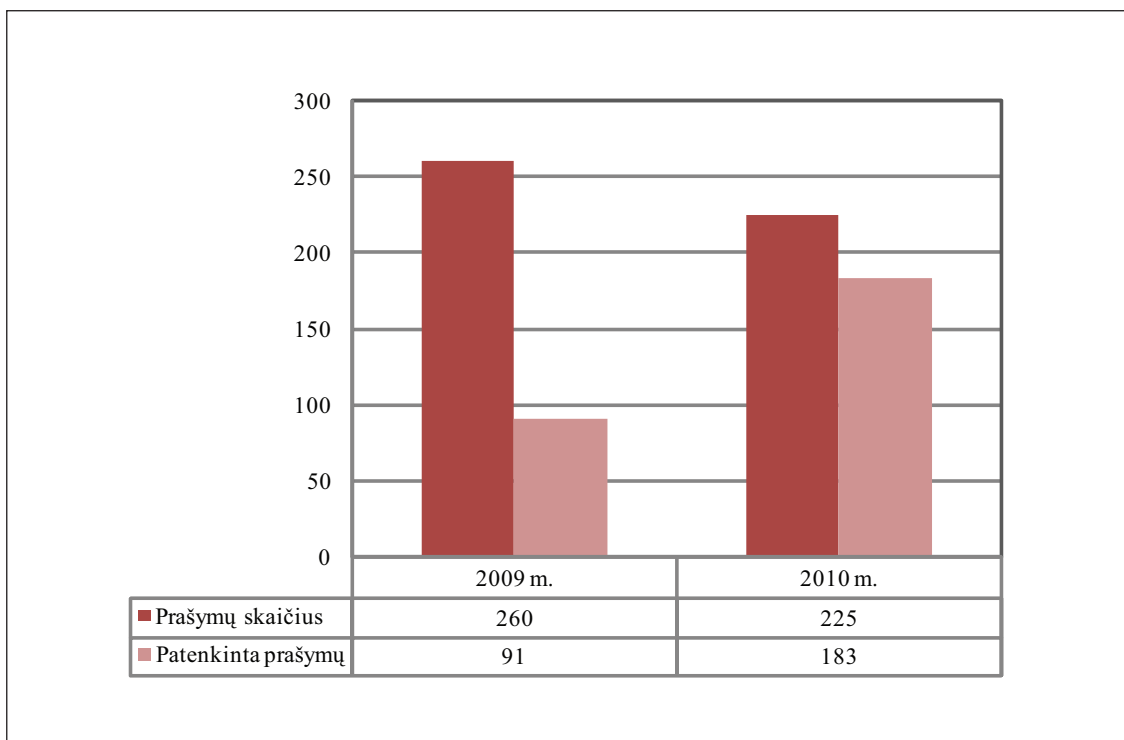


50 pav. Mainų programų stipendijų skaičiaus kitimas pagal fakultetus 2009–2010 m.

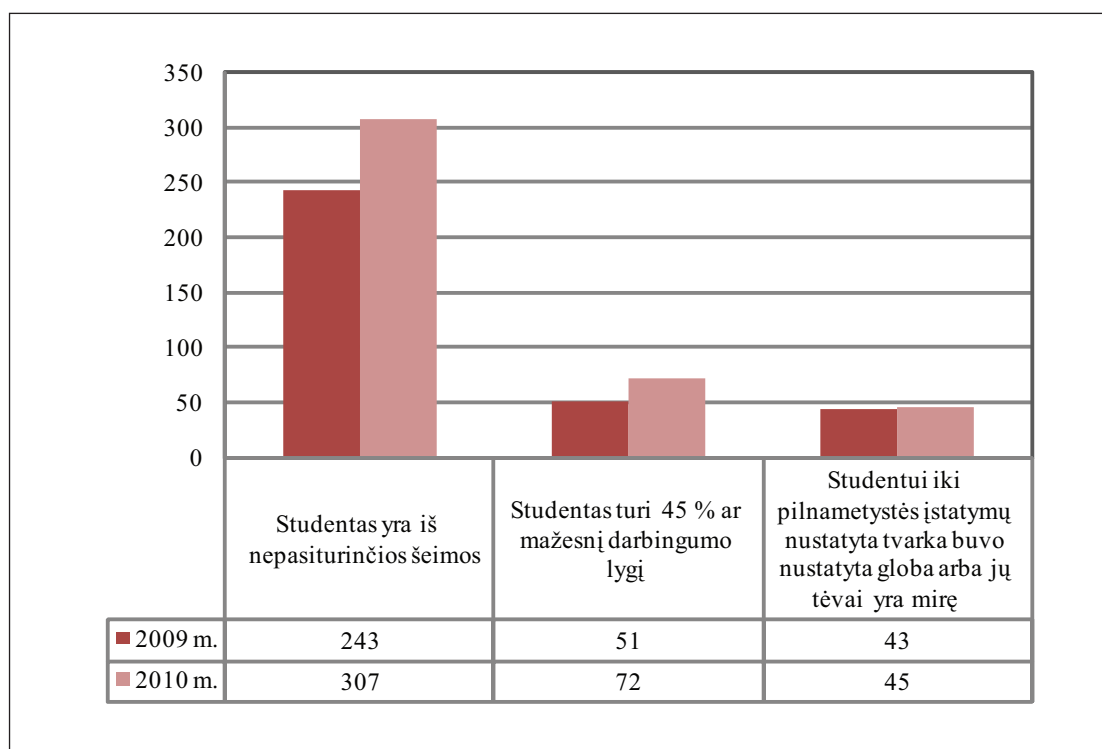
Vadovaujantis VDU studentų skatinimo ir nuolaidų teikimo tvarka, svarstyti studentų prašymai dėl mokesčio už mokslą lengvatų (51 pav.).

51 pav. **Studijų mokesčio lengvatų poreikio analizė**

Studentams iš šeimų, kuriose yra sunki finansinė padėtis, sumažintas bendrabučio nuomos mokestis. Taip buvo suteikta parama 183 studentams (81 % nuo prašiusių) (52 pav.).

52 pav. **Bendrabučio nuomos mokesčio lengvatų poreikio analizė**

Ne universiteto skirta parama studentams. Valstybinis studijų fondas skyrė socialines stipendijas studentams iš nepasiturinčių šeimų, gaunančių socialines pašalpas; neįgaliems studentams, kurie turi 45 % ar mažesnę darbingumo lygį; studentams, kuriems iki pilnametystės įstatymų nustatyta tvarka buvo nustatyta globa arba jų tėvai yra mirę (53 pav.).



53 pav. Socialinių stipendijų skaičiaus kaita pagal skyrimo kriterijus 2009–2010 m.

Studentai turėjo galimybę pasinaudoti valstybės remiamomis paskolomis studijų kainai sumokėti, gyvenimo išlaidoms ir dalinėms studijoms pagal tarptautines sutartis. Studentai, įstoję į universitetą iki 2009 m., turėjo galimybę pasinaudoti valstybės teikiamomis paskolomis studijų įmokai mokėti (10 lentelė).

10 lentelė

Valstybinio studijų fondo teikiamų paskolų poreikio kaita 2006–2010 m.

	Paskolos	2006 m.	2007 m.	2008 m.	2009 m.	2010 m.
Paskolų skaičius	studijų įmokai mokėti	25	40	33	2	4
	studijų kainai mokėti				135	212
	dalinėms studijoms užsienyje	0	1	0	3	1
	pragyvenimo išlaidoms	260	247	225	209	109

Floridos St. Peterburgo (JAV) lietuvių bendruomenės skyrė finansinę paramą studentams iš daugia-vaikių šeimų ar esančių sunkioje finansinėje padėtyje.

Neįgaliųjų reikalų departamentas prie Socialinės apsaugos ir darbo ministerijos teikė paramą neįgaliems studentams, kurių darbingumo lygis ne didesnis nei 45 %. Nuo 2006 m. finansinė parama skiriama studentų specialiesiems poreikiams tenkinti bei studijų išlaidoms kompensuoti (11 lentelė).

11 lentelė

Neįgaliųjų reikalų departamento teikiamos finansinės paramos kaita 2006–2010 m.

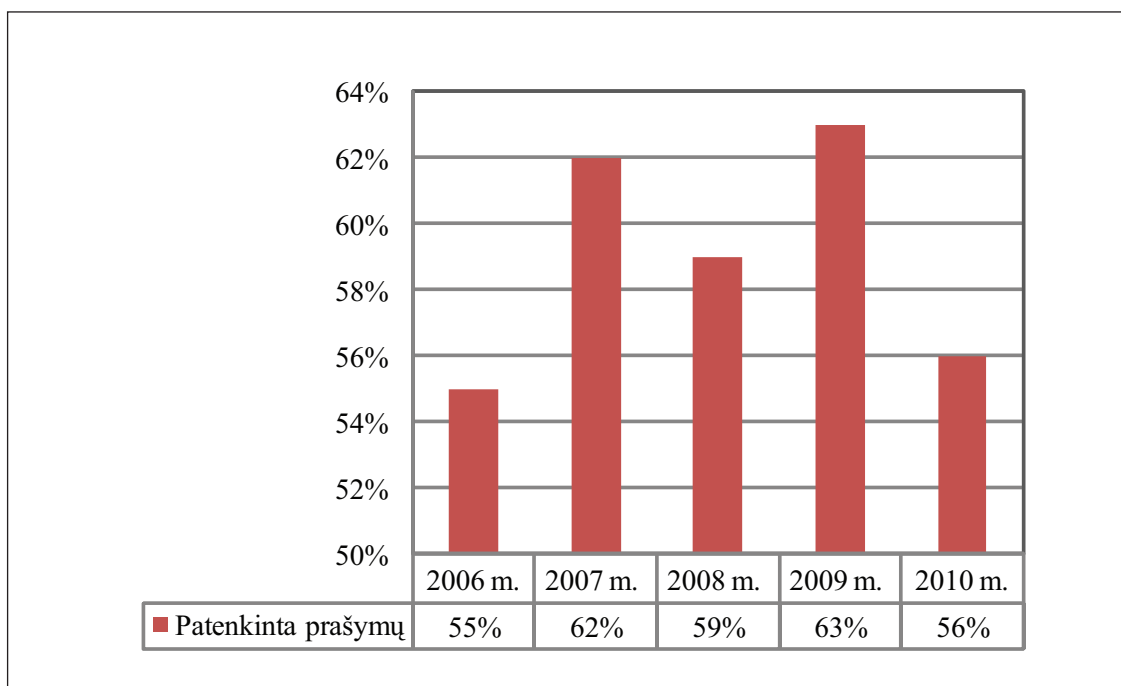
Išmokos		2006 m.	2007 m.	2008 m.	2009 m.	2010 m.
Išmokų skaičius	specialiesiems poreikiams tenkinti	30	46	66	77	100
	studijų išlaidoms mokėti	19	32	39	52	60

Studentų socialinės aplinkos gerinimas. 2010 m. liepos 1 d., Kauno buitinių paslaugų ir verslo mokyklai perdavus bendrabutį Taikos g. 123, išsiplėtė universiteto studentų bendrabučių tinklas. Universitetui atsirado galimybė renovuoti VDU-1 bendrabutį, esantį Taikos pr. 119. Baigus renovaciją bus labai pagerintos gyvenimo sąlygos, nebeliks keturviečių kambarių, bus įrengta dviračių saugykla.

Dėl 2010 m. prasidėjusios VDU-1 bendrabučio renovacijos studentų apgyvendinimo vietų skaičius nukrito iki 590, todėl buvo apgyvendinta 56 % norinčiųjų (54 pav.).

Neįgaliems studentams suteikta galimybė gyventi specialiems poreikiams pritaikytuose bendrabučių kambariuose kartu su lydinčiais asmenimis. Bendrabutis suteikiamas studentams, atvykusiems iš užsienio universitetų pagal mainų programas.

Neakivaizdinių studijų studentams pagal galimybes suteikiamas bendrabutis sesijos metu.



54 pav. **Studentų aprūpinimo gyvenamuoju plotu kaita 2009–2010 m.**

Bendrabučio nuomos mokestis, derinant su Studentų atstovybe, buvo nustatytas nuo 65 Lt/mėn. iki 170 Lt/mėn., atsižvelgiant į susidarancias išlaidas jam išlaikyti, gyvenimo sąlygas ir vietą mieste (12 lentelė).

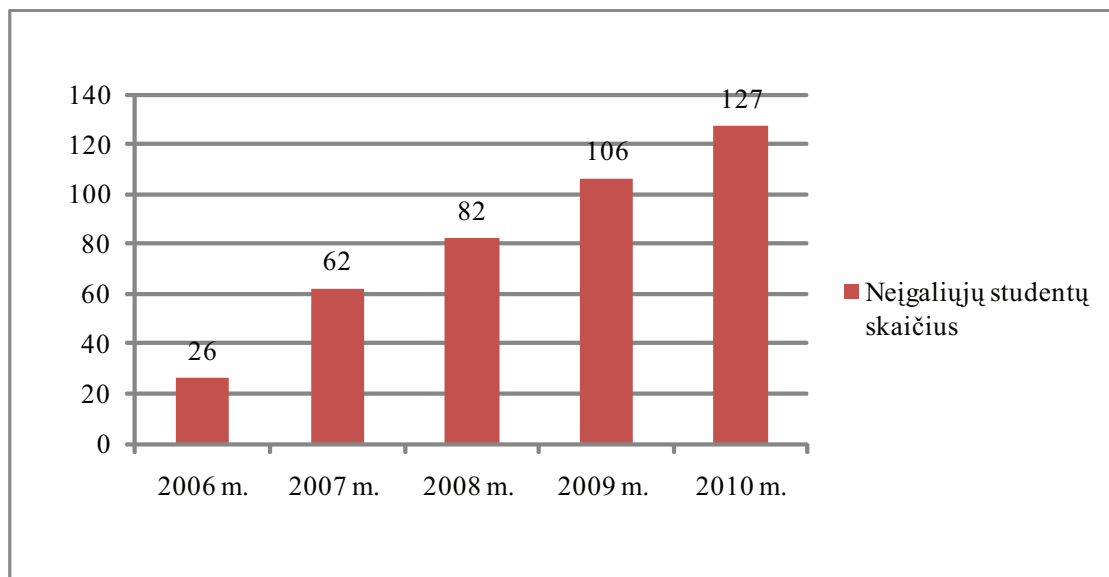
12 lentelė

Bendrabučio nuomos mokesčių dydžių kaita 2007–2010 m.

Metai	VDU-1 Taikos pr. 119		VDU-2 Vytauto pr. 71		VDU-3 Muitinės g. 7A		VDU-3 Taikos pr. 123		Nuom. vt. iš kitų m-klų
	mokestis Lt/mėn.	vt. sk.	mokestis Lt/mėn.	vt. sk.	mokestis Lt/mėn.	vt. sk.	mokestis Lt/mėn.	vt. sk.	vt. sk.
2007	100	356	130	339					
2008	100	356	130	349					
2009	130	356	170	358					110
2010			170	358	170	24	65	208	51

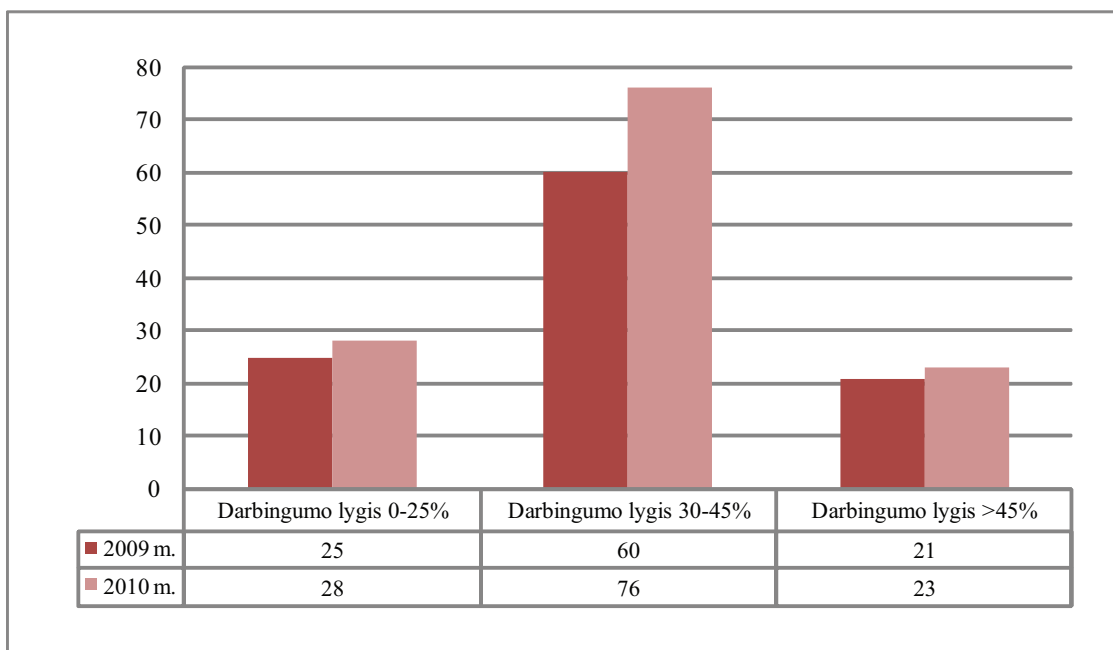
Bendrabučių studentų savivaldos atstovai inicijavo ir organizavo kultūrinius vakarus, sporto varžybas. Jau tradicija tapo Tarptautinės studentų dienos minėjimas VDU-1 bendrabutyje. Skatindami bendruomeniškumą, 2010 m. studentai surengė akciją, **siekusią Lietuvos rekordo „Ilgiausias Lietuvos studentų sumuštinio junginys“**.

2010 m. automobilių stovėjimo aikštelėse prie universiteto rūmų, esančių Donelaičio g. 52, ir prie VDU-2 bendrabučio, esančio Vytauto pr. 71, įrengta po dvi vietas, skirtas neįgaliųjų studentų transportui.



55 pav. Neįgaliųjų studentų skaičiaus kaita 2006–2010 m.

Išskirtinis dėmesys skiriamas jaunuoliams, turintiems negalią: moksleiviams platinta informacija apie galimybes studijuoti VDU, o studentams suteikta parama bei pagalba studijų metu. Dėl sudaromų palankių sąlygų, programų lankstumo ir prieinamumo, pastebima, kad universitetą pasirenka vis daugiau negalią turinčių studentų (55 pav.). Daugiausia studijuoja studentų, kurių darbingumo lygis yra 30–40 % (56 pav.)



56 pav. Neįgalių studentų skaičiaus pagal darbingumo lygį kaita 2009–2010 m.

Studentų gyvenimo kokybės gerinimas kuriant fizinio aktyvumo ir sportavimo sąlygas. VDU Sporto centras yra šiuolaikiškas, atviras pozityviai kaitai, puoselėjantis kūno kultūros ir sporto vertybes, reprezentuojantis universitetą aukštais sportiniais pasiekimais ir besiorientuojantis į plačią įvairių fizinio aktyvumo formų pasiūlą studentams bei sudarantis palankią ir patrauklią aplinką sportuoti. Sporto centro tikslas – geros kūno kultūros ir sporto sistemos sukūrimas, jos tobulinimas ir integravimas į bendrą universiteto sistemą.

2010 metais, įgyvendinant strateginius uždavinius, VDU Sporto centre atnaujintos dėstomų dalykų programos; praplėstos praktinių užsiėmimų laikų pasirinkimo galimybės; papildyta praktinių dalykų metodinė medžiaga; atnaujintas internetinis puslapis; surengtas Olimpinis festivalis, kuriame studentai varžėsi penkiose sporto šakose (krepšinio, futbolo, stalo teniso, smiginio, aerobikos – dalyvavo 70 studentų); vyko tradicinis krepšinio turnyras Rektoriaus taurei laimėti (dalyvavo 150 studentų); salės futbolo turnyras Rektoriaus taurei laimėti (dalyvavo 50 studentų).

Sporto centras bendradarbiauja su Lietuvos studentų sporto asociacija, Lietuvos sporto organizacijomis, Lietuvos studentų krepšinio ir futbolo lygomis, kitų universitetų sporto padaliniais, taip pat studentų sporto tarptautinėmis organizacijomis.

Sporto centras 2010 metais parengė projektą „Inventoriaus ir įrangos įsigijimas medicininiais tyrimams ir fizinio aktyvumo proceso vykdymui“, kuriam įgyvendinti buvo gauta 15 tūkst. litų, už kurias

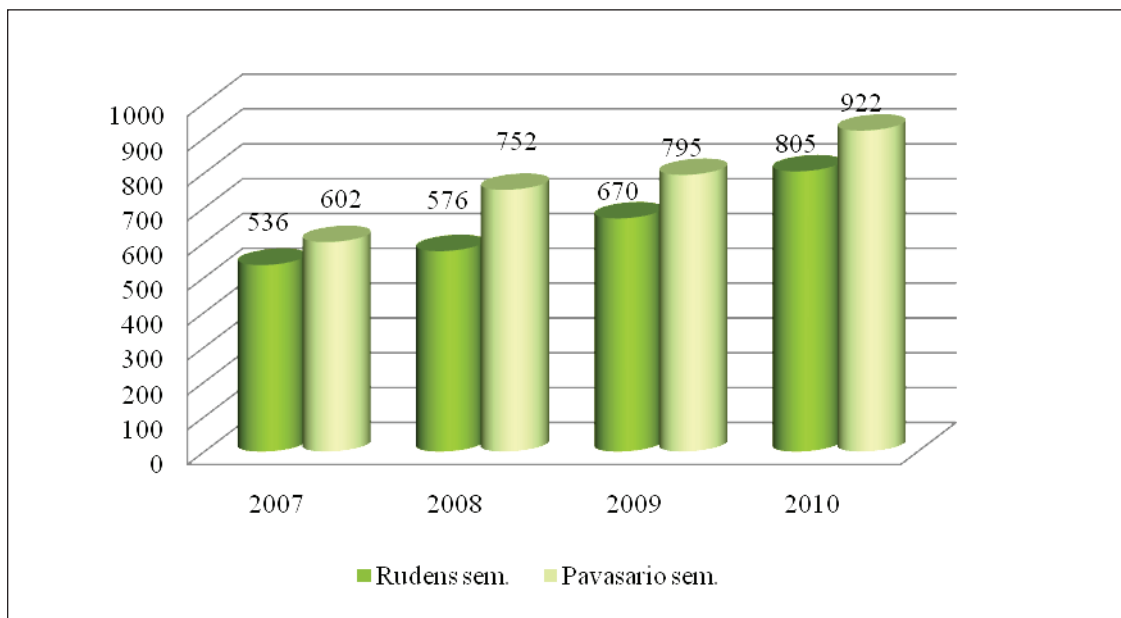
galima įsigyti labai reikalingos ir populiaros įrangos (bėgimo takelis, dviratis ir įranga raumenų stiprinimui). Įgyvendinant kūno kultūros plėtros priemones buvo atnaujintos dėstomų dalykų programos, padidintos praktinių užsiėmimų laikų pasirinkimo galimybės, papildyta praktinių dalykų metodinė medžiaga.

Gerinant sportavimo sąlygas buvo atliktas remontas persirengimo patalpose, atlikti apdailos darbai dviejuose darbo kabinetuose, suremontuotas inventorių, reikalingas pratyboms ir treniruotėms.

Fizinis aktyvumas ir sportavimas suteikė universiteto studentams galimybių atsiskleisti, bendrauti, įgyti naujų žinių, tarpusavyje rungtyniauti, organizuoti ir teisėjauti sportinėse varžybose. Ši veikla įprasmino individualius siekius ir galimybes, gyvenimo stilių, fizinės formos palaikymą ir sveikatingumo gerinimą.

Didelio meistriškumo sportininkai už aukštus sportinius pasiekimus garsinant universitetą pagerbiami rektorate. Kartą per semestrą jiems skiriamos skatinamosios išmokos. Pagal numatytas kvotas sportininkai aprūpinami bendrabučiu, esant galimybei, sumažinamas mokestis už studijas.

Universiteto Sporto centre, taip pat kaip ir kai kurių kitų universitetų sporto padaliniuose, fizinis ugdymas vykdomas leidžiant įvairias sporto praktines pratybas laisvai pasirinkti patiems studentams. Tokia praktika visiškai pasiteisina – organizuotai sportuojančių studentų skaičius kasmet didėja. Ataskaitinių metų pavasario ir rudens semestruose į Sporto centro dėstomus dalykus registravosi atitinkamai 922 ir 805 studentai (žr. 57 pav.). Tai daugiau kaip 100 studentų didesnis skaičius negu 2009-aisiais ir apie 250 studentų daugiau negu 2008 metais. Pavasario ir rudens semestruose paprastai registruojasi panašus studentų skaičius, pavasario semestre padidėjantis dėl dėstomo teorinio kurso „Sveikatos ugdymas“.



57 pav. Kūno kultūros pratybas pasirenkančių studentų skaičiaus kitimas (2007–2010 m.)

Universiteto studentai 2010 metais dalyvavo Lietuvos studentų sporto asociacijos renginiuose ir aukštųjų mokyklų įvairių sporto šakų čempionatuose (dziudo, lengvosios atletikos, orientacinio, kulkinio šaudymo, fechtavimo, teniso, stalo teniso varžybose), Lietuvos studentų krepšinio (vaikinai ir merginos)

ir futbolo lygų čempionatuose. Universiteto krepšinio komanda dalyvavo Baltijos šalių SELL (Suomija, Estija, Latvija, Lietuva) žaidynėse Tartu mieste (Estija). Vaikinų futbolo komanda dalyvavo Kauno apskrities futbolo turnyre.

Universiteto sportininkai, ypač krepšininkai, yra pasiekę gražių laimėjimų įvairaus lygio varžybose. 2010 metais vaikinų krepšinio komanda jau aštuntą kartą laimėjo Lietuvos studentų krepšinio lygos čempionatą, ketvirtą kartą – Europos universitetų aukso medalius, taip pat trečią kartą iškovojo aukso medalius Baltijos šalių universitetų SELL žaidynėse. Lietuvos studentų sporto asociacija VDU krepšinio komandą išrinko geriausia 2010 metų studentų sporto komanda. 2010 metais geriausiais studentais krepšininkais išrinkti VDU studentai Žygimantas Janavičius ir Marina Solopova.

Svarbiausiu VDU Sporto centro prioritetu ir toliau išlieka teikiamų sportavimo paslaugų kokybė, kuri atitiktų studentų lūkesčius, taip pat reikalingos įrangos įsigijimas kūno kultūros ir sporto procesui organizuoti ir vykdyti.

4. Mokslinių tyrimų ir projektinės veiklos plėtojimas

4.1. MOKSLINĖS VEIKLOS ORGANIZAVIMO SISTEMOS PLĖTRA

Strateginiame 2007–2011 metų VDU plane mokslinės veiklos organizavimo sistemai buvo išskirti tokie uždaviniai:

- ▶ Suformuoti universiteto mokslo tyrimų grupes, arba klasterius, į kuriuos būtų įtraukti visi VDU mokslo darbuotojai, dėstytojai, doktorantai ir dalis studentų.
- ▶ Siekti, kad kiekvienas mokslo klasteris dalyvautų ne mažiau kaip viename mokslo projekte.
- ▶ Įdiegti mokslinės produkcijos planavimo, vertinimo, skatinimo ir savikontrolės bei mokslinės veiklos finansavimo sistemą, stimuliuojančią nuolatinį mokslinės produkcijos augimą universitete.

2010 m. ši veikla buvo sistemingai tęsiama ir galima teigti, kad pagrindinių numatytų uždavinių siekimas buvo sėkmingas.

2010 m. universitete veikė 29 prioritetinių mokslinių tyrimų krypčių klasteriai (13 lentelė) (humanitarinių ir socialinių mokslų srityse – 21, fizinių ir biomedicinos mokslų srityse – 8), 3 iš jų susiformavo 2010 m. Klasteriuose sėkmingai vykdyta mokslinė veikla, kuriai, atsižvelgus į klasterių vertinimo rezultatus (mokslo darbuotojų etatų skaičių klasteryje, mokslinę produkciją ir kt.), iš VDU mokslo fondo 2010 m. skirta 175 tūkst. Lt, t. y. beveik 2 kartus daugiau nei 2009 m.

Klasteriams skirtos lėšos panaudotos mokslinių konferencijų išlaidoms kompensuoti, mokslo renginiams organizuoti, mokslinių leidinių leidybai, inventoriaus, skirto moksliniams tyrimams atlikti, įsigijimui ir kitiems tikslams.

Siekiant tikslingesnio mokslininkų grupių funkcionavimo, ateityje būtina atsižvelgti į šias problemas:

- ▶ Dalis klasterių yra sudaryti dirbtinai, nėra bendros tematikos ir jie neveikia kaip bendras mokslinis kolektyvas.
- ▶ Universitete kol kas neveikia mokslui skiriamų resursų skirstymas pagal klasterių veiklos rezultatus.
- ▶ Silpnai išvystyta klasterių veiklos svarstymo (rezultatų aptarimo) ir viešinimo sistema.
- ▶ Nėra galutinai nusistovėjusių santykių tarp klasterių ir katedrų bei mokslo centrų.
- ▶ Per mažos tiesioginės lėšos klasterių veiklos finansavimui.

VDU prioritetinių mokslinių tyrimų krypčių (klasterių) sąrašas

Reg. nr.	Mokslininkų grupės vadovas	Klasterio pavadinimas
H-08-01	doc. dr. Vaida Kamuntavičienė	Bažnyčios santykiai su valstybe ir visuomene Lietuvoje
H-08-02	dr. Rasa Varsackytė	Lietuvos miestų tarpdalykinių tyrimų klasteris
H-08-03	prof. habil. dr. Egidijus Aleksandra- vičius	Migracijos ir diasporos tyrimai
H-08-04	doc. dr. Kastytis Antanaitis	Komunizmo irimas ir pokomunistinės transformacijos
H-08-05	dr. Modestas Kuodys	Karo teorijos, Lietuvos kariuomenės istorijos ir karo paveldo tyrimų programa
H-08-06	prof. Ph. D. Bronius Vaškėlis	Tarpkultūrinių meninių mainų tyrimai Rytų ir Vidurio Europoje: globalūs kontekstai ir vietinės praktikos
H-08-07	doc. dr. Aušrinė Slavinskienė	Lietuvos meno ir kultūros paveldo tapatumo tyrimai
H-08-08	doc. dr. Irena Ragaišienė	Tarpkultūrinės komunikacijos ir vertimo problematikos taikomieji tyrimai
H-08-09	prof. dr. Nemira Mačianskienė	Daugiakalbystės kompetencijos tobulinimo tyrimai
H-08-10	doc. dr. Arūnas Vaicekauskas	Tauta ir tradicija šiuolaikiniame pasaulyje: etnologinės studijos
H-08-11	prof. dr. Asija Kovtun	Česlovas Milošas ir Lietuva: teoriniai ir taikomieji studijų aspektai
H-08-12	prof. habil. dr. Rūta Marcinkevičienė	Teksto ir balso skaitmeniniai tyrimai, išteklių ir technologijų kūrimas bei taikymas
H-08-13	prof. habil. dr. Leonas Gudaitis	Literatūros tekstų ir kultūros procesų sąsajos
H-08-14	prof. dr. Andrius Narbekovas	Žmogiškųjų santykių tyrimai bioetikoje
S-08-01	doc. dr. Jolanta Reingardė/ prof. dr. Artūras Tereškinas	Pilietiškumas ir tapatumas šiuolaikinėje visuomenėje
S-08-02	doc. dr. Aidas Perminas	Asmens psichosocialinis funkcionavimas ir psichologinės jo gerinimo galimybės organizacijose, ugdymo ir sveikatos institucijose
S-08-03	prof. dr. Laima Sajienė	Mokymosi visą gyvenimą tyrimai
S-08-04	prof. dr. Aukse Balčytienė	Europos viešoji erdvė: politika, komunikacija, diskursas
S-08-05	prof. dr. Ineta Dabašinskienė	Daugiakultūriškumo ir kalbos kaitos tyrimai globalizacijos kontekste
S-08-06	prof. habil. dr. Rimas Vaišnys	Tarpdisciplininiai mažųjų visuomenės grupių tyrimai
S-08-07	prof. dr. Edita Gruodytė	Globalizacijos įtakos teisei tyrimai
B-10-01	prof. habil. dr. Romualdas Juknys	Antropogeninių aplinkos pokyčių poveikis ekosistemoms
B-08-01	prof. dr. Algimantas Paulauskas	Klimato kaitos ir aplinkos taršos poveikis organizmų sąveikai ir sveikatingumui geno-ekosistemos lygmenyse (KLIGEN)
B-08-02	prof. dr. Gintautas Saulis	Biofizika bionanotehnologijai ir medicinai (BIOMEDTECH)
F-10-01	prof. habil. dr. Liudvikas Pranevičius	Darni hibridinė energija
F-08-02	prof. habil. dr. Vida Mildažienė	Sistemų biomedicinos klasteris
F-08-03	prof. habil. dr. Audrius Maruška	Instrumentinės analizės metodų vystymas ir jų taikymas molekuli- nei biologinių objektų, sintetinių produktų ir aplinkos analizei
F-08-04	prof. habil. dr. Vytautas Kaminskas	Sistemų analizė, modeliavimas, valdymas ir optimizavimas
F-08-05	prof. habil. dr. Juozas Augutis	Patikimumo, saugumo ir rizikos analizės metodai

Laikantis uždavinių, numatytų VDU strateginiame plane, universitete toliau buvo tobulinama ir taikoma dėstytojų ir mokslo darbuotojų vertinimo bei skatinimo sistema. Pagal metodiką VDU dėstytojų ir mokslo darbuotojų atlyginimų koeficientai yra skirstomi į tris dalis kiekvienoje užimamoje pareigybės pozicijoje. 14-oje lentelėje pateikiama pedagoginių ir mokslo darbuotojų atlyginimų koeficientų analizė.

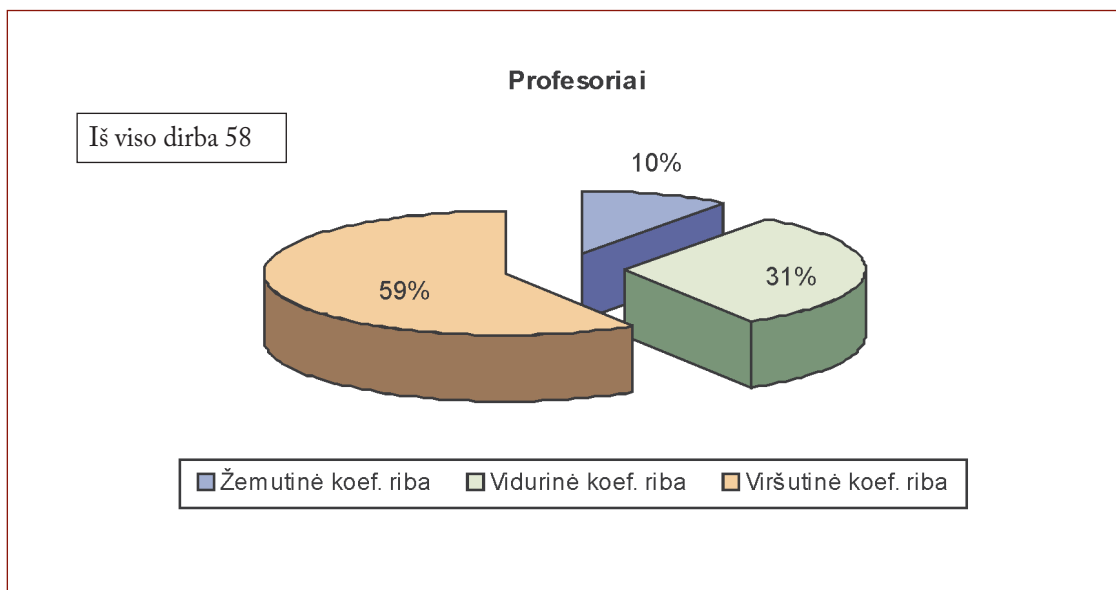
14 lentelė

Pedagoginių ir mokslo darbuotojų atlyginimų koeficientų pasiskirstymas 2008–2010 m.

Fiziniai ir biomedicinos mokslai												
Pareigybė	2008 m.				2009 m.				2010 m.			
	Iš viso dirba	Atlyginimo koeficiento riba			Iš viso dirba	Atlyginimo koeficiento riba			Iš viso dirba	Atlyginimo koeficiento riba		
		Žemu- tinė %	Vidu- tinė %	Viršu- tinė %		Žemu- tinė %	Vidu- tinė %	Viršu- tinė %		Žemu- tinė %	Vidu- tinė %	Viršu- tinė %
Profesorius	17	17,6	23,5	58,8	17	11,8	29,4	58,8	14	0	35,7	64,3
Docentas	25	24	52	24	28	25	42,9	32,1	26	23,1	46,1	30,8
Lektorius	17	17,6	52,9	29,4	16	12,5	37,5	50	15	6,7	40	53,3
Asistentas	2	0	0	100	1	0	0	100	1	0	0	100
Vyriausiasis m. d.	5	0	40	60	5	20	20	60	5	20	20	60
Vyresnysis m. d.	6	16,7	50	33,3	5	0	60	40	6	0	66,7	33,3
Mokslo d.	15	60	33,3	6,7	13	61,5	30,8	7,7	18	44,4	50	5,6
Jaunesnysis m. d.	2	50	50	0	2	50	50	0	3	66,7	33,3	0
Humanitariniai ir socialiniai mokslai												
Pareigybė	2008 m.				2009 m.				2010 m.			
	Iš viso dirba	Atlyginimo koeficiento riba			Iš viso dirba	Atlyginimo koeficiento riba			Iš viso dirba	Atlyginimo koeficiento riba		
		Žemu- tinė %	Vidu- tinė %	Viršu- tinė %		Žemu- tinė %	Vidu- tinė %	Viršu- tinė %		Žemu- tinė %	Vidu- tinė %	Viršu- tinė %
Profesorius	44	18,2	31,8	50	43	16,3	30,2	53,5	44	13,6	29,6	56,8
Docentas	103	21,4	44,7	34	102	28,4	31,4	40,2	97	22,7	35	42,3
Lektorius	102	18,6	48	33,3	91	16,5	46,1	37,4	80	17,5	42,5	40
Asistentas	18	61,1	27,8	11,1	17	41,2	35,3	23,5	12	33,4	33,3	33,3
Vyriausiasis m. d.	9	22,2	33,3	44,4	6	16,7	33,3	50	5	0	40	60
Vyresnysis m. d.	14	14,3	21,4	64,3	13	7,7	23,1	69,2	13	7,7	23,1	69,2
Mokslo d.	23	47,8	30,4	21,7	23	47,8	39,2	13	20	40	45	15
Jaunesnysis m. d.	18	44,4	27,8	27,8	18	50	22,2	27,8	12	58,3	16,7	25

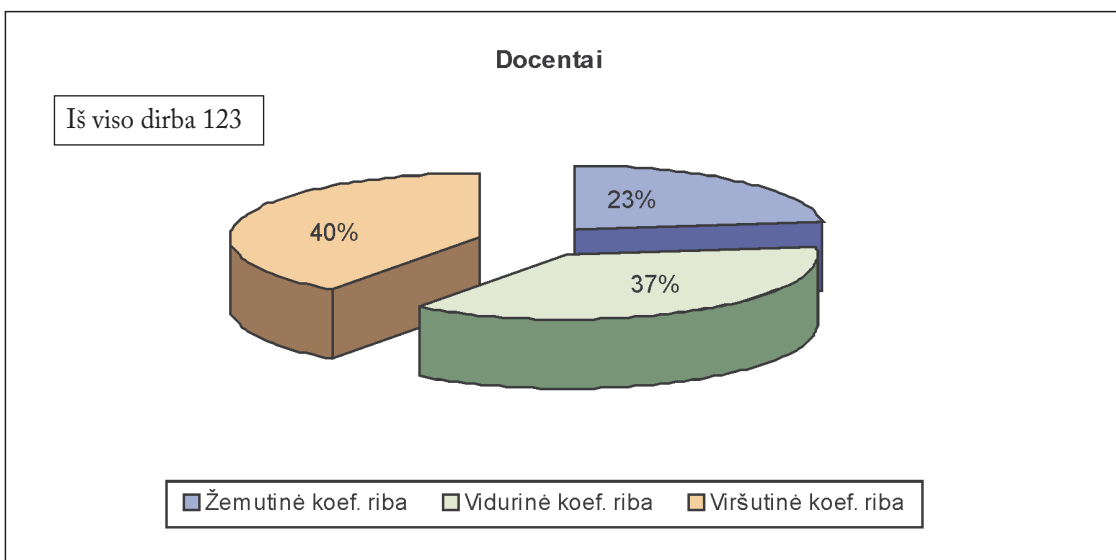
Lyginant 2008–2010 m. dėstytojų ir mokslo darbuotojų atlyginimų koeficientus, pastebima atlyginimų koeficientų didėjimo tendencija viršutinėje koeficientų riboje. Šioje riboje mažėja tik visų mokslo sričių mokslo darbuotojų bei humanitarinių ir socialinių mokslų sričių jaunesniųjų mokslo darbuotojų koeficientai.

Profesorių, docentų, vyriausiųjų ir vyresniųjų mokslo darbuotojų 2010 m. atlyginimo koeficientų pasiskirstymas trijose atlyginimų koeficientų ribose pateikiamas paveiksluose (58–61 pav.). Iš 58 profesoriaus pareigose dirbančių asmenų tik šešių, arba 10 proc., atlyginimo koeficiento riba yra žemutinė.



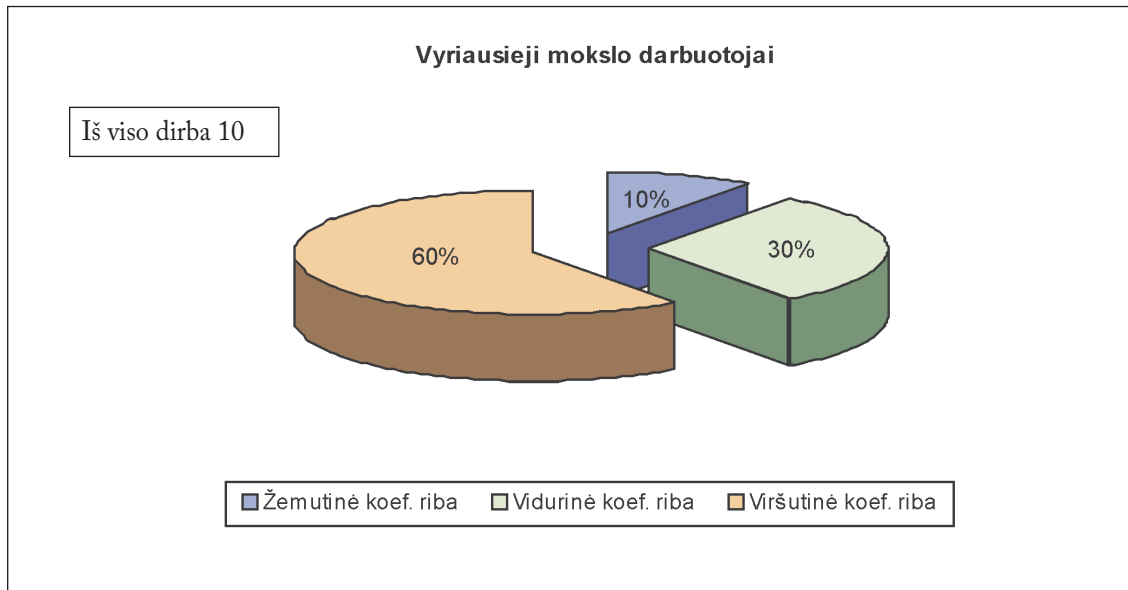
58 pav. 2010 m. profesorių atlyginimo koeficientų pasiskirstymas

Proporcingiausiai tarp 4 pareigybių yra pasiskirstę docentų koeficientai (59 pav.). Tačiau ir čia pažymėtina, kad žemutinės ribos atlyginimo koeficientus turi mažiausia dalis visų dirbančių docentų.



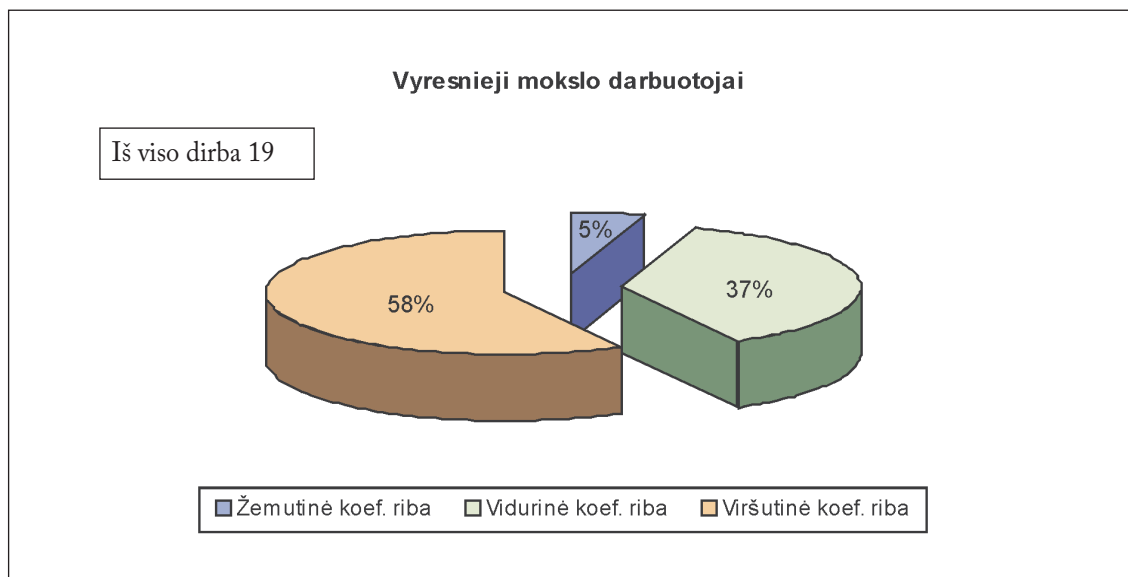
59 pav. 2010 m. docentų atlyginimo koeficientų pasiskirstymas

Vyriausiųjų mokslo darbuotojų koeficientų pasiskirstymas panašus į profesorių (60 pav.), tačiau šiose pareigose dirbančių asmenų skaičius yra 5 kartus mažesnis nei profesorių.



60 pav. 2010 m. vyriausiųjų mokslo darbuotojų atlyginimo koeficientų pasiskirstymas

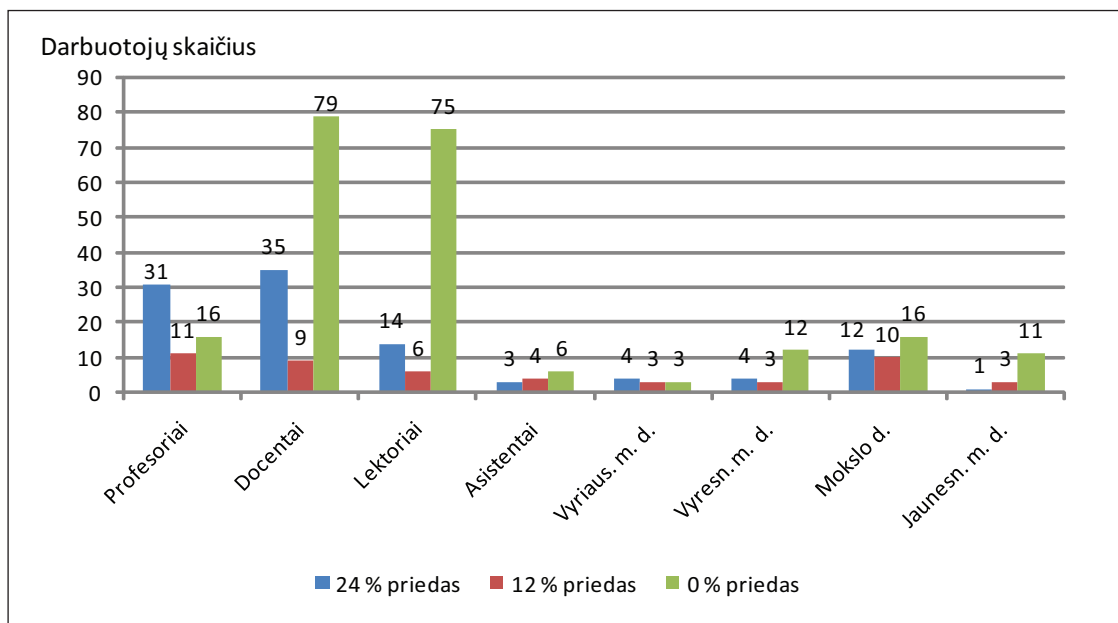
Tarp 4 lyginamų pareigybių mažiausią dalį procentais žemutinėje atlyginimų koeficientų riboje turi vyresnieji mokslo darbuotojai (61 pav.).



61 pav. 2010 m. vyresniųjų mokslo darbuotojų atlyginimo koeficientų pasiskirstymas

Pagal vertinimo metodiką trečdalis dėstytojų ir mokslo darbuotojų gauna metinius priedus prie atlyginimo už aukštus mokslinės produkcijos ir mokslinės veiklos rezultatus. Statistiniai duomenys rodo, jog ši sistema veikia skatinamai – 12 ir 24 % priedus prie darbo užmokesčio (62 pav.) gauna per 70 %

profesorių ir vyriausiųjų mokslo darbuotojų, per 50 % – asistentų ir mokslo darbuotojų, per 30 % – docentų, vyresniųjų ir jaunesniųjų mokslo darbuotojų ir per 20 % – lektorių. Didžiausią dalį procentais gaunančiųjų 24 % priedus sudaro profesoriai ir vyriausieji mokslo darbuotojai, mažiausią – lektoriai ir jaunesnieji mokslo darbuotojai. Be to, reikia pažymėti, kad keliems daugiausia mokslinės produkcijos taškų turintiems darbuotojams 2010 m. buvo skirti 50 ir 100 % metiniai skatinamieji priedai.



62 pav. Dėstytojų ir mokslo darbuotojų priedų prie atlyginimo už mokslinę veiklą ir mokslinę produkciją pasiskirstymas 2010 m.

Dėstytojų ir mokslo darbuotojų atestacijai vykdyti, priedų už mokslinę ir kitą veiklą bei tarnybinių atlyginimų koeficientų laimėjus konkursą skaičiavimui universitete toliau sėkmingai diegiama ir kuriama kompiuterizuota MATIS sistema, į kurią iš VDU bibliotekos bazės perkeliama informacija apie darbuotojų mokslines publikacijas, taip pat dėstytojų ir mokslo darbuotojų kiekvienais metais pildomos mokslinės veiklos ataskaitos. Pagal įvairaus pobūdžio užklaudas MATIS sistemoje formuojamos ataskaitos, reikalingos tarnybiniams koeficientams ir priedams prie atlyginimo nustatyti. Dėstytojams ir mokslo darbuotojams ši sistema taip pat naudinga – jiems atestacijos ir metinių priedų skaičiavimo metu nereikia papildomai teikti mokslinių publikacijų sąrašo.

Nemaža dalis mokslinių tyrimų ir eksperimentinės plėtros darbų universitete atliekami pagal įvairius projektus ir programas. 2010 m. darbai buvo vykdomi pagal BP6 ir BP7, Leonardo da Vinci, ES struktūrinių fondų, kitų tarptautinių ir Lietuvos fondų, įmonių ir organizacijų projektus, grantus bei užsakymus. Vienas iš rodiklių, kuris nusako, kiek šie projektai skirti moksliniams tyrimams, yra autorinės sutartys už mokslinius tiriamuosius darbus. Mokslinių darbų ir tyrimų, kurie buvo atliekami pagal autorines 2008–2010 m. sutartis, finansavimo duomenys pateikiami 15 lentelėje.

Lyginant 2010 m. su 2008 m., gerokai sumažėjo (nuo 2 mln. 679 tūkst. iki 589 tūkst. Lt ir nuo 160 iki 73 sutarčių) pagal autorines sutartis atliekamų mokslinių tyrimų ir eksperimentinės plėtros darbų, finansuojamų iš įvairių šaltinių. Tai lėmė kelios priežastys: sumažėjęs projektų skaičius dėl mokslo

reformos bei anksčiau laimėtų projektų vykdymo etapo pabaigos ir padidėję mokesčiai išmokant autorinius atlyginimus.

Daugiausia MTEP darbų – už 193 tūkst. Lt – pagal autorines sutartis 2010 m. buvo finansuojama iš struktūrinių fondų ir Lietuvos mokslo tarybos paskirstytų lėšų.

15 lentelė

Moksliniai darbai ir tyrimai, vykdyti pagal autorines sutartis 2008–2010 m.

Lėšų šaltinis	2008 m.		2009 m.		2010 m.	
	Autorinių sutarčių skaičius	Lėšos autori- niam atlygi- nimui (Lt)	Autorinių sutarčių skaičius	Lėšos autoriniam atlyginimui (Lt)	Autorinių sutarčių skaičius	Lėšos autoriniam atlyginimui (Lt)
Struktūriniai fondai						
Humanitariniai ir socialiniai mokslai	29	587 156	4	193 309	6	168 810
Fiziniai ir biomedicinos mokslai	37	250 383	-	-	2	12 621
Iš viso	66	837 539	4	193 309	8	181 431
BP6/ BP7 programos						
Humanitariniai ir socialiniai mokslai	4	292 613	1	16 400	-	-
Fiziniai ir biomedicinos mokslai	6	203 573	6	159 200	2	64 565
Iš viso	10	496 186	7	175 600	2	64 565
Leonardo da Vinci projektai						
Humanitariniai ir socialiniai mokslai	25	461 054	10	150 354	1	15 227
Fiziniai ir biomedicinos mokslai	-	-	-	-	-	-
Iš viso	25	461 054	10	150 354	1	15 227
Kiti tarptautiniai projektai						
Humanitariniai ir socialiniai mokslai	6	150 033	4	39 099	13	114 257
Fiziniai ir biomedicinos mokslai	1	9 000	1	18 000	-	-
Iš viso	7	159 033	5	57 099	13	114 257
Lietuvos mokslo taryba (2008 m. ir 2009 m. Lietuvos mokslo ir studijų fondas)						
Humanitariniai ir socialiniai mokslai	16	224 848	6	69 335	21	93 147
Fiziniai ir biomedicinos mokslai	11	136 908	8	104 299	3	31 000
Iš viso	29	361 756	14	173 634	24	124 147
Remiami ministerijų ir kitų LT institucijų						
Humanitariniai ir socialiniai mokslai	9	253 684	11	79 464	3	34 256
Fiziniai ir biomedicinos mokslai	8	91 788	8	67 773	5	26 825
Iš viso	17	345 472	19	147 237	8	61 081
Tikslinių fondų lėšos						
Humanitariniai ir socialiniai mokslai	5	6 800	5	7 715	17	28 797
Fiziniai ir biomedicinos mokslai	1	11 950	1	8 000	-	-
Iš viso	6	18 750	6	15 715	17	28 797
Iš viso	160	2 679 790	65	932 448	73	589 505

4.2. MOKSLINĖS PRODUKCIJOS SKLAIDA

2010 metais tarptautinės ir užsienio leidyklos išleido 3, o Lietuvos leidyklos – 11 universiteto mokslininkų monografijų. Dėstytojai ir mokslo darbuotojai, įvertinus asmeninį autorių indėlį, paskelbė 641,4 mokslinio straipsnio, iš jų 50,5 leidiniuose, referuojamuose Mokslinės informacijos instituto (MII) duomenų bazėje *ISI Web of Science*, 344,5 – mokslo leidiniuose, referuojamuose kitose tarptautinėse duomenų bazėse.

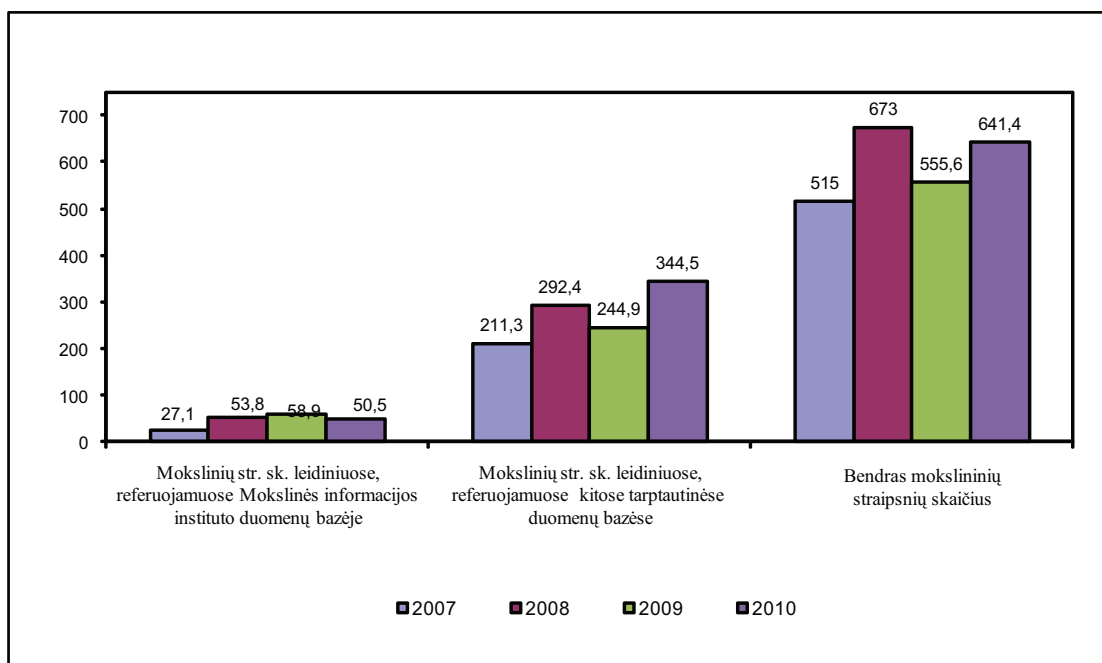
Fizinių ir biomedicinos mokslų srityse paskelbti 27,6 straipsnio leidiniuose, referuojamuose Mokslinės informacijos instituto duomenų bazėje *ISI Web of Science*, iš jų 16,8 turi nenulinį citavimo indeksą (Gamtos mokslų fakultetas – 19,5, iš jų 11,8 – su nenuliniu citavimo indeksu, Informatikos fakultetas – 5,5, iš kurių 2,7 – su nenuliniu citavimo indeksu, Kauno botanikos sodas – 2,3, iš jų 2 – su nenuliniu citavimo indeksu, Socialinių mokslų fakultetas – 0,3 su nenuliniu citavimo indeksu), 40 straipsnių – mokslo leidiniuose, referuojamuose kitose tarptautinėse duomenų bazėse, 67 straipsnius – kituose recenzuojamuose moksliniuose periodiniuose ar vienkartinuose Lietuvos ir užsienio leidiniuose, išleista 1 mokslo monografija ir 2 vadovėliai aukštųjų mokyklų studentams.

Humanitarinių ir socialinių mokslų srityse dėstytojai ir mokslo darbuotojai išleido 13 monografijų, 8 mokslo studijas, daugiau kaip 40 mokslo šaltinių publikacijų, sudaryta mokslo darbų bei taikomųjų mokslo leidinių, mokslinių veikalų vertimų, 4 vadovėlius aukštųjų mokyklų studentams. Taip pat paskelbė 22,9 (Humanitarinių mokslų fakultetas – 7,2, Menų fakultetas – 5, Socialinių mokslų fakultetas – 3,5, Ekonomikos ir vadybos fakultetas – 2,5, Politikos mokslų ir diplomatijos fakultetas – 2,2, Katalikų teologijos, Teisės fakultetai – po 1 ir Užsienio kalbų centras – 0,5) straipsnio leidiniuose, referuojamuose Mokslinės informacijos instituto duomenų bazėje, 304,5 mokslinio straipsnio leidiniuose, referuojamuose kitose tarptautinėse duomenų bazėse, ir 179,2 kituose periodiniuose, tęstiniuose bei vienkartinuose mokslo leidiniuose, išspausdino daugiau kaip 120 mokslinių pranešimų tarptautinėse, Lietuvos ir kitose konferencijose. Užsienio kalbų centro lektorius, jaunas mokslininkas, 2010 m. apgynęs daktaro disertaciją universitete, Stefano Maria Lanza sudarė ir išleido apie 70 000 žodžių ir posakių italų-lietuvių kalbų žodyną (Lanza, Stefano Maria (sudaryt.). *Italų-lietuvių kalbų žodynas = Dizionario italiano-lituano: apie 70 000 žodžių ir posakių*. Kaunas: Aesti, 2010. 847 p. ISBN 9789986884279.)

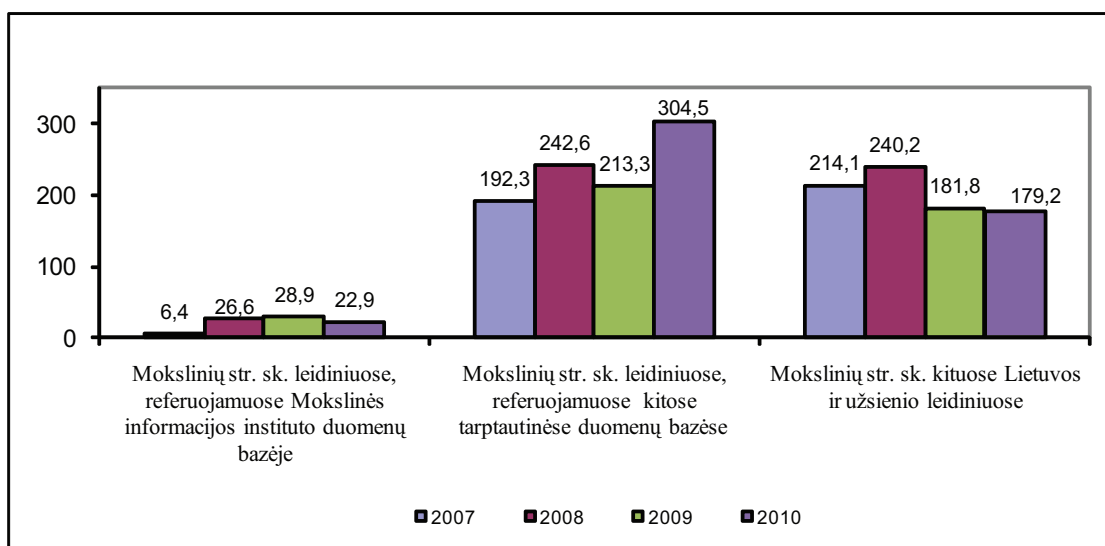
Kaip ir pažymėta strateginiame VDU plane, svarbus mokslinės produkcijos rodiklis yra monografijų, išleistų pripažintose leidyklose, santykis su kitų monografijų skaičiumi, taip pat straipsnių, išspausdintų

žurnaluose, referuojamuose Mokslinės informacijos instituto (MII) duomenų bazėje, santykis su kitais straipsniais.

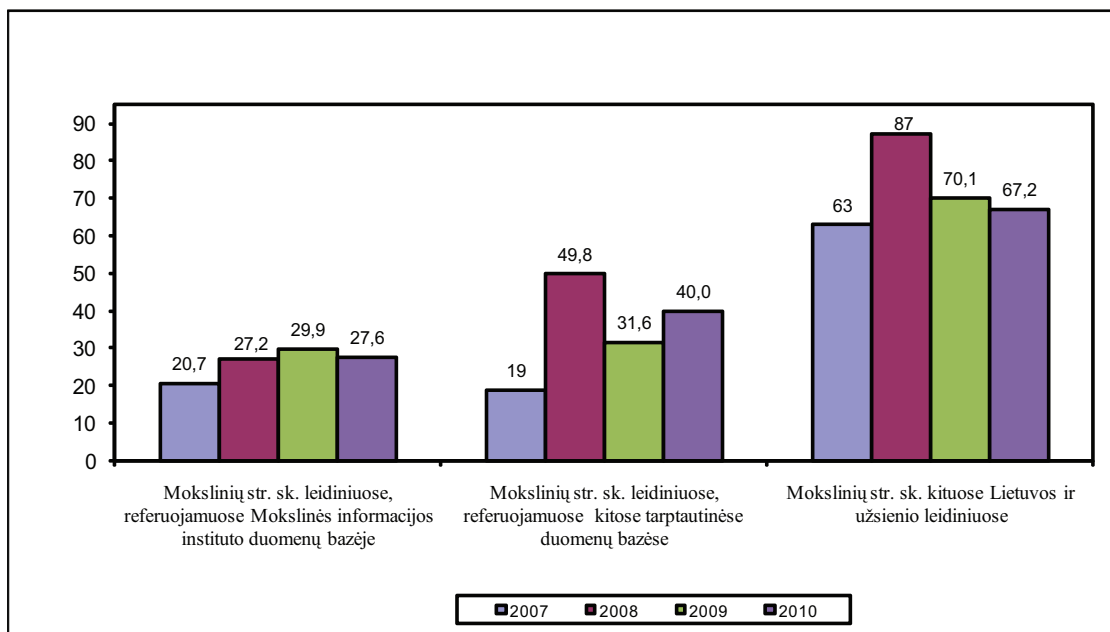
2007–2010 metų mokslinių straipsnių skaičius, kurį sudaro universiteto dėstytojų ir mokslo darbuotojų indėlis, pagal atskiras mokslo sritis pateiktas 63–65 paveiksluose.



63 pav. Vytauto Didžiojo universiteto dėstytojų ir mokslo darbuotojų mokslinių straipsnių skaičius (institucijos autorių indėlis 2007–2010 m.)



64 pav. Humanitarinių ir socialinių mokslų sričių dėstytojų ir mokslo darbuotojų straipsnių skaičius (institucijos autorių indėlis 2007–2010 m.)

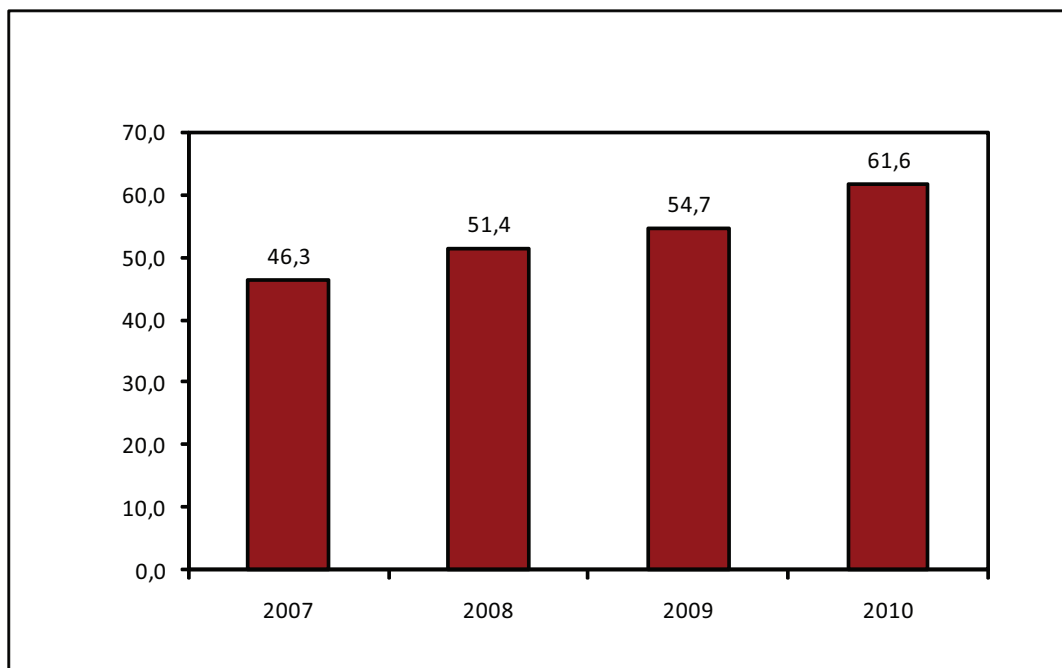


65 pav. Biomedicinos ir fizinių mokslų sričių dėstytojų ir mokslo darbuotojų mokslinių straipsnių skaičius (institucijos autorių indėlis 2007–2010 m.)

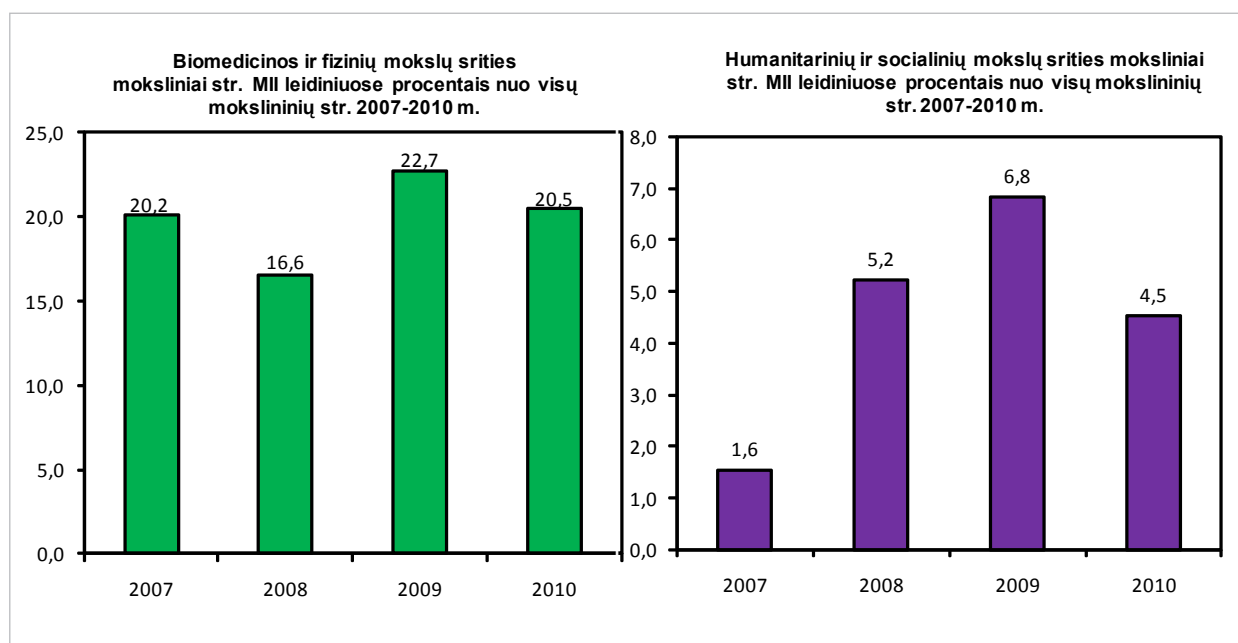
2010 m. (palyginti su 2009 m.) sumažėjo straipsnių skaičius leidiniuose, referuojamuose Mokslinės informacijos instituto (MII) duomenų bazėje, tačiau padidėjo mokslinių straipsnių, publikuotų leidiniuose, referuojamuose kitose tarptautinėse duomenų bazėse. Fizinių ir biomedicinos mokslų straipsnių, referuojamų kitose tarptautinėse duomenų bazėse, skaičius padidėjo 8 vienetais, o humanitarinių ir socialinių mokslų srityse – 91. Bendras visų kategorijų mokslinių straipsnių skaičius buvo 86 vienetais didesnis.

2010 metais fizinių ir biomedicinos mokslų sričių straipsniai, referuojami Mokslinės informacijos instituto (MII) duomenų bazėje, tarp visų šių sričių mokslinių straipsnių sudarė 20,5 %, o humanitarinių ir socialinių mokslų sričių – 4,6 %. Aukščiausio lygio universiteto dėstytojų ir mokslo darbuotojų mokslinė produkcija (straipsniai referuojami Mokslinės informacijos instituto duomenų bazėje *ISI Web of Science* ir kitose referatyvinėse bazėse) sudaro 61,2 % nuo visos mokslinės produkcijos (universiteto siekis VDU strateginiame plane – 80 %) (66 pav.).

VDU mokslinės veiklos rezultatai rodo, kad didesnę dalį vis dar sudaro straipsniai ir monografijos, nepatenkantys į leidinius, įrašytus į MII duomenų bazę ar prestižinių leidyklų leidinius (67 pav.)



66 pav. Straipsniai, referuojami Mokslinės informacijos instituto duomenų bazėje *ISI Web of Science* ir kitose referatyvinėse bazėse, procentais nuo visos mokslinės produkcijos



67 pav. Straipsniai, referuojami Mokslinės informacijos instituto duomenų bazėje *ISI Web of Science*, procentais nuo visų mokslinių straipsnių pagal mokslo sritis

2010 m. universitete organizuoti 26 tarptautiniai moksliniai renginiai, kuriuose dalyvavo užsienio šalių mokslininkai (16 lentelė). Užsienio mokslininkai aktyviai dalyvavo ir kituose VDU renginiuose: mokslinėse diskusijose, susitikimuose, viešose paskaitose, mokslinių leidinių pristatymuose, tarptautinių

projektų mokslininkų grupių susitikimuose. Nemažai šių renginių organizavo Politikos mokslų ir diplomatijos fakultetas.

16 lentelė

2010 m. universiteto organizuoti tarptautiniai mokslo renginiai

Tarptautinio mokslo renginio (konferencijos, seminaro ar kt.) pavadinimas	Organizatorius (padalinys ir vadovas)
XVI tarptautinė mokslinė-praktinė konferencija „Žmogaus ir gamtos sauga 2010“ (A dalis – „Aplinka ir sveikata“, B dalis – „Vaistiniai augalai žmogaus sveikatai ir vaistažolininkystės plėtrai Lietuvoje“)	Kauno botanikos sodas ir partneriai / doc. O. Ragažinskienė
Tarptautinė mokslinė konferencija „Kauno botanikos sodo įkūrėjo prof. K. Regelio darbų tęstinumas“	Kauno botanikos sodas / prof. V. Mildažienė
Tarptautinė mokslinė konferencija „Meno istorijos riboženkliai“	Menų fakultetas / prof. N. Lukšionytė
Tarptautinė mokslinė konferencija „Sistemotorinės profesinio rengimo kaitos dimensijos“	SMF Profesinio rengimo studijų centras, SMF Edukologijos katedra
Tarptautinė mokslinė konferencija „Visuomenės ekologija, arba kaip ugdyti visuomenę II“	PMDF Česlavo Milošo slavistikos centras ir partneriai / prof. A. Kovtun, doc. I. Miklaševič
Tarptautinė konferencija „Kritinės žiniasklaidos transformacijos: patirtys, iššūkiai, perspektyvos“	PMDF Viešosios komunikacijos katedra ir partneriai / doc. K. Juraitė
Tarptautinė konferencija „Kultūros, identiškas ir kalbos Šiaurės Amerikoje“	Humanitarinių mokslų fakultetas / doc. V. Kalėdaitė
Tarptautinė mokslinė konferencija „Jogailos ir Vytauto laikai“	HMF Istorijos katedra ir partneriai / prof. Z. Kiaupa, doc. J. Vaičenonis, doc. R. Kamuntavičius
Tarptautinė mokslinė konferencija „Lietuvių ir prancūzų kultūriniai ryšiai XIX a.“	HMF Lietuvių literatūros katedra / prof. I. Buckley.
Tarptautinė mokslinė konferencija „Reconsidering the Problem of the State of Exception: Ideological Reciprocities and Contemporary Forms“	Teisės fakultetas / doc. T. Berkmanas, C. Szymanski; Politikos mokslų ir diplomatijos fakultetas / doc. J. D. Minerger
Tarptautinė mokslinė konferencija „Impact of Globalisation to Law: Cohabiting, Integrating and Dissolving Legal Cultures, Systems and Traditions“	Teisės fakultetas / prof. J. Kiršienė
III tarptautinė konferencija „Radiation Interaction With Material And Its Use In Technologies“	GMF Fizikos katedra ir partneriai / prof. L. Pranevičius
IV tarptautinė konferencija „Daugiakalbystė ir kūrybiškumas: teorija ir praktika“	Užsienio kalbų centras / prof. N. Mačianskienė
Tarptautinė ekumeninė konferencija „Krikščionys iššūkių šeimai akivaizdoje“	Katalikų teologijos fakultetas ir partneriai
VI tarptautinis vaizdo simpoziumas „Recent Research Topics in Psychology: International Experience“ (VDU – UNK – BHSU)	SMF Bendrosios psichologijos katedra ir Teorinės psichologijos katedra / dr. R. Pakrošnis
VII tarptautinis vaizdo simpoziumas „Recent Research Topics in Psychology: International Experience“ (VDU – UNK – BHSU)	SMF Bendrosios psichologijos katedra ir Teorinės psichologijos katedra / dr. R. Pakrošnis
XIII tarptautinis simpoziumas „Europos diskursai apie Japoniją“. 2010 metų simpoziumo tema „Speaking and spoken language in Japanese“	PMDF Azijos studijų centras
Tarptautinis seminaras „Smurto prieš pagyvenusias moteris paplitimo tyrimų metodologiniai ypatumai“	SMF Socialinių tyrimų centras / doc. J. Reingardė, prof. A. Tereškinas

16 lentelės tęsinys

Tarptautinio mokslo renginio (konferencijos, seminaro ar kt.) pavadinimas	Organizatorius (padalinys ir vadovas)
Tarptautinis seminaras „Priėjimo prie bendruomenės paslaugų pagyvenusiems žmonėms gerinimo būdai: socialinio eksperimento galimybės“	SMF Socialinių tyrimų centras / doc. J. Rein-gardė, prof. A. Tereškinas
Tarptautinis seminaras „Europos Sąjungos ateitis: ar įvairovė vienija?“	Politikos mokslų ir diplomatijos fakultetas
Tarptautinis seminaras „Kitokia Europa ir nuomonių skirtumai: Cen-trinė Europa po 1984“	Politikos mokslų ir diplomatijos fakultetas
Tarptautinis seminaras „NILU patirtis oro kokybės monitoringe ir valdyme: galimybės ir taikymas“	Aplinkotyros katedra, prof. R. Juknys
Baigiamasis paprojekčio „Darnaus vystymosi principų integravimas į savivaldybių aplinkos monitoringą: mokslininkų ir vykdytojų kompe-tencijų ugdymas“ seminaras	GMF Aplinkotyros katedra / prof. R. Juknys
Virtualaus mobilumo sesija „Virtualus mokymasis aukštajame moksle“	Distancinių studijų centras, SMF Edukologi-jos katedra
Tarptautinis seminaras „Baltijos ir Šiaurės šalių lankstus mokymasis. Išteklių ir įrankiai“	Distancinių studijų centras, SMF Edukologi-jos katedra

Šiuo metu universitete leidžiama 16 periodinių mokslo žurnalų (17 lentelė), įtrauktų į tarptauti-nes duomenų bazes. 2010 m. universitete pradėtas leisti vienas naujas žurnalas – „Kultūra ir visuomenė. Socialinių tyrimų žurnalas“, kurio vyriausiasis redaktorius yra profesorius Artūras Tereškinas.

17 lentelė

Periodiniai mokslo leidiniai, įtraukti į tarptautines duomenų bazes

Leidinio pavadinimas	Vyriausiasis / mokslinis redaktorius	Tarptautinės duomenų bazės
„Organizacijų vadyba: sisteminiai tyrimai“	prof. P. Zakarevičius	<i>Business Source Complete</i> <i>ProQuest</i> ; <i>CEEOL</i> ; <i>VINITI</i>
„Soter“	prel. prof. V. S. Vaičiūnas	<i>CEEOL</i> <i>The Philosopher's Index eLABa</i> <i>DOAJ</i>
„Archivum Lithuanicum“ (kartu su Lietuvių kalbos institutu, Klaipėdos, Šiaulių, Vilniaus universitetais)	dr. G. Subačius	<i>MLA International Bibliography</i>
„Aplinkos tyrimai, inžinerija ir vadyba“ (kartu su Kauno technologijos, Lietuvos žemės ūkio, Vilniaus, Klaipėdos universitetais, Lietuvos energetikos institutu ir Inžinerinės ekologijos asociacija)	prof. J. Staniškis	<i>CAB Abstracts</i> , <i>INSPEC</i>
„Meno istorija ir kritika“	prof. V. Levandauskas	<i>MLA International Bibliography</i>
„Taikomoji ekonomika: sisteminiai tyrimai“	prof. P. Žukauskas	<i>Business Source Complete</i> <i>ProQuest</i>
„Aukštojo mokslo kokybė“	prof. K. Pukelis	<i>MLA International Bibliography</i> <i>IndexCopernicus</i>

17 lentelės tęsinys

Leidinio pavadinimas	Vyriausiasis / mokslinis redaktorius	Tarptautinės duomenų bazės
„Profesinis rengimas: tyrimai ir realijos“	doc. V. Tūtlys	<i>IndexCopernicus</i> <i>CEEOL</i> , <i>EBSCO</i>
„International Journal of Psychology: A Biopsychological Approach / Tarptautinis psichologijos žurnalas: biopsichosocialinis požiūris“ (kartu su Nebraskos universitetu)	doc. A. Endriulaitienė, prof. Max McFarland	<i>IndexCopernicus</i> <i>PsychInfo (EBSCO)</i>
„Socialinis darbas. Patirtis ir metodai“	prof. J. Ruškus	<i>IndexCopernicus</i>
„Darbai ir dienos“	prof. E. Aleksandravičius	<i>CEEOL</i> , <i>EBSCO</i>
„Baltic Journal of Law & Politics“	dr. T. Berkmanas	<i>MetaPress</i>
„Grupės ir aplinkos“	doc. E. Ramanauskaitė	<i>CEEOL</i>
„Politikos mokslų almanachas“	prof. R. Jasiulevičienė	<i>CEEOL</i>
„Kultūra ir visuomenė. Socialinių tyrimų žurnalas“ / „Culture and Society. Journal of Social Research“	prof. A. Tereškinas	<i>IndexCopernicus (2011 m.)</i> <i>DOAJ (2011 m.)</i>
„OIKOS: Lietuvių migracijos ir lietuvių diasporos studijos“ (Lietuvių išėivijos institutas)	Prof. E. Aleksandravičius	<i>SocIndex</i> , <i>Toc Premier</i>

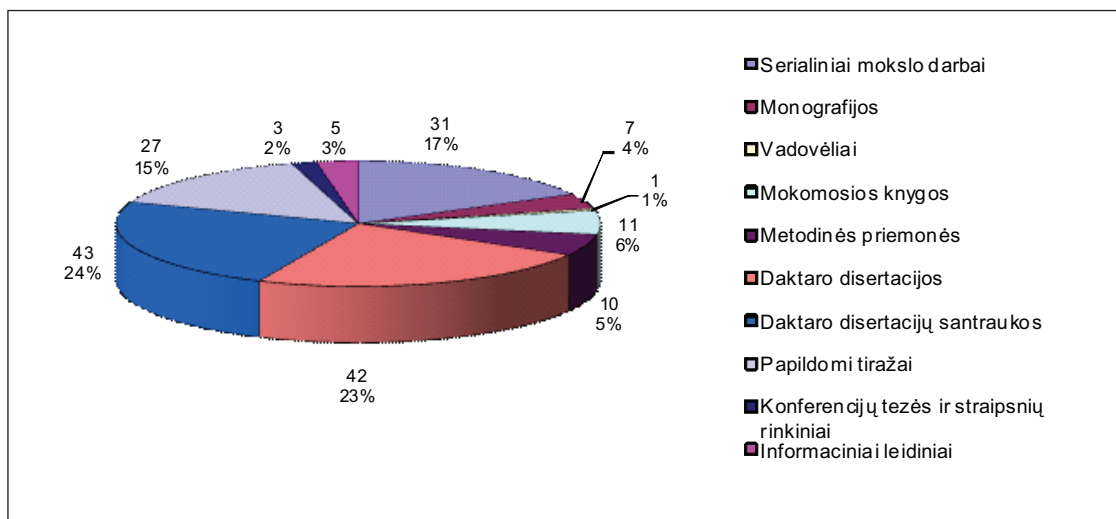
Universitete leidžiami ir kiti periodiniai bei tęstiniai recenzuojami mokslo leidiniai ir mokslo darbų rinkiniai:

- „Kauno istorijos metraštis“ (redkolegijos pirmininkas prof. Z. Kiaupa).
- „Teatroliginiai eskizai“ (mokslinis redaktorius prof. B. Vaškelis).
- „Scripta Horti Botanici Universitatis Vytauti Magni / Vytauto Didžiojo universiteto Botanikos sodo raštai“ (sudarytoja dr. V. Snieškienė).
- „Regioninės studijos“ (atsakingas asmuo – prof. I. Dabašinskienė).
- „Česlovo Milošo skaitymai“ (2010 m. išleistas leidinys „Česlovo Milošo skaitymai III. Kultūrų sankirtos: patirtys ir pokyčiai“, mokslinė red. prof. Asija Kovtun).

Humanitarinių mokslų fakulteto studentų mokslo darbai leidžiami mokslo darbų rinkinyje „Laikas ir Žodis“ (redaktorius – prof. L. F. Gudaitis).

VDU leidykla, vykdydama akademinės minties sklaidos misiją universitete ir už jo ribų, 2010 metais išleido 63 mokslo ir studijų leidinius: 31 serialinių mokslo leidinių tomą, 3 konferencijų straipsnių rinkinius, 7 monografijas, 1 aukštųjų mokyklų bendrąjį vadovėlį, 10 mokomųjų knygų ir 11 metodinių leidinių.

Leidykla taip pat parengė spaudai ir išspausdino 42 daktaro disertacijas ir 43 jų santraukas, 27 papildomus anksčiau leistų leidinių tiražus, kartu su kitais universiteto padaliniais išleido 5 informacinius-reklaminius leidinius. Greta leidybinio darbo leidyklos spaustuvė atliko 265 universiteto padalinių užsakytus operatyvius spaudos ir poligrafijos darbus.



68 pav. Leidinių pasiskirstymas pagal grupes

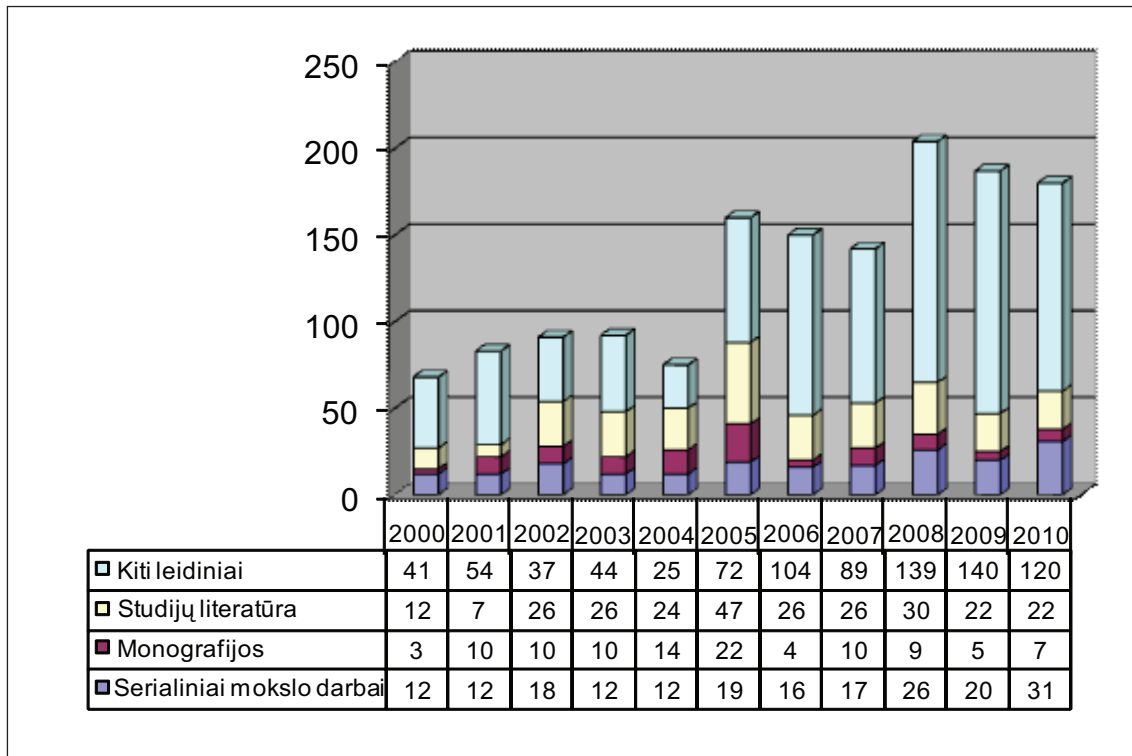
Palyginti su 2009 m., 2010 m. leidybos darbų pokyčiai matyti 18 lentelėje.

18 lentelė

Leidinio rūšis	2009 m.	2010 m.	Pokytis, %
Serialinis mokslo darbas	20	31	+11
Konferencijų tezės ir straipsnių rinkinys	0	3	+3
Monografija	5	7	+2
Bendrasis vadovėlis	1	1	0
Vadovėlis	0	0	0
Mokomoji knyga	5	10	+5
Metodinė priemonė	16	11	-5
Iš viso	47	63	+16

Nuo 2010 m. IV ketvirčio gerokai paspartintas elektroninių leidinių įkėlimo į virtualiąją akademinę biblioteką (eLABa) procesas. 45 pastaraisiais metais išleisti elektroninio leidinio formoje leidiniai yra įkelti į eLABa, iš kurios VDU akademinė bendruomenė gali laisvai skaityti visateksčius dokumentus kompiuterio ekrane. Dar 40 leidinių yra keliami.

Kartu su Lietuvos akademių leidyklų asociacija, kurios narė yra VDU leidykla, pradėta kurti elektroninių leidinių autorinių teisių apsaugos programa „E. knygos, jų rengimas ir platinimas“. Tai leis valdyti elektroninių leidinių sklaidą virtualioje erdvėje, apsaugoti juos nuo nesankcionuoto platinimo.



69 pav. 2000–2010 m leidybos darbų kaita ir pasiskirstymas pagal leidinių grupes

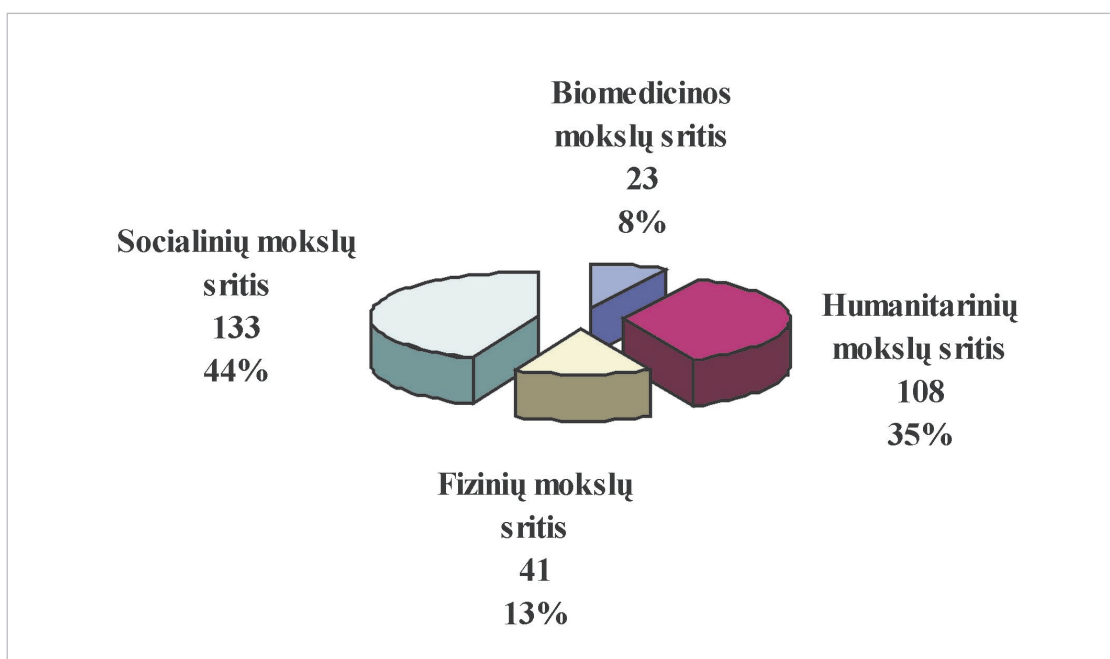
Apibendrinant mokslinės produkcijos skaidą universitete, pagrįstai galima teigti, kad VDU akademinės leidybos organizavimo sistema yra gana gerai funkcionuojanti, ji leidžia vertinti tiek bendrą universiteto akademinį potencialą, tiek individualų kiekvieno dėstytojo ir mokslo darbuotojo indėlį.

4.3. MOKSLININKŲ RENGIMAS

2010 m. Vytauto Didžiojo universiteto doktorantūroje studijavo:

- pavasario semestre – 213 dieninių / nuolatinių studijų doktorantų, 21 neakivaizdinių / iššestinių studijų doktorantų ir 7 eksternai;
- rudens semestre – 243 dieninių / nuolatinių studijų doktorantai, 7 nuolatinių studijų doktorantai, finansuojami Europos Sąjungos lėšomis pagal nacionalinę kompleksinę programą, 10 nuolatinių studijų doktorantų, finansuojamų Europos Sąjungos lėšomis pagal tyrėjų kompleksinę programą, 45 iššestinių / neakivaizdinių studijų doktorantai ir 9 eksternai.

Doktorantų pasiskirstymas pagal mokslo sritis 2010 m. rudens semestre pavaizduotas 70 pav.



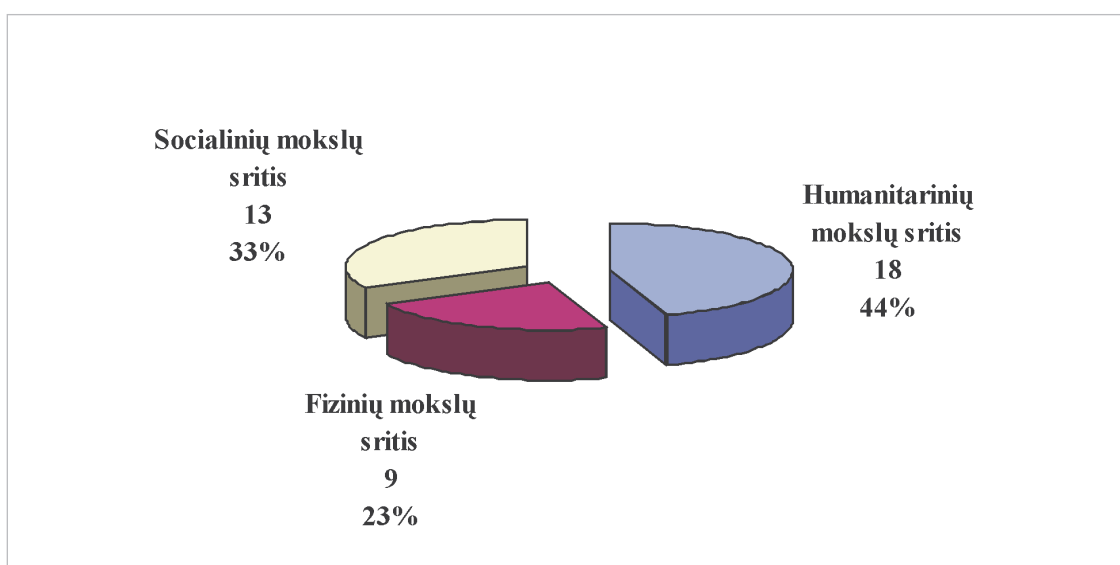
70 pav. 2010 m. rudens semestre doktorantūra pagal sritis

2010 metais universitete apginta 40 daktaro disertacijų (19 lentelė). Jų pasiskirstymas pagal mokslo sritis pavaizduotas 71 pav. Reikia pažymėti, kad šiais metais daugiau asmenų nei įprastai (7 žmonės) pareiškė norą daktaro disertacijas ginti eksterno būdu.

19 lentelė

2010 metais apgintų disertacijų skaičius

Mokslo sritis ir kryptis	Skaičius 2010 m.		
	Dieninių	Neakivaizdinių	Eksternų
Fiziniai mokslai	8		1
Biochemija	2		
Chemija			1
Fizika	1		
Informatika	5		
Humanitariniai mokslai	15	1	2
Filosofija	4		1
Filologija	4		1
Istorija	4		
Etnologija	2	1	
Menotyra	1		
Socialiniai mokslai	8	1	4
Edukologija	1	1	2
Psichologija	1		1
Sociologija	1		
Politikos mokslai	2		1
Vadyba ir administravimas	3		
Iš viso	31	2	7



71 pav. 2010 m. apgynusių doktorantų disertacijos pagal mokslo sritis

2010 m. baigėsi doktorantūros studijų ir daktaro disertacijai apginti skirtas terminas 2005 m. priimtiems universiteto doktorantams. Iš 50 asmenų, priimtų į dienines ir neakivaizdines doktorantūros studijas, laiku daktaro disertacijas apgynė 29 arba 58 % priimtų doktorantų (20 lentelė).

20 lentelė

Keturioliktos doktorantūros laidos (2005–2009) apgynusių disertaciją doktorantų statistika

Mokslų sritis ir kryptis	Priimta	Apgynė disertaciją	Apgynusių %
Biomedicinos mokslai	3	1	33,3
Ekologija ir aplinkotyra	3	1	33,3
Fiziniai mokslai	10	7	70
Biochemija	3	2	66,7
Chemija	1	0	0
Fizika	3	2	33,3
Informatika	3	3	100
Humanitariniai mokslai	20	11	55
Filosofija	3	1	33,3
Filologija	3	2	66,7
Istorija	6	3	50
Etnologija	3	2	66,7
Teologija	2	1	50
Menotyra	3	2	66,7
Socialiniai mokslai	17	10	58,8
Edukologija	5	1	20
Sociologija	3	1	33,3
Psichologija	0	0	0
Politikos mokslai	4	3	75
Vadyba ir administravimas	5	5	100
Iš viso	50	29	58

Pagal šią laidą labai gerai vertinama informatikos bei vadybos ir administravimo, gerai – biochemijos, fizikos, filologijos, etnologijos ir menotyros, politikos mokslų kryptių doktorantūros.

21 lentelė

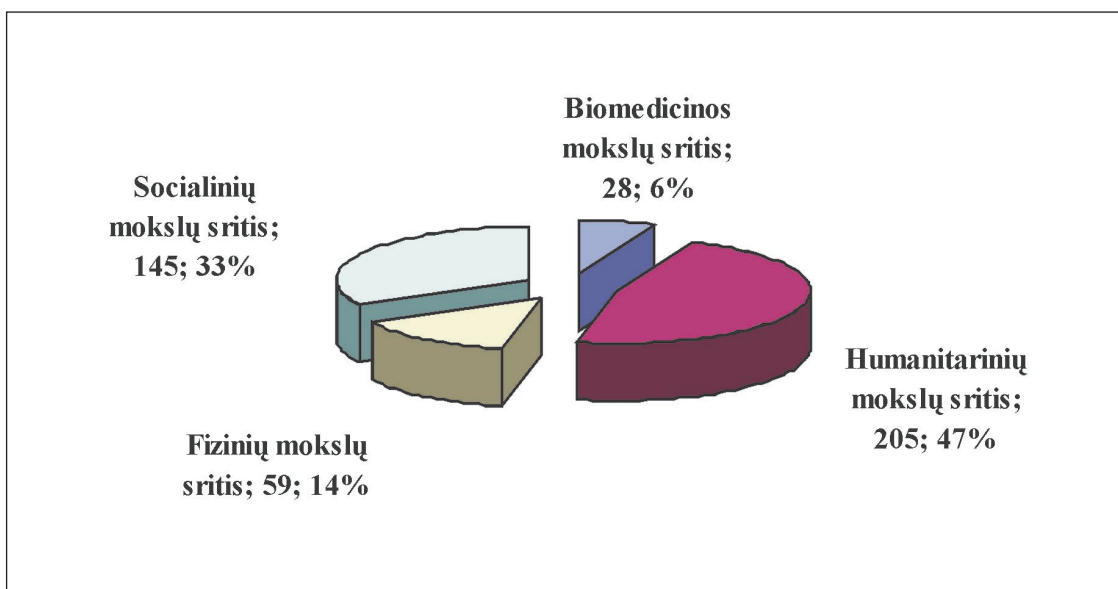
2000–2008 m. priimtų ir sėkmingai bei laiku apgynusiųjų daktaro disertacijas dinamika pagal mokslo sritis universitetuose ir mokslo institutuose

Laikotarpis	2000–2004		2001–2005		2002–2006		2003–2007		2004–2008		2000–2008		
	2000 m. įstojusiujų į daktorantūrą skaičius	Iš jų iki 2004-12-31 sėkmingai baigusiu skaičius	2001 m. įstojusiujų į daktorantūrą skaičius	Iš jų iki 2005-12-31 sėkmingai baigusiu skaičius	2002 m. įstojusiujų į daktorantūrą skaičius	Iš jų iki 2006-12-31 sėkmingai baigusiu skaičius	2003 m. įstojusiujų į daktorantūrą skaičius	Iš jų iki 2007-12-31 sėkmingai baigusiu skaičius	2004 m. įstojusiujų į daktorantūrą skaičius	Iš jų iki 2008-12-31 sėkmingai baigusiu skaičius	2000-08 m. įstojusiujų į doktorantūrą skaičius	Iš jų sėkmingai baigusiu skaičius	Iš jų sėkmingai baigusiu %
Humanitariniai mokslai	46	30	62	23	68	39	56	30	50	29	282	151	53,5
Etnologija	2	1	4	2	4	2	3	2	3	1	16	8	50,0
LII	0	0	0	0	1	0	0	0	0	0	1	0	0,0
VDU	2	1	4	2	3	2	3	2	3	1	15	8	53,3
Filologija	22	14	33	10	41	17	19	12	20	12	135	65	48,1
KU	2	0	4	0	5	0	0	0	0	0	11	0	0,0
LKI	1	1	2	0	3	0	2	1	6	4	14	6	42,9
ŠU	1	1	3	1	4	1	0	0	0	0	8	3	37,5
VDU	3	1	5	3	6	2	3	1	3	0	20	7	35,0
VU	15	11	19	6	23	14	14	10	11	8	82	49	59,8
Filosofija	7	3	9	5	6	6	9	3	6	4	37	21	56,8
KFMI	2	0	5	1	1	1	2	1	1	2	11	5	45,5
VDU	1	1	4	4	2	1	3	1	2	0	12	7	58,3
VU	4	2	0	0	3	4	4	1	3	2	14	9	64,3
Istorija	8	7	11	3	13	12	20	12	15	9	67	43	64,2
KU	0	0	0	0	0	0	4	0	5	2	9	2	22,2
LII	0	0	0	0	2	1	2	1	0	0	4	2	50,0
VDU	2	2	4	2	4	4	8	5	4	3	22	16	72,7
VU	6	5	7	1	7	7	6	6	6	4	32	23	71,9
Menotyra	5	4	4	2	3	2	4	0	4	3	20	11	55,0
KFMI	2	2	1	1	1	1	1	0	1	0	6	4	66,7
VDU	3	2	3	1	2	1	3	0	3	3	14	7	50,0
Teologija	2	1	1	1	1	0	1	1	2	0	7	3	42,9
VDU	2	1	1	1	1	0	1	1	2	0	7	3	42,9
Socialiniai mokslai	72	30	91	37	123	67	133	39	92	48	511	221	43,2
Edukologija	23	11	29	14	37	17	26	11	26	8	141	61	43,3
KTU	5	4	7	3	9	4	7	6	5	3	33	20	60,6
KU	4	1	4	1	7	1	8	1	9	1	32	5	15,6
ŠU	10	3	9	3	6	1	6	1	6	0	37	8	21,6
VU	2	2	3	1	3	3	0	0	0	0	8	6	75,0
VDU	2	1	6	6	12	8	5	3	6	4	31	22	71,0
Ekonomika	13	3	10	2	17	12	18	4	22	12	80	33	41,3
KTU	8	0	5	2	9	6	9	2	7	2	38	12	31,6
KU	0	0	0	0	1	0	1	0	0	0	2	0	0,0
VDU	0	0	0	0	0	0	0	0	2	2	2	2	100,0
VU	5	3	5	0	7	6	8	2	13	8	38	19	50,0

21 lentelės tęsinys

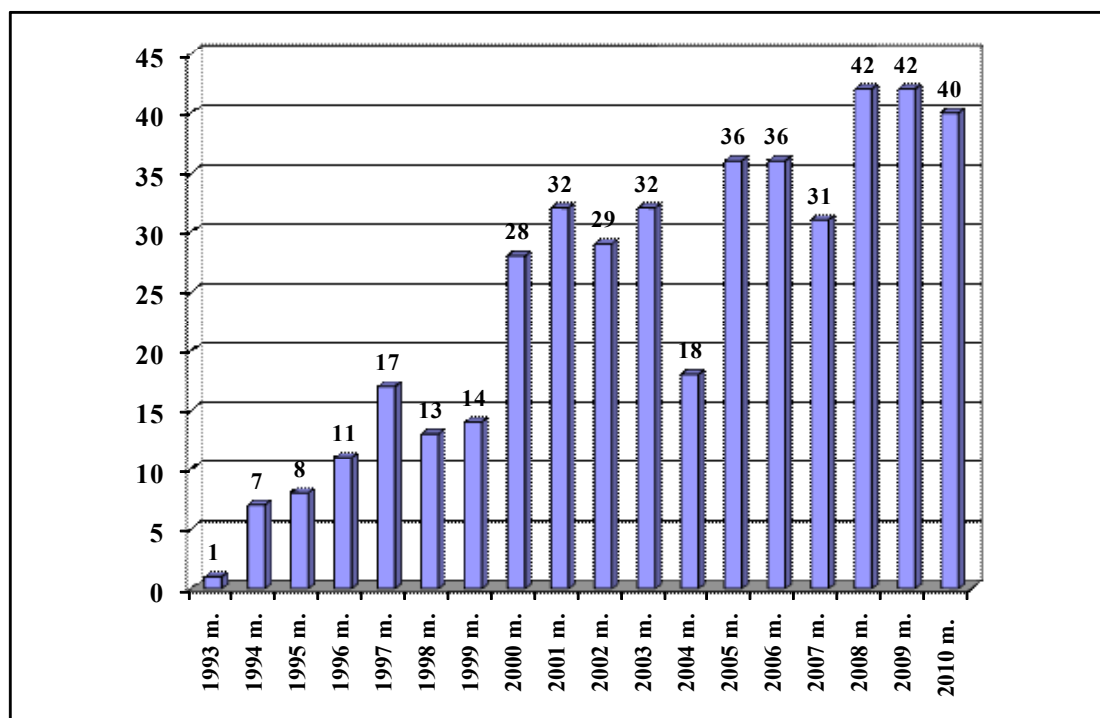
Laikotarpis	2000–2004		2001–2005		2002–2006		2003–2007		2004–2008		2000–2008		
Politikos mokslai	4	2	6	3	7	7	11	4	11	5	39	21	53,8
VDU	0	0	0	0	0	0	2	1	3	0	5	1	20,0
VU	4	2	6	3	7	7	9	3	8	5	34	20	58,8
Psichologija	5	2	7	2	11	5	7	0	6	3	36	12	33,3
KU	1	0	0	0	2	0	0	0	0	0	3	0	0,0
VDU	2	0	3	0	3	1	1	0	0	0	9	1	11,1
VU	2	2	4	2	6	4	6	0	6	3	24	11	45,8
Sociologija	6	5	8	5	8	6	11	4	5	4	38	24	63,2
KTU	5	4	5	4	3	3	6	2	4	4	23	17	73,9
VDU	0	0	1	0	2	0	1	0	1	0	5	0	0,0
VU	1	1	2	1	3	3	4	2	0	0	10	7	70,0
Vadyba ir administravimas	21	7	31	11	43	20	60	16	22	16	177	70	39,5
KTU	11	3	17	5	19	8	15	4	8	9	70	29	41,4
KU	0	0	0	0	0	0	1	0	0	0	1	0	0,0
MRU	0	0	0	0	0	0	37	8	6	2	43	10	23,3
VDU	3	0	4	2	10	6	7	4	8	5	32	17	53,1
VU	7	4	10	4	14	6	0	0	0	0	31	14	45,2
Fiziniai mokslai	39	28	34	23	69	50	53	34	54	40	249	175	70,3
Biochemija	5	5	4	3	6	3	4	4	8	4	27	19	70,4
BchI	3	3	2	2	2	2	2	2	3	3	12	12	100,0
VDU	0	0	2	1	3	0	2	2	2	0	9	3	33,3
VU	2	2	0	0	1	1	0	0	3	1	6	4	66,7
Chemija	14	11	10	8	18	17	19	16	18	17	79	69	87,3
KTU	6	4	3	1	5	4	6	6	6	6	26	21	80,8
VDU	0	0	0	0	0	0	1	0	1	0	2	0	0,0
VU	8	7	7	7	13	13	12	10	11	11	51	48	94,1
Fizika	10	6	7	6	18	16	13	9	17	13	65	50	76,9
KTU	2	2	2	1	3	2	4	1	4	2	15	8	53,3
VDU	3	1	1	1	2	1	0	0	2	2	8	5	62,5
VU	5	3	4	4	13	13	9	8	11	9	42	37	88,1
Informatika	10	6	13	6	27	14	17	5	11	6	78	37	47,4
KTU	3	2	5	2	5	1	5	2	5	3	23	10	43,5
MII	2	1	2	1	12	5	2	2	0	0	18	9	50,0
VDU	0	0	2	1	3	1	1	0	2	0	8	2	25,0
VU	5	3	4	2	7	7	9	1	4	3	29	16	55,2
Biomedicinos mokslai	2	1	5	3	5	3	10	5	8	3	30	15	50,0
Ekologija ir aplinkotyra	2	1	5	3	5	3	10	5	8	3	30	15	50,0
KU	0	0	0	0	0	0	3	0	3	0	6	0	0,0
LMI	1	1	2	0	2	1	3	1	0	0	8	3	37,5
VDU	1	0	2	2	3	2	3	3	3	2	12	9	75,0
VU	0	0	1	1	0	0	1	1	2	1	4	3	75,0

Nuo 1993 m. iki 2010 m. universitete iš viso apgintos 437 daktaro disertacijos. Jų pasiskirstymas pagal mokslo sritis pateiktas 72 paveiksle.



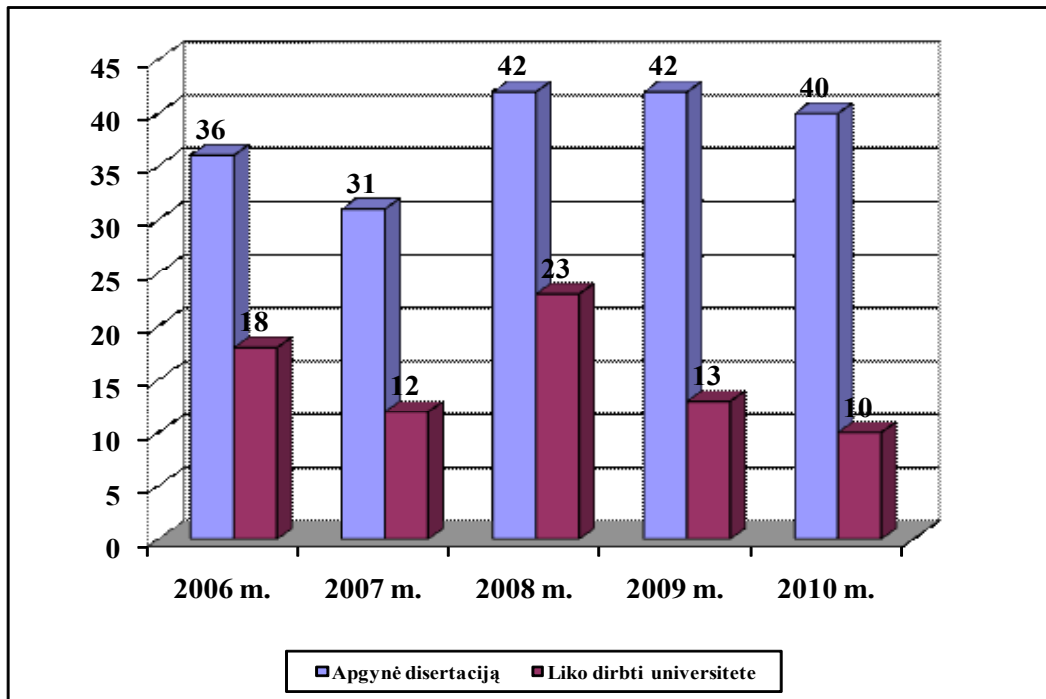
72 pav. Daktaro disertacijos pagal mokslo sritis 1993–2010 m.

Apgintų disertacijų skaičiaus kitimas parodytas 73 paveiksle. 2010 metais apgintas disertacijų skaičius yra panašus kaip ir 2008 bei 2009 metais.



73 pav. Daktaro disertacijos 1993–2010 m.

2010 m. gruodžio 31 d. duomenimis iš 191 doktoranto, apgynusio daktaro disertacijas 2006–2010 metais, 76 (39,8 %) liko toliau dirbti universitete asistentais, lektorais, mokslo darbuotojais ir docentais. Šie duomenys rodo teigiamą jaunų mokslininkų, baigusių doktorantūros studijas, tolesnės karjeros siekimo tendenciją (74 pav., 22 lentelė).



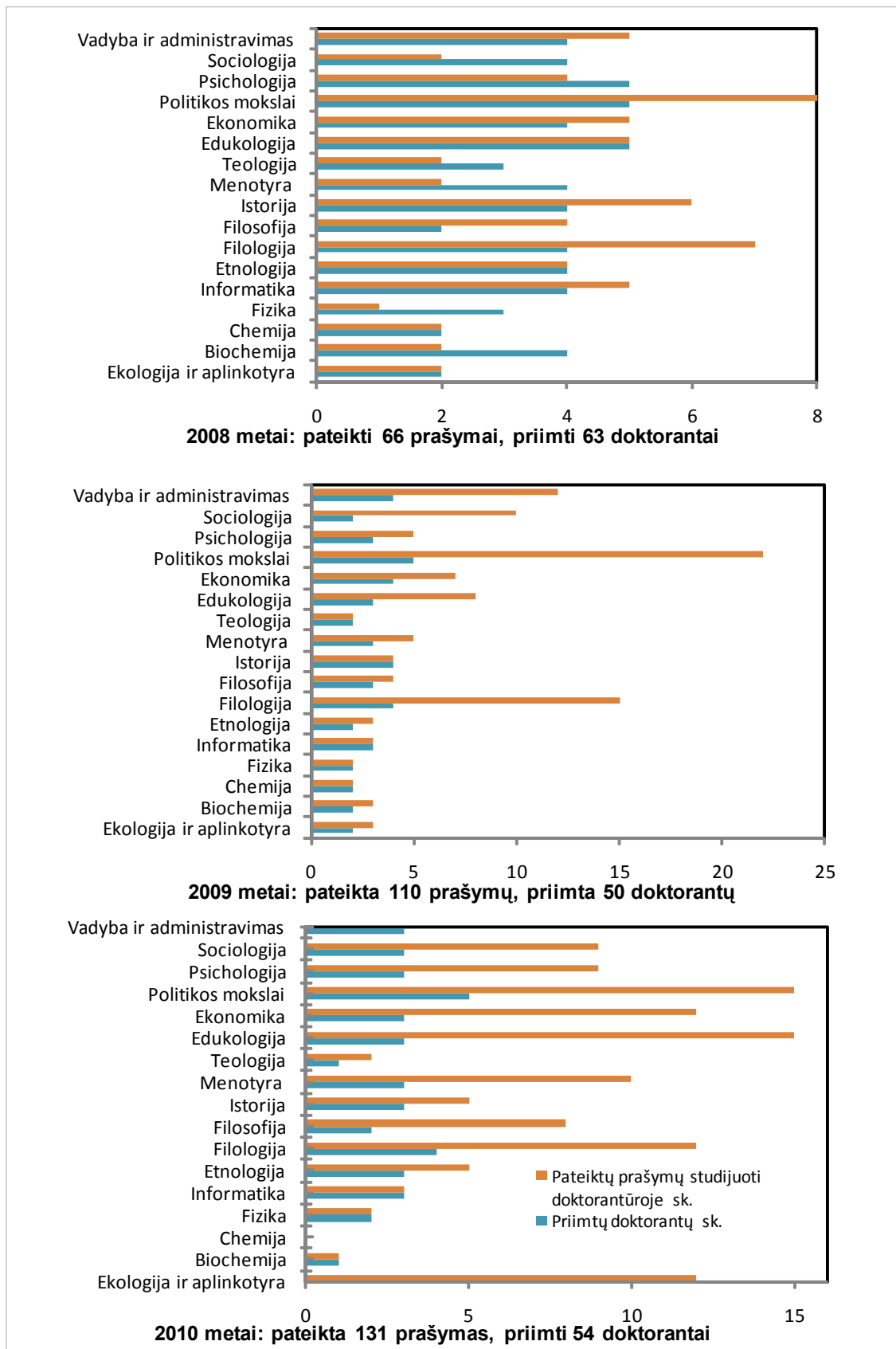
74 pav. **Universitete dirbantys doktorantai**

22 lentelė

Jaunieji mokslininkai, dirbantys universitete pagal mokslo sritis

Metai	Biomedicinos mokslai		Fiziniai mokslai		Humanitariniai mokslai		Socialiniai mokslai	
	Apgynė disertaciją	Liko dirbti universitete	Apgynė disertaciją	Liko dirbti universitete	Apgynė disertaciją	Liko dirbti universitete	Apgynė disertaciją	Liko dirbti universitete
2006	3	2	2	2	14	6	17	8
2007	5	1	4	3	12	2	10	6
2008	2	1	5	2	13	4	22	16
2009	1	0	4	1	19	5	18	7
2010	0	1	9	3	18	3	13	3

Šiais metais priėmimas vyko į nuolatinės ir iššęstines doktorantūros studijas. Iš viso pateiktas 131 prašymas studijuoti doktorantūroje (20 prašymų daugiau nei ankstesniais metais). Didžiausias konkursas, kaip ir pastaraisiais metais, buvo į socialinių mokslų srities politikos mokslų ir edukologijos kryptių doktorantūros studijas. Humanitarinių mokslų srityje populiarios yra filologijos ir istorijos mokslų kryptys. Paduotų prašymų studijuoti doktorantūroje ir priimtų doktorantų dinamika 2008–2010 m. pateikta 75 pav.



75 pav. Pateiktų prašymų ir priimtų studijuoti doktorantūroje skaičių kaita 2008–2010 m.

Norint vykdyti studentų priėmimą į doktorantūros studijas 2011 metais, reikėjo naujai teikti paraišką dėl šios teisės suteikimo. Universitetas drauge su kitomis 25 Lietuvos ir užsienio aukštojo mokslo bei tyrimų institucijomis yra **pateikęs paraišką 20 mokslo krypčių** doktorantūros teisei gauti (23 lentelė).

23 lentelė

Paraiškų, pateiktų doktorantūros teisei gauti, sąrašas

Mokslo krypties pavadinimas	Institucijų, teikiančių paraišką, pavadinimai	Institucija, teikianti paraišką
Biofizika	Lietuvos sveikatos mokslų universitetas Vytauto Didžiojo universitetas	Lietuvos sveikatos mokslų universitetas
Biologija	Vytauto Didžiojo universitetas Adger universitetas (Norvegija) Gamtos tyrimų centras Latvijos universitetas Valstybinio mokslinių tyrimų instituto Inovatyvios medicinos centras	Vytauto Didžiojo universitetas
Biochemija	Vytauto Didžiojo universitetas Lietuvos agrarinių ir miškų mokslų centro filialo Sodinkystės ir žemdirbystės institutas Lietuvos sveikatos mokslų universitetas Nencki Eksperimentinės biologijos institutas (Lenkija)	Vytauto Didžiojo universitetas
Chemijos inžinerija	Vytauto Didžiojo universitetas Fizinių ir technologijų mokslų centro Chemijos institutas Lietuvos sveikatos mokslų universitetas	Vytauto Didžiojo universitetas
Edukologija	Vytauto Didžiojo universitetas Aveiro universitetas (Portugalija) Klaipėdos universitetas Mykolo Romerio universitetas Vilniaus Universitetas	Vytauto Didžiojo universitetas
Ekologija ir aplinkotyra	Vytauto Didžiojo universitetas Gamtos tyrimų centras Lietuvos agrarinių ir miškų mokslų centras Lietuvos žemės ūkio universitetas	Vytauto Didžiojo universitetas
Ekonomika	Vytauto Didžiojo universitetas ISM Vadybos ir ekonomikos universitetas Lietuvos žemės ūkio universitetas Mykolo Romerio universitetas Šiaulių universitetas	Vytauto Didžiojo universitetas
Etnologija	Vytauto Didžiojo universitetas Klaipėdos universitetas Lietuvos istorijos institutas	Vytauto Didžiojo universitetas
Filologija	Vytauto Didžiojo universitetas Klaipėdos universitetas Lietuvių kalbos institutas Šiaulių universitetas	Vytauto Didžiojo universitetas

23 lentelės tęsinys

Mokslų krypties pavadinimas	Institucijų, teikiančių paraišką, pavadinimai	Institucija, teikianti paraišką
Filosofija	Vytauto Didžiojo universitetas Europos humanitarinis universitetas Lietuvos kultūros tyrimų institutas	Vytauto Didžiojo universitetas
Istorija	Vytauto Didžiojo universitetas Klaipėdos universitetas Lietuvos istorijos institutas	Vytauto Didžiojo universitetas
Informatika	Vytauto Didžiojo universitetas Kauno technologijos universitetas	Kauno technologijos universitetas
Matematika	Vytauto Didžiojo universitetas Kauno technologijos universitetas Vilniaus Gedimino technikos universitetas	Vytauto Didžiojo universitetas
Menotyra	Vytauto Didžiojo universitetas Lietuvos kultūros tyrimų institutas Vilniaus pedagoginis universitetas	Vytauto Didžiojo universitetas
Politikos mokslai	Vytauto Didžiojo universitetas Generolo Jono Žemaičio Lietuvos karo akademija Kauno technologijos universitetas Klaipėdos universitetas	Vytauto Didžiojo universitetas
Psichologija	Vytauto Didžiojo universitetas Cordobos universitetas (Ispanija) Mykolo Romerio Universitetas	Vytauto Didžiojo universitetas
Sociologija	Vytauto Didžiojo universitetas Lietuvos socialinių tyrimo centras Kauno technologijos universitetas	Vytauto Didžiojo universitetas
Teisė	Mykolo Romerio universitetas Vytauto Didžiojo universitetas	Mykolo Romerio universitetas
Teologija	Vytauto Didžiojo universitetas	Vytauto Didžiojo universitetas
Vadyba ir administravimas	Vytauto Didžiojo universitetas Klaipėdos universitetas Lietuvos žemės ūkio universitetas Mykolo Romerio universitetas Šiaulių universitetas	Vytauto Didžiojo universitetas

Strateginiame universiteto 2007–2011 m. plane buvo numatyta organizuoti podoktorantūrinės studijas. 2010 m. rudenį universitete pradėjo dirbti 5 podoktorantūros stažuotojų konkursą laimėję jaunieji mokslininkai: 1 humanitarinių mokslų srityje ir 4 fizinių mokslų srityje.

Pagal *Erasmus / Socrates* studentų praktikų programą 2010 m. į užsienio universitetus ir organizacijas buvo išvykę 6 doktorantai.

2010 m. Lietuvos valstybinis mokslų ir studijų fondas paskyrė paramą 63 universiteto doktorantų vykdomiems moksliniams tyrimams. Iš viso į šią paramą pretendavo 66 doktorantai, todėl ateityje būtina skatinti aktyvesnę jų dalyvavimą teikiant paraiškas paramai gauti.

Šiais metais universitete buvo įsteigtos vardinės Liūto ir Francoise Mockūnų stipendijos, kurios suteikė galimybę magistrantams ir doktorantams atlikti praktiką Jungtinėse Amerikos Valstijose. Konkursą laimėjo ir į JAV Lituanistikos tyrimo ir studijų centrą Čikagoje vyks šie stažuotojai: istorijos mokslo krypties doktorantė Giedrė Milerytė, žurnalistikos magistrantė Renata Novogreckaitė, migracijos politikos ir lietuvių diasporos istorijos antro kurso magistrantė Marija Raškauskienė bei migracijos politikos ir lietuvių diasporos istorijos antro kurso magistrantas Gediminas Žūsinas. Grupės vadovas, istorijos krypties doktorantas Arūnas Antanaitis.

Ekonomikos ir vadybos fakultetas surengė jau tradicine tapusia tryliktoją respublikinę doktorantų ir magistrantų mokslinę konferenciją „Europos Sąjungos ūkio procesai ir tendencijos“, akademinio jaunimo mokslinė draugija „Modusas“ – tarptautinę jaunųjų mokslininkų konferenciją „The Vital nature sign“, Politikos mokslų ir diplomatijos fakultetas – mokslinę studentų konferenciją „Nepriklausoma Lietuva ir globalus pasaulis“.

2010 m. kilo VDU dėstytojų kvalifikacija. Universiteto Senatas profesoriaus pedagoginius vardus suteikė: biomedicinos mokslų srityje – doc. Algimantui Paulauskui ir doc. Gintautui Sauliui, fizinių mokslų srityje – doc. Liudui Pranevičiui, socialinių mokslų srityje – doc. Vyliui Leonavičiui ir doc. Liudui Mažyliui.

Docento pedagoginis vardas buvo suteiktas šešiolikai universiteto dėstytojų: biomedicinos mokslų srityje – dr. Danutei Batiuškaitei, fizinių mokslų srityje – dr. Sauliui Mickevičiui, dr. Zitai Naučienei, dr. Kazimierui Padvelskiui, dr. Sigitai Pečiulytei ir dr. Daivai Vitkutei-Adžgauskienei, humanitarinių mokslų srityje – dr. Jonui Vaičėnioniui, socialinių mokslų srityje – dr. Rasai Baločkaitei, dr. Ryčiui Bulotai, dr. Jurgitai Grigienei, dr. Vytautui Liesioniui, dr. Ingai Maksvytienei, dr. Andžej Pukšto, dr. Sonatai Staniulienei, dr. Eglei Stonkutei ir dr. Ilonai Tamutienei.

Laikantis VDU strateginiame plane numatyto uždavinio, ir toliau išskiliems universiteto profesoriams suteikiami profesorių emeritų vardai. 2010 m. profesoriaus emerito vardas Senato posėdyje suteiktas Menų fakulteto profesoriui Vladiui Stauskui.

4.4. PROJEKTINĖS VEIKLOS PLĖTOJIMAS

2010 metus galima laikyti infrastruktūros modernizavimo, naujos koncepcijos sukūrimo ir jos realizavimo projektų pradžia. Įsitraukdamas į Lietuvos universitetų tinklo pertvarką, Vytauto Didžiojo universitetas parengė ir laimėjo 27 mln. Lt vertės projektą **„Pasaulio lietuvių universiteto (PLU) idėjos realizavimas Vytauto Didžiojo universitete“**, kurio pagrindinis tikslas yra sukurti sąlygas naujai VDU koncepcijai realizuoti – kurti Pasaulio lietuvių universitetą įgyvendinant 4T strategiją (Tapatumas, Tarptautiškumas, Tarpdiscipliniškumas, Tinklai). Šiuo projektu universitetas sieks modernizuoti studijoms ir mokslinei veiklai reikalingą infrastruktūrą, sukuriant mokymosi aplinkas, kurios didintų studijų efektyvumą, gerintų studijų kokybę, užtikrintų aukštos kvalifikacijos specialistų rengimo ir jų sėkmingos integracijos į įvairius ekonominės ir visuomeninės veiklos sektorius, skatintų ir sudarytų modernias sąlygas mokymuisi visą gyvenimą įvairioms visuomenės grupėms, stiprintų Vytauto Didžiojo universiteto ryšius su išeivija studijų, mokslinių tyrimų, bendruomeninės veiklos, kultūros, tapatumo išsaugojimo srityse. Patvirtintas projektas bus finansuojamas pagal 2007–2013 m. Sanglaudos skatinimo veiksmų programos „Studijoms reikalingos infrastruktūros, bazinės įrangos atnaujinimas, optimizuojant valstybinių universitetų ir jų padalinių struktūrą“ veiklų grupę. Projekto, kuris bus įgyvendinamas nuo 2011-02-01 iki 2013-12-31, bus sukurtas Pasaulio lietuvių universiteto (PLU) Socialinių mokslų centras Jonavos / P. Kalpoko g. (3 029,22 m²); PLU daugiakambis centras V. Putvinskio g. (apie 6 000 m²) ir Menų miestelis Muitinės / V. Kuzmos g. (1 329,50 m²).

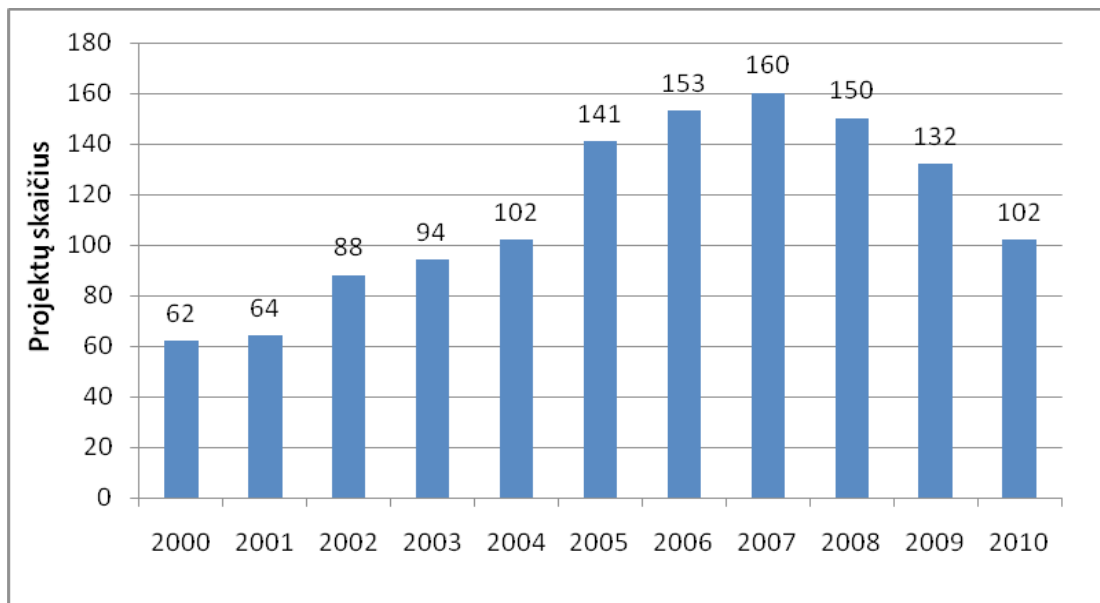
Antrasis reikšmingas laimėjimas – studijoms reikalingos bazinės ir specialiosios įrangos įsigijimo projekto **„Humanitarinių ir socialinių mokslų bei vizualinės kultūros plėtojimo infrastruktūra“** parengimas ir jo patvirtinimas. Šio projekto, kurio vertė siekia 13 mln. Lt, tikslas – įsigyjant šiuolaikinę programinę, laboratorinę, kompiuterinę įrangą sukurti technologinę infrastruktūrą kokybiškoms studijoms vykdyti. Per trejus projekto metus jo naudą pajus visi universiteto padaliniai: fakultetai, centrai, biblioteka ir kt.

Moksliniams tyrimams reikalingai infrastruktūrai sukurti ir kompiuterinei bei laboratorinei įrangai įsigyti ženkli parama bus gauta iš **nacionalinių kompleksinių programų**. 2010 m. į NKP veiklas įsitraukė beveik visi universiteto fakultetai, todėl šiandien Vytauto Didžiojo universitetas sėkmingai dalyvauja penkiuose infrastruktūros tobulinimo NKP projektuose:

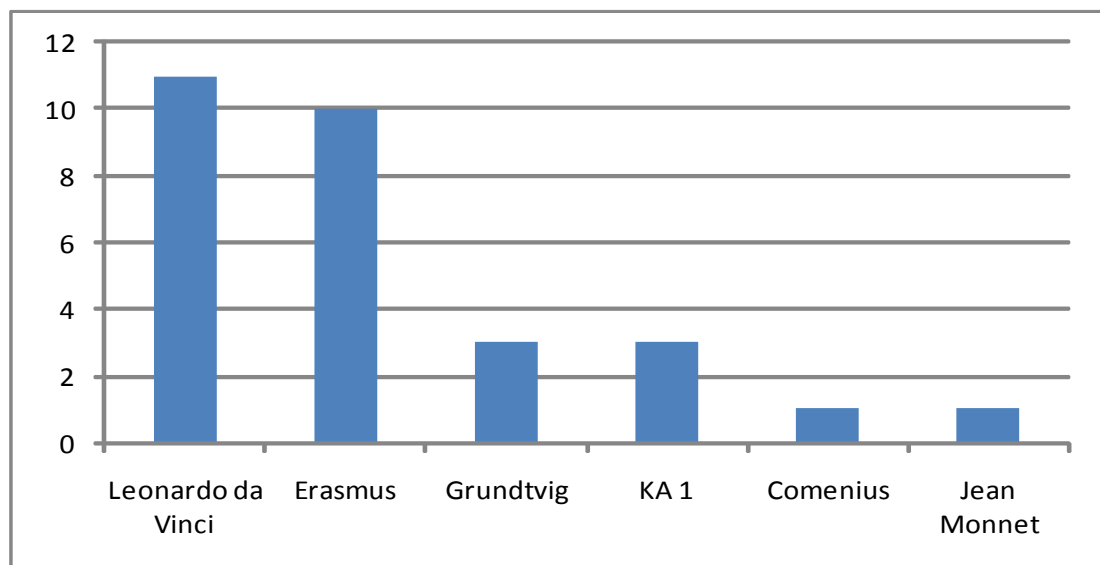
1. **Biotechnologijos ir biofarmacijos NKP**
2. **Informacinių technologijų sektoriaus NKP**
3. **Tvaraus gamtinės aplinkos naudojimo NKP (2 projektai)**
4. **Lietuvos kūrybinių ir kultūrinių industrijų NKP**

2010 m. universitetas aktyviai dalyvavo ir kituose ES struktūrinių fondų (Nacionalinėje studijų programoje ir kt.), INTERREG (Lietuvos ir Latvijos, Lietuvos ir Lenkijos dvišalio bendradarbiavimo), Mokymosi visą gyvenimą programos (KA1, Leonardo da Vinci, Erasmus), Lietuvos mokslo tarybos kuruojamuose projektuose (pateikta 10 paraiškų pagal Visuotinės dotacijos aukšto lygio mokslininkams programą, 50 mokslininkų grupių iniciatyva parengtų projektų), Norvegijos finansinio mechanizmo programos projektuose (laimėti ir įgyvendinti 2 projektai).

VDU 2010 metais buvo vykdomi 102 tarptautiniai ir nacionaliniai projektai. Nors projektų skaičius, palyginti su praėjusiais metais, sumažėjo, tačiau projektų vertė padidėjo beveik 2,5 karto. Bendra vykdomų studijų, mokslo ir infrastruktūros projektų sutarčių vertė sudarė 74 mln. litų.



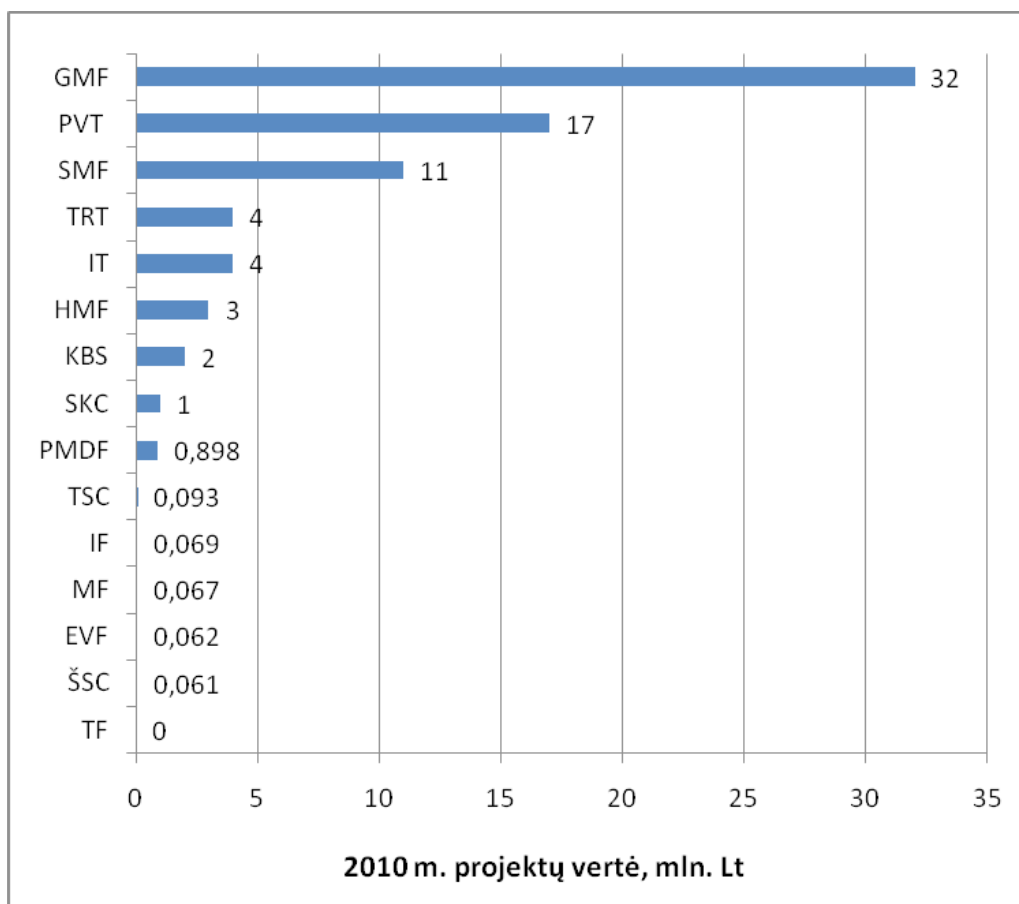
76 pav. Mokslo ir studijų programų bei projektų vykdymo dinamika 2000–2010 m.



77 pav. Mokymosi visą gyvenimą projektai 2010 m. pagal Mokymosi visą gyvenimą programos priemones

Tarptautiniai studijŲ ir švietimo projektai išliko dominuojantys universiteto vykdomŲ tarptautiniŲ projektŲ struktŲroje ir 2010 metais. JŲ universitetas įgyvendino 29.

Pagal vykdomŲ projektŲ sutarčių vertę daugiausia projektŲ vykdė Gamtos mokslŲ fakultetas (projektŲ vertė siekia 32 mln. Lt), SocialiniŲ mokslŲ fakultetas (11 mln. Lt) ir Projektinišs veiklos tarnyba (16 mln. Lt). Skiriasi vykdomŲ projektŲ tipai: Gamtos mokslŲ fakultete daugiausia įgyvendinama Lietuvos mokslo tarybos, nacionaliniŲ kompleksiniŲ programŲ projektai, SocialiniŲ mokslŲ fakultete dominuoja tarptautiniŲ programŲ projektai; Projektinišs veiklos tarnyba daugiausia įgyvendina ES struktŲriniŲ fondŲ projektus.



78 pav. Universiteto padaliniŲ aktyvumas pagal projektŲ vertę

Pagal projektų skaičių lyderiu liko Socialinių mokslų fakultetas (28 vykdomi projektai), taip pat aktyviai dalyvavo Humanitarinių mokslų fakultetas (12 projektų), Politikos mokslų ir diplomatijos fakultetas (9 projektai).

2010 metais gerokai išaugo universiteto dalyvavimas ES struktūrinių fondų projektuose. Palyginti su 2009 metais, vien koordinuojamų projektų skaičius išaugo dvigubai. Bendra universiteto koordinuojamų struktūrinių fondų projektų vertė siekia beveik 12 mln. Lt.

24 lentelė

2010 m. VDU koordinuojami ES struktūrinių fondų projektai

Eil. Nr.	Projekto Nr.	Projekto pavadinimas	Projekto finansavimas
1.	VP1-2.2-ŠMM-09-V-01-004	„Aukštos kvalifikacijos specialistų, atitinkančių valstybės ir visuomenės poreikius biologinių ir žemės gelmių išteklių naudojimo srityje, rengimo tobulinimas BIOGEONAUDA-A“	2 900 000,00 Lt
2.	VP1-2.2-ŠMM-09-V-01-012	„Humanitarinių ir socialinių mokslų specialistų rengimo tobulinimas skatinant ūkio plėtrą“ (HSM NKP Studijos)	2 195 559,00 Lt
3.	VP3-1.4-AM-09-K-01-113	„Žaliasis Aleksotas“	307 870,35 Lt
4.	VP3-3.4-ŪM-03-V-03-014	„Vytauto Didžiojo universiteto IV rūmų (S. Daukanto g. 27, Kaunas) pastato atitvarų ir energetinių sistemų modernizavimas“	1 295 358,00 Lt
5.	VP3-3.4-ŪM-03-V-03-015	„Vytauto Didžiojo universiteto centrinių rūmų Didžiosios salės (S. Daukanto g. 28, Kaunas) pastato atitvarų ir energetinių sistemų modernizavimas“	2 830 519,00 Lt
6.	VP1-2.2-ŠMM-07-K-01-084	„Pirmosios studijų pakopos ir vientisųjų studijų programų atnaujinimas Vytauto Didžiojo universitete remiantis vieningos Europos aukštojo mokslo erdvės principais“ (santrumpa – SPRA VDU)	604 005,00 Lt
7.	VP1-2.1-ŠMM-04-K-01-017	„Universiteto restruktūrizavimas ir veiklos bei valdymo optimizavimas įgyvendinant švietimo reformos nuostatas“	1 052 062,00 Lt
8.	VP3-3.4-ŪM-03-V-02-040	„VDU Kauno botanikos sodo (Ž. E. Žilibero g. 9, Kaunas) pastato atitvarų ir energetinių sistemų modernizavimas“	752 245,00 Lt

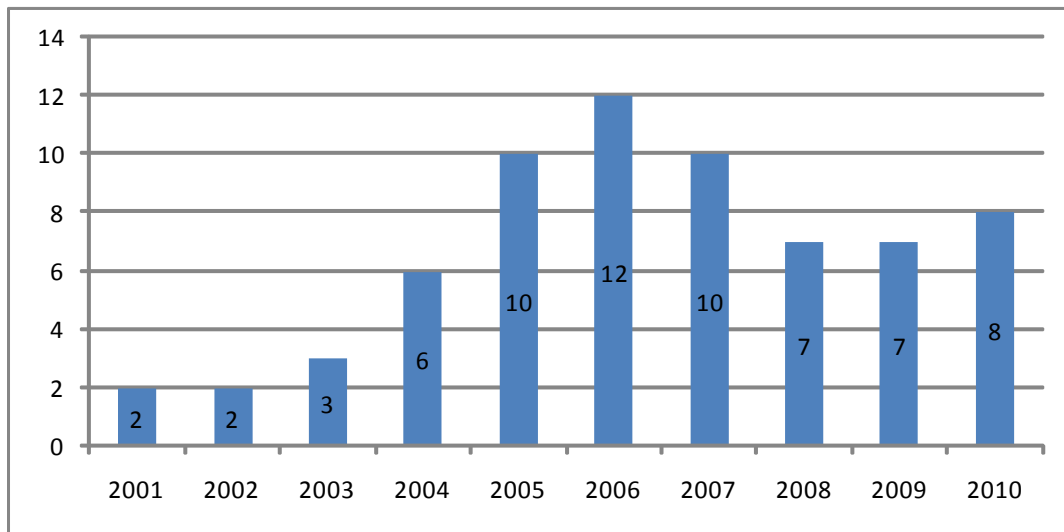
2010 metais universiteto mokslininkai įsitraukė į 12 nacionalinių kompleksinių programų projektų. Iš jų 2 yra koordinuojami.

25 lentelė

2010 m. VDU dalyvavimas nacionalinėse kompleksinėse programose

	NKP pavadinimas	Valstybės projektų pavadinimai	VDU vaidmuo	Projektui skirtos lėšos (tūkst. Lt)
1	Biotechnologijos ir biofarmacijos (34,9 mln. Lt)	„Biotechnologijos ir biofarmacijos sektoriui reikalingų aukštos kvalifikacijos specialistų rengimo tobulinimas“ (BIOTEFA-A)	Partneris	8 180
		„Biotechnologijos ir biofarmacijos specialistų rengimui ir MTEP veiklai skirtos infrastruktūros kūrimas bei atnaujinimas“ (BIOTEFA-C/D)	Partneris	17 770
			IŠ VISO	25 950
2	Darniosios chemijos (17 mln. Lt)	„Chemijos ir chemijos inžinerijos specialistų rengimo tobulinimas, dėstytojų kvalifikacijos gerinimas bei mobilumo skatinimas“	Partneris	4 000
			IŠ VISO	4 000
3	Informacinių technologijų sektoriaus (17 mln. Lt)	„Aukštojo mokslo I ir II pakopų informatikos ir informatikos inžinerijos kryptų studijų programų atnaujinimas bei naujų sukūrimas ir įgyvendinimas“ (AMIPA)	Partneris	4 100
		„Informacinių technologijų infrastruktūros skirtos studijų programoms, moksliniams tyrimams ir technologinei plėtrai, sukūrimas“ (IT NKP INFRA)	Partneris	4 400
			IŠ VISO	8 500
4	Tvaraus gamtinės aplinkos naudojimo (17,0 mln. Lt)	„Aukštos kvalifikacijos specialistų, atitinkančių valstybės ir visuomenės poreikius biologinių ir žemės gelmių išteklių naudojimo srityje, rengimo tobulinimas“ (BIOGEONAUDA-A)	Pareiškėjas	2 900
		„Biologinių ir žemės gelmių išteklių studijoms reikalingos infrastruktūros atnaujinimas ir sukūrimas“ (BIOGEONAUDA C)	Partneris	6 700
		„Biologinių ir žemės išteklių tyrimo ir naudojimo technologijų MTEP veiklai skirtos infrastruktūros kūrimas bei atnaujinimas“ (BIOGEONAUDA D)	Partneris	4 500
			IŠ VISO	14 100
5	Mechatronikos (9,2 mln. Lt)	„Su mechatronika susijusių inžinerijos sričių specialistų rengimo tobulinimas, dėstytojų kvalifikacijos gerinimas, mobilumo ir studentų tarpinstitucinio bendradarbiavimo skatinimas“	Partneris	3 000
			IŠ VISO	3 000
6	Lietuvos kūrybinių ir kultūrinių industrijų (9,2 mln. Lt)	„Aukštojo mokslo studijų plėtra Lietuvos kūrybinėms ir kultūrinėms industrijoms“	Partneris	2 200
		„Lietuvos kūrybinių ir kultūrinių industrijų studijų ir mokslo tyrimams bei meninei praktikai skirtos technologinės ir informacinės infrastruktūros kūrimas ir atnaujinimas“	Partneris	4 800
			IŠ VISO	7 000
7	Humanitarinių ir socialinių mokslų (3,28 mln. Lt)	„Humanitarinių ir socialinių mokslų specialistų rengimo tobulinimas skatinant ūkio plėtrą“ (HSM NKP Studijos)	Pareiškėjas	2 200
			IŠ VISO	2200

Bendrosios programos (BP6, BP7) projektų skaičius 2010 m., palyginti su 2008 m. ir 2009 m., šiek tiek išaugo, tačiau neviršijo 2006 metų rodiklių.



79 pav. Bendrosios programos projektų vykdymo VDU kaita 2001–2010 m.

Projektinės veiklos kaita 2010 metais parodė, kad projektinė veikla yra viena iš reikšmingiausių veiklų universitete: studijų inovacijų diegimas ir studijų kokybės tobulinimas, mokslinė veikla, infrastruktūros plėtra daugiausia finansuojama iš projektų. 2011 metų prioritetinėmis kryptimis lieka vykdomų ir koordinuojamų tarptautinių projektų, ypač Bendrosios programos (FP7), skaičiaus didinimas, projektų vadybos kompetencijos tobulinimas visuose padaliniuose, alternatyvių karjeros galimybių mokslininkams užtikrinimas, infrastruktūros projektų įgyvendinimas.

5. Viešųjų ryšių kokybės gerinimas

2010 metais pagrindines strategines veiklas universiteto komunikacijos srityje vykdė VDU Viešosios komunikacijos skyrius, konkrečiose srityse (tarptautinių ryšių, studijų marketingo ir kt.) funkcijas dalydamasis su atsakingomis tarnybomis: Tarptautinių ryšių tarnyba, Studijų marketingo tarnyba, Rektorato sekretoriatu. Nuo 2010 m. rugsėjo 1 d. padaliniui buvo suteiktas tarnybos statusas.

2010 m. vasario mėnesį dalis VDU Viešosios komunikacijos skyriaus specialistų, dirbančių su įvairiais komunikaciniais VDU projektais (darbuotojai, kuriantys naujienas svetainės rubrikai „Naujienos“, administruojantys interneto svetainę www.vdu.lt, laikraščio „Universitas Vytauti Magni“ redakcija, tVDU.lt studija) buvo perkelti dirbti į Naujienų redakciją (S. Daukanto g. 28–206). Čia sukurtos erdvės (Naujienų redakcijoje – 12 darbo vietų) skirtos ne tik Viešosios komunikacijos tarnybos funkcijoms vykdyti, bet ir studentų praktiniam mokymui, saviraiškai, bendravimui ir bendradarbiavimui žiniasklaidos srityje. Naujienų redakcijoje įsikūrė ir studentų inicijuotas projektas – „VDU radijas“, buriantis per 30 aktyvių studentų. „VDU radijas“ vykdo radijo transliacijas internetu, rengia laidas, tekstus interneto svetainei www.vduradijas.lt ir pan.

2010 metais, VDU Viešosios komunikacijos tarnyba komunikacines veiklas planavo ir vykdė visose pagrindinėse strateginėse komunikacijos srityse: universiteto išorės komunikacijos veiklų kūrimas, tobulinimas, plėtojimas ir palaikymas, universiteto vidaus komunikacijos veiklų kūrimas ir plėtojimas, akademinų, kultūrinių, socialinių universiteto ryšių palaikymas bei plėtojimas.

5.1. UNIVERSITETO IŠORĖS KOMUNIKACIJOS PLĖTOJIMAS

Siekiant gerinti universiteto viešosios komunikacijos kokybę daug dėmesio buvo skiriama **didinti universiteto žinomumą įvairiose tikslinėse išorės auditorijų grupėse**, išgryninti universiteto įvaizdį, kurti teigiamą organizacijos reputaciją, didinti vardo žinomumą.

2010 metais pradėtas įgyvendinti didelis projektas, pavadintas „**Pasaulio lietuvių akademija**“. Jo tikslas – burti lietuvių diasporą, skatinti išeivijos ir Lietuvos mokslininkų bei studentų bendradarbiavimą akademinuose projektuose, pritraukti besidominčius Lietuva ir jos kultūra. Šis projektas vienija daug veiklų: visus metus organizuojamus kursus, mainų programas, stažuotes, nuotolinio mokymosi galimybes. 2010 m. birželio–rugpjūčio mėnesiais organizuota *Vasaros stažuotė* programa (sutr. *LISS – Lietuvos išeivijos studentų stažuotė*), kuri suteikė puikią galimybę keturioms dešimtims lietuvių kilmės jaunimo įgyti profesinės praktikos įvairiose valstybinėse įstaigose, ligoninėse, meno kolektyvuose ir nevyriausybiniuose organizacijose, tobulinti kalbos žinias, artimiau susipažinti su Lietuva. Plėtojant projekto idėją paskelbtas konkursas stažuotei JAV Lituanistikos tyrimo ir studijų centre Čikagoje (konkursas surengtas pagal L. ir F. Mockūnų vardinių stipendijų programą). 2011 m. sausio mėn. atrinkti keturi Vytauto Didžiojo universiteto studentai ir dėstytojas išvyko atlikti praktiką.

VDU daug dėmesio skyrė ir socialiai atsakingos organizacijos komunikacijai – 2010 m. buvo inicijuotas ir pradėtas projektas „**VDU. Mąstyk žaliai**“, kuriuo universiteto bendruomenė skatinama prisidėti prie aplinkos bei gamtos išsaugojimo (pavyzdžiui, mažinti popieriaus sąnaudas ir spausdinimo išlaidas ir pan.).

Reguliarus ir operatyvus aktualios informacijos srauto užtikrinimas – dar viena labai svarbi Viešosios komunikacijos tarnybos funkcija. Siekiant didinti universiteto vardo žinomumą įvairiose tikslinėse auditorijose, užtikrinti reguliarių ir operatyvių informacijos apie universiteto veiklas pateikimą, nuolat ruošiami ir platinami informacinė medžiaga apie universitetą šalies, regiono ir specializuotai *žiniasklaidai*, bendradarbiaujama su informaciniais VDU partneriais (naujių, kultūros žiniasklaida – www.miestoiq.lt, www.kamane.lt, www.kmn.lt, www.lrt.lt, www.15min.lt, www.kaveikti.lt, www.bernardinai.lt, www.gaudeamus.fm, www.trysmilijonai.lt ir pan.). Siekiant užtikrinti reguliarių informacijos srautą

įvairioms universiteto tikslinėms auditorijoms Viešosios komunikacijos tarnyba nuolat palaiko glaudžius kontaktus ir *su lietuvių bendruomenėmis užsienyje*, platina *pranešimus spaudai anglų kalba*, kurie siunčiami įvairius Baltijos šalyse nušviečiančioms žiniasklaidos priemonėms. 2010 metais išplatinta apie 100 pranešimų spaudai, kuriuose – anonsai, informacija apie renginius, aktualūs pranešimai. Visi pranešimai spaudai VDU interneto svetainėje skelbiami specialioje skiltyje „Žiniasklaidai“. Duomenų bazėje – apie 300 žurnalistų kontaktų, tarp jų – ne tik naujienų, specializuotos žiniasklaidos kontaktai, bet ir regionų, lietuvių bendruomenių užsienyje laikraščių, tinklalapių, leidinių užsienio kalba kontaktiniai duomenys (pavyzdžiui, www.balticreports.com, www.balticnews.co.uk, www.baltic-review.com, www.baltictimes.com, www.cafebabel.com, taip pat – www.draugas.org, www.londonozinios.com, www.lithuanian-american.org, www.baltimorelac.org, www.alb.ie, www.trysmilijonai.lt ir panašiose žiniasklaidos priemonėse dirbančių žurnalistų adresai). Kiekvieną dieną svetainėje *atnaujinamos naujienos, vaizdo ir fotoreportažai, įvykių anonsai*.

Daug dėmesio skiriama VDU vardo reprezentacijai interneto erdvėje. 2010 m. sausio mėnesį pradėjo veikti *naujas Vytauto Didžiojo universiteto tinklalapis www.vdu.lt*. VDU naujienas, išsamią informaciją apie universitetą, jo valdymą, fakultetus, mokslą ir tyrimus, tarptautinius ryšius ir projektus, meno erdves, muziejus ir kitą universitete vykdomą veiklą svetainėje galima skaityti dviem kalbomis – lietuvių ir anglų. Siekiant plėtoti universiteto tarptautiškumą, didinti universiteto žinomumą tarp užsienio auditorijų, pristatyti universitetą kaip atvirą daugiakalbystei ir tarpkultūriškumui, pagrindinė informacija apie Vytauto Didžiojo universitetą jau išversta ir pateikiama ispanų, prancūzų, italų, lenkų, rusų ir turkų kalbomis.

Tinklalapį per metus aplankė **per 1 mln. 300 tūkst.** lankytojų iš **148 šalių**, buvo atversta beveik **3 milijonai puslapių**. Pirmąją tinklalapio gyvavimo dieną (2010 m. sausio 18 d.) jį aplankė 982 lankytojai, o metų pabaigoje lankytojų skaičius išaugo beveik 5 kartus. Daugiausia per 2010 metus VDU.lt buvo aplankyta 2010 m. rugsėjo 6 d. (vykstant pirmakursių registracijai į studijas, tinklalapyje lankėsi beveik **10 000 lankytojų**). Nauji lankytojai tinklalapyje sudaro 24 %, sugrįžtantys – 76 % visų lankytojų. Labiausiai lankomos tinklalapio rubrikos – „Priėmimas į studijas VDU“, „Bakalauro studijos“ ir „Magistro studijos“, „Apie studijas VDU“.

Dar vienas aktualus projektas interneto erdvėje – aktyvi *komunikacija socialiniuose tinkluose*. Viešosios komunikacijos tarnybos darbuotojai nuolat komunikuoja su tikslinėmis auditorijomis Vytauto Didžiojo universiteto puslapyje *Facebook* socialiniame tinkle (daugiau kaip 5300 prisijungusių vartotojų), palaikomi *Twitter*, *You Tube*, *Vmeo* puslapiai, kuriuose skelbiama informacija, nuotraukos, vaizdo medžiaga, pristatanti Vytauto Didžiojo universitetą ir jo gyvenimą įvairioms tikslinėms auditorijoms (VDU bendruomenei, absolventams, VDU ketinantiems studijuoti moksleiviams). Palaikoma ir dar vieno sėkmingo socialinių medijų projekto komunikacija – VDU personažas *Vytas Mhn* (jo profilis socialiniame tinkle *Facebook* buria per 1 000 narių) kiekvieną savaitę įvairioms tikslinėms auditorijoms pateikia patrauklų turinį: rengia savaitgalio renginių Kaune apžvalgas, pristato kultūrinį gyvenimą Kaune, diskutuoja studentiškomis temomis, siūlo testus, apklausas apie universitete vykdomas veiklas ir pan. Pagrindinę VDU komunikaciją socialinėse medijose papildė ir kitų universiteto tarnybų kuruojami projektai – moksleiviams skirtas puslapis „VDU moksleiviams“ (Studijų marketingo tarnyba), į anglų kalba bendraujančią auditoriją orientuotas puslapis „VMU on the move“ anglų kalba (Tarptautinių ryšių tarnyba).

2010 metais buvo tęsiamos universiteto laikraščio „**Universitas Vytauti Magni**“ tradicijos. Buvo išleisti 7 numeriai, laikraštis leidžiamas 1 500 egzempliorių tiražu, siekiant padidinti laikraščio matomumą

VDU interneto svetainėje buvo sukurta speciali skiltis *Universiteto laikraštis „UVM“* (www.vdu.lt/uvm), straipsniai intensyviau skelbiami elektroninėje erdvėje, rengiamas užsienio skaitytojų auditorijai skirtas laikraščio priedas anglų kalba. Laikraščio straipsniai buvo skelbti portaluose www.bernardinai.lt, www.kamane.lt, www.londonozinios.com ir kt. Redakcijos veikloje 2010 metais aktyviai dalyvavo tiek VDU studentai, tiek moksleiviai – jie rengė straipsnius, dalyvavo redakcijos darbe. Metų pabaigoje VDU interneto svetainėje sukurta rubrika „UVM kūrybinės dirbtuvės“, kur jaunieji kūrėjai gali skelbti savo kūrinius. Nemokamas laikraštis platinamas ne tik universitete, bendrabučiuose, bet ir įvairiose miesto erdvėse – galerijose, muziejuose, kavinėse – taip pat siunčiamas Lietuvos bibliotekoms, mokykloms ir gimnazijoms, lietuvių bendruomenėms užsienyje (laikraščių redakcijoms, portalams lietuviams.com, infozona.co.uk, londonozinios.co.uk, amerikoslietuvis.us, jaunimas.us, lithuanian-american.org).

Tarnybos specialistai koordinuoja pagrindines universiteto komunikacines veiklas, konsultuoja įvairius padalinius komunikacijos klausimais, dalyvauja darbo grupių posėdžiuose, universiteto padaliniai taip pat aktyviai teikia informaciją apie planuojamus renginius, kuriuos pageidauja viešinti. *Planingai, sistemingai vykdomos komunikacinės, viešinio veiklos* padeda kurti pageidaujamą universiteto įvaizdį, palaikyti ryšius su tikslinėmis auditorijomis. Grįžtamajam ryšiui užtikrinti, komunikacijos efektyvumui tirti Viešosios komunikacijos tarnyba nuo 2010 m. pradžios vykdo nuoseklią žiniasklaidos pranešimų apie universitetą bei kitas aukštojo mokslo institucijas stebėseną, analizuoja jos rezultatus.

Daug dėmesio komunikacijos srityje buvo skiriamas siekiant **reprezentuoti universitetą kaip aukštą akademinę kultūrą ir inovatyvių idėjų sklaidą puoselėjančią instituciją**. Universitete 2010 m. surengtos iškilmingos ceremonijos, kuriose *VDU garbės daktaro ir garbės profesoriaus regalijos* buvo įteiktos iškilmingai, savo nuopelnais mokslui, kultūrai ir Vytauto Didžiojo universitetui nusipelnusiems asmenims – prof. Birutei Galdikas, prof. Tomui Venclovai, prof. Andreas F. Kelletat, prof. Bronislavui Genzeliui. Išskirtinis kultūrinis renginys – Lietuvoje pirmą kartą viešėjusio vieno iškilniausių pasaulio socialinių teoretikų, *VDU garbės daktaro profesoriaus Zygmunto Baumano vieša paskaita* VDU Didžiojoje auloje.

Siekiant išsaugoti istorinę atmintį ir supažindinti visuomenę su praeityje puoselėtomis vertybėmis, VDU išplėstos muziejinės ir viešosios erdvės – universiteto Rektorato rūmuose iškilmingai atidaryta *VDU istorijos menė*, veikia S. ir S. Lozoraičių muziejus: parengta 2010 metais minėtam Aukštųjų kursų 90 metų jubiliejui skirta paroda, specialiuose stenduose aprašyta pastato istorija, ją iliustruoja daiktai ir nuotraukos.

2010 metų rugsėjo 1 d. universitete surengta *Mokslo metų pradžios šventė* ir tradicinis, nuo 2008 metų rengiamas, pirmakursiams skirtas „**Įvadas į studijas VDU 2009**“ – Lietuvos universitetų praktikoje precedento neturintis renginys, intensyvios pirmosios studijų savaitės metu supažindinantis su universitetu, studijų sistema, siūlantis įvairių kultūrinių bei pramoginių renginių, padedantis pirmakursiams sėkmingai prisitaikyti prie naujos aplinkos, priprasti prie kitokios ugdymo sistemos.

VDU Viešosios komunikacijos skyrius strategiškai svarbiu tikslu laiko būtinybę **vykdyti reprezentacinę universiteto misiją**. Šioje srityje daug dėmesio skiriama *reprezentaciniams universiteto leidiniams*

(2010 m. išleistas naujas leidinys „Vytauto Didžiojo universitetas Kaune“, parengti informaciniai lapai „VDU. Faktai ir skaičiai“, „VMU. Facts and figures“, informaciniai bukletai lietuvių, anglų ir rusų kalbomis), itin kreipiamas dėmesys kokybiškam vaizdo medžiagos kūrimui. Taip pat buvo bendradarbiaujama su kitomis tarnybomis – kartu su Tarptautinių ryšių tarnyba buvo rengiami leidiniai ir informacija anglų kalba, su Studijų marketingo tarnyba parengta, sumaketuota ir išleista knygelė „Studijos VDU/ 2010“, su rektorato sekretoriatu *rengiami proginiai sveikinimai, padėkos, kalbos, sveikinimų tezės.*

5.2. AKADEMINIŲ, KULTŪRINIŲ, SOCIALINIŲ UNIVERSITETO RYŠIŲ PALAIKYMAS IR PLĖTOJIMAS

Palaikyti akademinis, kultūrinis, socialinis universiteto ryšius su universiteto ir miesto bendruomene – dar vienas svarbus universiteto siekis plėtojant abipusiškai naudingus ryšius su bendruomene.

Ryšių su VDU absolventais palaikymas – svarbi universiteto komunikacijos sritis. Jau tradicija tapusi VDU Absolvento diena, pasiteisinus praėjusių metų pakeitimams, surengta rudenį, kartu su studentų inicijuotu *festivaliu „VDU jazz jungtys“*. Lapkričio 9–13 d. vykusius „VDU Absolventų dienų“ renginius siejo tema „Gyvenimas – kaip džiazas“. Vytauto Didžiojo universiteto absolventai rinkosi savo fakultetuose – susitiko su kurso draugais, dėstytojais, turėjo galimybę prisiminti gerus studijų laikus ir išvysti, kuo universitetas gyvena šiandien. Po susitikimų savojoje *Alma Mater*, VDU alumnai vakarą pratęsė įvairiose Kauno erdvėse, kur karaliavo džiaz muzika – festivalio renginiuose sulaukta per 500 VDU alumnų, dar tiek pat – miestiečių bei miesto svečių.

2009 metais VDU ir toliau *skatino studentų iniciatyvas*, kurios suteikia galimybę reprezentuoti VDU kaip aktyvų socialinių, kultūrinių įvykių dalyvį. Pavyzdžiui, jau trečią kartą surengtas VDU džiaz festivalis „VDU jazz jungtys“ išleido debiutinę kompaktinę plokštelę „VDU jazz jungtys 2008–2010“, kurioje užfiksuotos įsimintiniausios praėjusių festivalių kompozicijos. Aktyvių „Menų centre“ suburtų studentų pastangomis VDU centriniuose rūmuose veikė jauki alternatyvi erdvė, įrengtas VDU *centrinių rūmų kiemelis*. Studentų iniciatyva įkurtas *VDU radijas* – nepriklausomas projektas, kuriame studentai patys kuria laidas, studentai kalba ir diskutuoja apie studentams aktualius dalykus, sudarinėja grojaraščius ir bendrauja. Sėkmingai savo veiklą tęsė dar 2009 metais suburta *VDU savanorių komanda* – aktyvių studentų grupė, padedanti Viešosios komunikacijos tarnybai organizuoti įvairius renginius universitete. Komunikacijos sritimi besidomintiems studentams tai puiki galimybė įgyti žinių apie viešuosius ryšius, viešąją komunikaciją: jie ne tik dalyvauja renginiuose, bet ir klauso kursų, dalyvauja interaktyviuose praktiniuose komunikacijos mokymo seminaruose.

Visos šios iniciatyvos labai svarbios stiprinant, aktyvinant universiteto bendruomenę, skleidžiant laisvo, besimokančio, kolegiško universiteto idėją, įtvirtina VDU, kaip atviro, aktyvaus, inovatyvaus,

kuriančio universiteto reputaciją, didina universiteto žinomumą, patrauklumą, skatina įvairių tikslinių auditorijų palankumą.

Daug dėmesio buvo skiriama **ryšių su viešojo ir privataus sektoriaus partneriais Kauno mieste bei regione kūrimui ir plėtojimui.**

Universitetas *prisideda prie įvairių kultūrinių projektų*: palaikomi glaudūs ryšiai su tarptautiniu Kauno kino festivaliu, Vilniaus tarptautiniu festivaliu „Kino pavasaris“, tarptautiniu modernaus šokio festivaliu, projektu „Meno duobė“, pirmą kartą VDU muziejinės erdvės buvo įtrauktos į festivalio „Kauno muziejų naktis“ renginių programą. Įdomus naujas projektas – pirmą kartą, bendradarbiaujant su Kauno miesto savivaldybe, eglutė Vienybės aikštėje kalėdiniu laikotarpiu buvo papuošta VDU simbolika pagal studentų pateiktą pasiūlymą.

Dar vienas aktualus strateginis universiteto tikslas – **kurti ir puoselėti bendruomeniškumo tradiciją universiteto viduje**, gerinti vidinės komunikacijos kokybę, stiprinti ryšius organizacijos viduje.

Nuo 2009 metų rudens, siekiant aktyvinti vidinės komunikacijos veiklas, funkcijas universiteto vidinės komunikacijos srityje Viešosios komunikacijos tarnyba *dalijasi su rektorato sekretoriato vadovu*. Motyvavimas, tarpusavio ryšių kūrimas ir palaikymas – svarbus universiteto komunikacijos aspektas. 2010 metais buvo prisidėta rengiant tradicinę VDU bendruomenės narių mėgstamą *VDU mokslo metų pabaigos šventę Kauno botanikos sode*, suorganizuotas *kalėdinis vaidinimas VDU darbuotojų ir studentų vaikams*, įteikti rektoriaus apdovanojimai ilgiausiai universitete dirbantiems, geriausiems padalinių darbuotojams.

Informacijos skaida – taip pat svarbus vidinės komunikacijos aspektas. Skelbiant naujienas, anonsus interneto svetainėje www.vdu.lt, kuriant plakatus, reklamjuostes, išnaudojant „FirstClass“ intraneto sistemą buvo nuosekliai siekiama tikslinių vidaus auditorijų dėmesio, burti vidines auditorijas.

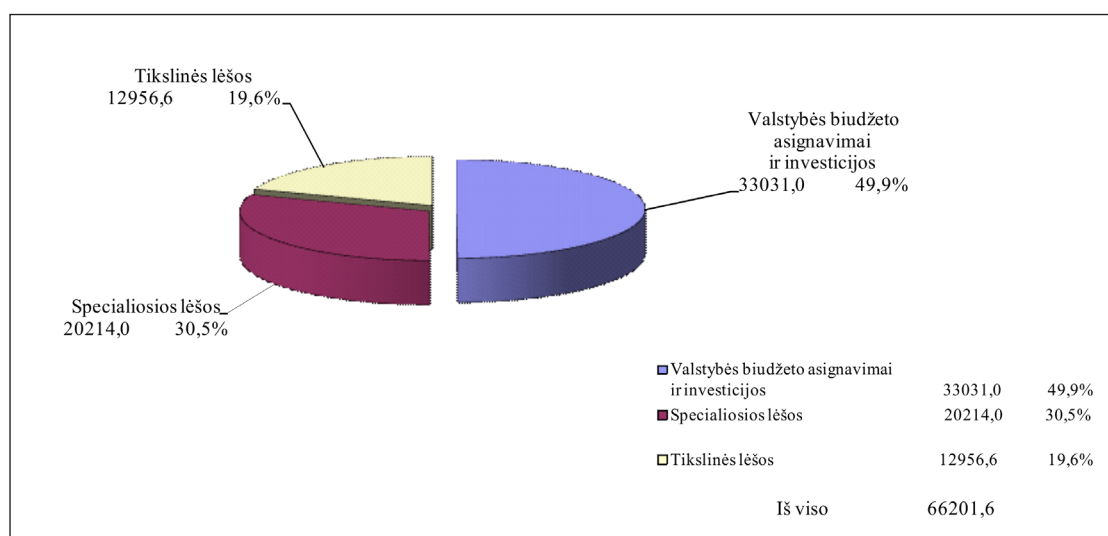
Siekiant *didinti universiteto padalinių darbuotojų kompetencijas komunikacijos ir viešųjų ryšių srityje* 2010 metais „Naujienų“ redakcijoje balandžio–gegužės mėnesiais vyko komunikacijos ir viešųjų ryšių mokymai, skirti universiteto administracijos darbuotojams, atsakingiems už savo padalinių komunikacijos projektų koordinavimą. Dalykiniuose ir praktiniuose seminaruose, kuriuos vedė įvairių komunikacijos disciplinų dėstytojai bei Viešosios komunikacijos skyriaus specialistai, dalyviams buvo suteikiama reikalingų žinių bei įgūdžių apie viešųjų ryšių ir komunikacijos srities specifiką, efektyvios išorinės ir vidinės komunikacijos principus. Vėliau panašius mokymus tarnybos specialistai rengė ir individualiai, esant poreikiui: Humanitarinių mokslų fakulteto darbuotojams – apie interneto svetainės kūrimo principus, Menų fakulteto savanoriams – apie pranešimų spaudai rengimo principus, Kauno jaunimo organizacijų sąjungos „Apskritasis stalas“ nariams – apie periodinio leidinio koncepcijos kūrimą, tekstus ir jų konsravimą.

6. Finansinių ir infrastruktūros išteklių valdymas

6.1. UNIVERSITETO FINANSINIŲ IŠTEKLIŲ VALDYMAS

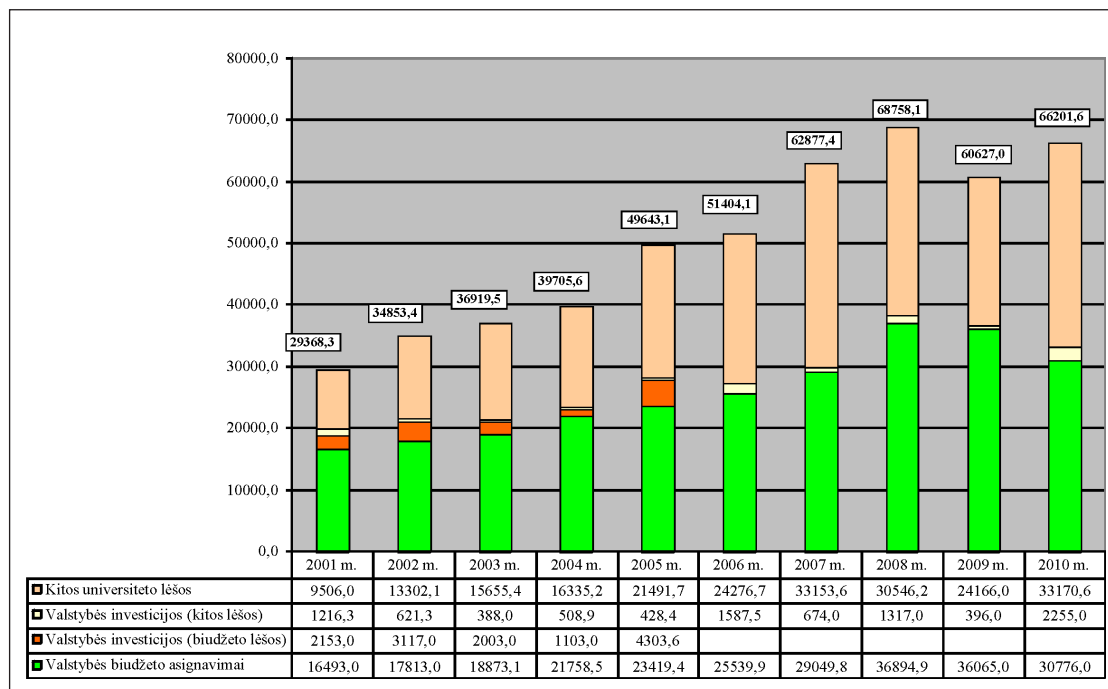
Vytauto Didžiojo universiteto lėšų šaltiniai:

- ▶ valstybės biudžeto asignavimai,
- ▶ valstybės investicijos,
- ▶ tikslinės biudžeto lėšos,
- ▶ mokestis už studijas,
- ▶ stojančiųjų mokestis,
- ▶ Europos Sąjungos struktūrinių fondų parama,
- ▶ tarptautiniai projektai ir grantai,
- ▶ ūkiskaitiniai darbai,
- ▶ parama,
- ▶ kitos tikslinės lėšos,
- ▶ ūkinė veikla ir paslaugos.



80 pav. Universiteto pajamos 2010 m. (tūkst. Lt)

Universiteto pajamų struktūra parodyta 80 pav., o jų kaita – 81 pav. Universiteto pajamos sudarė 66 201,6 tūkst. Lt (palyginti su 2009 m., padidėjo 3 074,6 tūkst. Lt arba 4,9 %).



81 pav. Pajamų kaita 2001–2010 m. (tūkst. Lt)

Pagrindinis universiteto pajamų šaltinis – valstybės biudžeto asignavimai.

Lietuvos Respublikos 2010 metų valstybės biudžeto ir savivaldybių biudžetų finansinių rodiklių patvirtinimo įstatymu 2009 m. gruodžio 10 d. Nr. XI-563 ir Lietuvos Respublikos Vyriausybės 2010 m. sausio 20 d. nutarimu Nr. 70 universitetui buvo skirta 28 594,0 tūkst. Lt išlaidoms – darbo užmokesčiui, įnašams socialiniam draudimui ir stipendijoms. Turto įsigijimo išlaidoms neskirta.

Lietuvos Respublikos švietimo ir mokslo ministro 2010 m. rugsėjo 30 d. įsakymu Nr. V-1673 „Dėl Lietuvos Respublikos valstybės biudžeto asignavimų, skirtų studentų, 2010 metais priimtų studijuoti valstybės finansuojamose studijų vietose pagal universitetinių studijų programas, studijoms, tikslinėms skatinamosioms išmokoms, pedagogų rengimo programų studentų tikslinėms stipendijoms ir rezidentūros (laipsnio nesuteikiančių) studijų studentų stipendijoms, paskirstymo pagal universitetus“ universitetui skirta 2 065,0 tūkst. Lt.

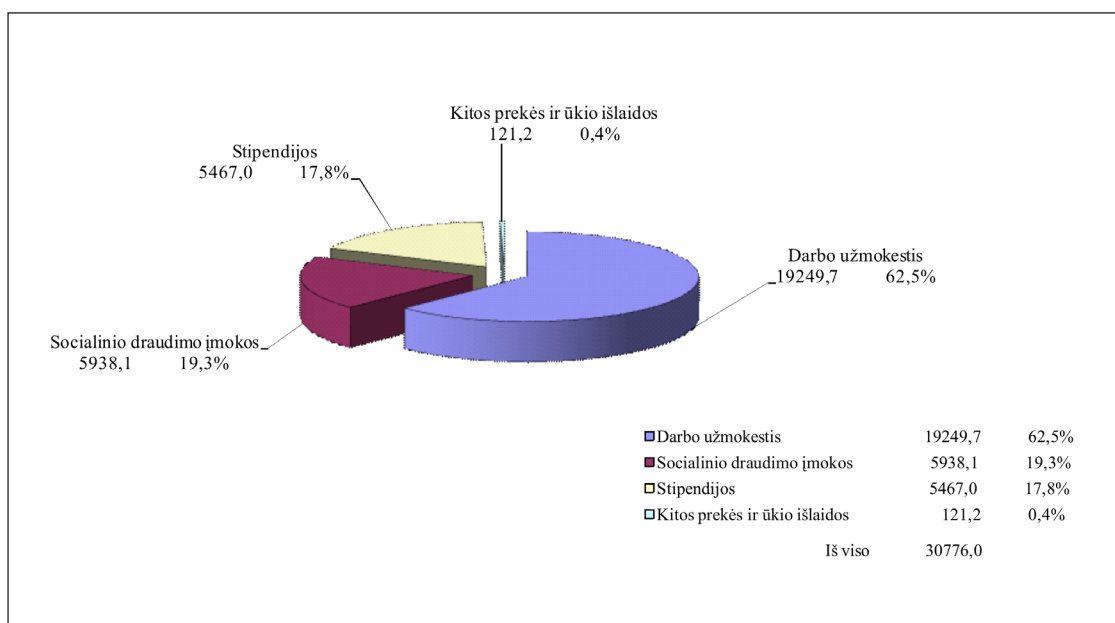
Lietuvos Respublikos švietimo ir mokslo ministro 2010 m. spalio 29 d. įsakymu Nr. V-1910 „Dėl Lietuvos Respublikos valstybės biudžeto asignavimų, skirtų studentų, 2010 metais priimtų studijuoti valstybės finansuojamose studijų vietose pagal universitetinių studijų programas, su studijomis susijusioms prekėms bei paslaugoms ir papildomai į menų studijų srities programas priimtų studentų studijoms, paskirstymo pagal universitetus“ universitetui skirta 100,0 tūkst. Lt.

Dėl Lietuvos Respublikos valstybės biudžeto asignavimų, skirtų studijų programą keičiančių studentų studijoms finansuoti, perskirstymo tarp aukštųjų mokyklų, universitetas gavo 17,0 tūkst. Lt.

2010 m. gauti biudžeto asignavimai sudarė 30 776,0 tūkst. Lt (26 lentelė ir 82 pav.) ir, palyginti su 2009 m., sumažėjo 5 289,0 tūkst. Lt (14,72 %). Valstybės biudžeto asignavimai 2010 m. sudarė 46,5 % universiteto pajamų.

Lietuvos Respublikos švietimo ir mokslo ministro 2010 m. birželio 8 d. įsakymu Nr. ISAK-V-860 „Dėl Švietimo ir mokslo ministro 2009 m. gruodžio 30 d. įsakymo Nr. ISAK-2824 „Dėl aukštųjų mokyklų studentų bendrabučių atnaujinimo programos (II etapas) patvirtinimo“ pakeitimo“ universitetui skirta 2 255,0 tūkst. Lt bendrabučiui Taikos pr. 119 iš dalies atnaujinti.

2010 m. visos iš valstybės gautos lėšos – biudžeto asignavimai ir investicijos – sudarė 33 031,0 tūkst. Lt (49,9 %) universiteto pajamų. Per metus šios lėšos sumažėjo 3 430,0 tūkst. Lt arba 9,4 %.



82 pav. Valstybės biudžeto asignavimai 2010 m. (tūkst. Lt)

26 lentelė

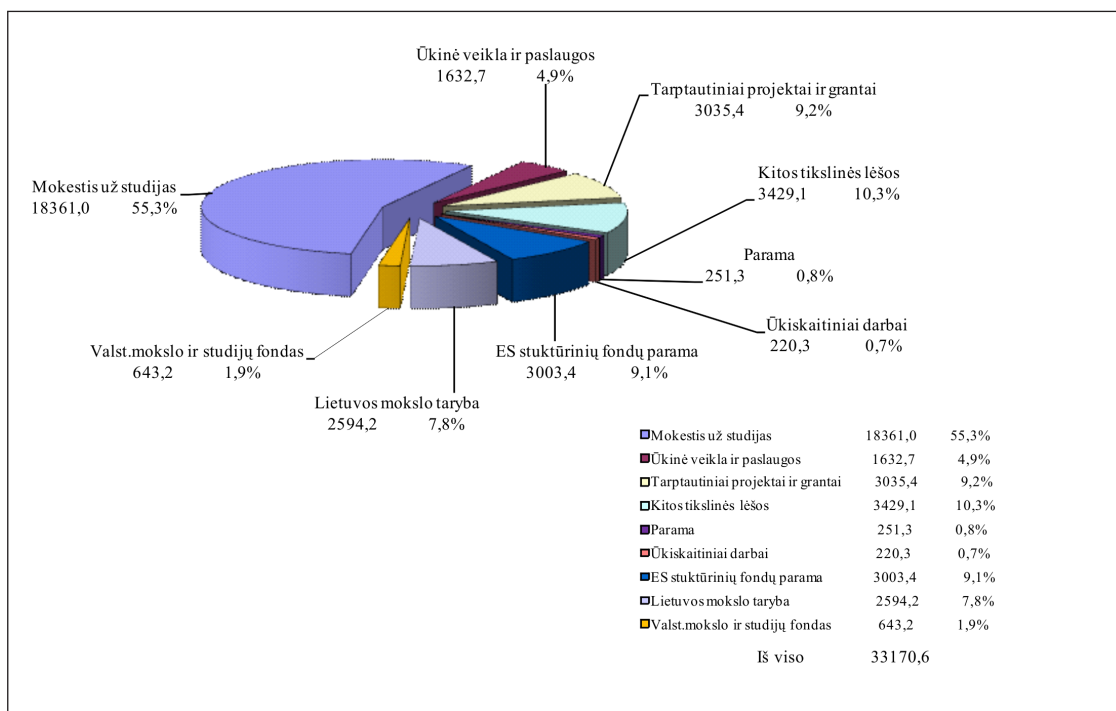
Valstybės biudžeto asignavimai 2010 m. (tūkst. Lt)

Eil. Nr.	Išlaidų pavadinimas	Skirta metų pradžioje	Gauti asignavimai	Išlaidos
1	Išlaidos	28 594,0	30 776,0	30 776,0
1.1.	Darbo užmokestis		19 249,7	19 249,7
1.2.	Socialinio draudimo įmokos		5 938,1	5 938,1
1.3.	Šildymas		76,7	76,7
1.4.	Elektra		41,9	41,9
1.5.	Kitos paslaugos		2,6	2,6
1.6.	Stipendijos		5 467,0	5 467,0
	Iš viso	28 594,0	30 776,0	30 776,0

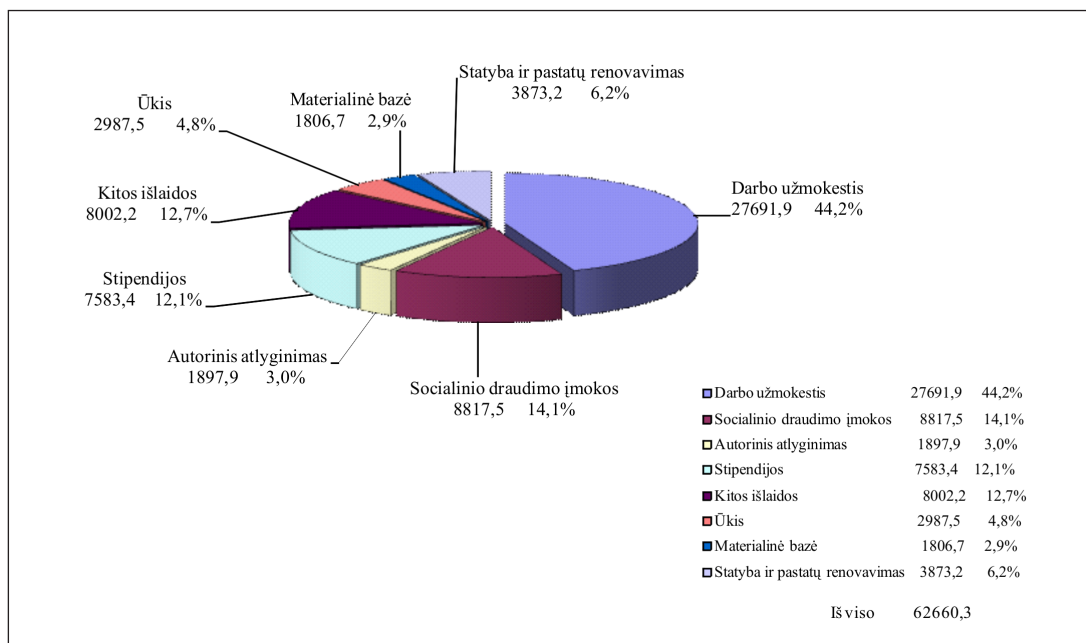
2010 m. universiteto kitos lėšos sudarė 33 170,6 tūkst. Lt (50,1 %) visų pajamų (83 pav.). Šios lėšos 6 504,6 tūkst. Lt arba 10,3 % didesnės nei 2009 m. Kitos lėšos pasiskirstė:

- tikslinės lėšos (įskaitant valstybės investicijas – 2 255,0 tūkst. Lt) sudarė 15 211,6 tūkst. Lt (5 971,7 tūkst. Lt arba 64,6 % didesnės nei 2009 metais). 2010 m. ES struktūrinių fondų paramos projektams vykdyti universitetas gavo 3 003,4 tūkst. Lt, tai sudaro 4,5 % visų universiteto pajamų. Palyginti su 2009 m., šios lėšos padidėjo 2 125,0 tūkst. Lt (241,9 %). Tarptautiniams projektams vykdyti gauta 3 035,4 tūkst. Lt, palyginti su 2009 m., šios lėšos padidėjo 238,6 tūkst. Lt (8,5 %). Lietuvos mokslo taryba 2010 m. įvairiems projektams ir programoms vykdyti skyrė 2 594,2 tūkst. Lt. (Pajamų šaltiniai ir jų panaudojimas pateiktas 27 lentelėje).

- specialiųjų lėšų 2010 m. gauta 20 214,0 tūkst. Lt ir jos sudarė 30,5 % visų universiteto pajamų. Per metus šios lėšos padidėjo 2 391,9 tūkst. Lt (13,4 %). Pagrindiniai pajamų šaltiniai – mokestis už dienes ir neakivaizdines studijas (75,4 % visų specialiųjų lėšų), mokestis už tęstines, doktorantūros studijas ir kvalifikacijos kėlimo kursus (15,4 %), ūkiskaitiniai darbai, ūkinė veikla ir kitos paslaugos (9,2 %). Lėšos, gautos už mokamas dienes, neakivaizdines, doktorantūros ir tęstines studijas bei kvalifikacijos kursus, palyginti su 2009 m., padidėjo 2 861,5 tūkst. Lt (18,5 %). Specialiųjų išlaidų pajamos ir išlaidos parodytos 28 lentelėje, o išlaidų struktūra 85 paveiksle.



83 pav. Kitos lėšos 2010 m. (tūkst. Lt)



84 pav. Išlaidų struktūra 2010 m. (tūkst. Lt)

Universiteto visos išlaidos sudarė 62 660,3 tūkst. Lt (84 pav.) (2 572,2 tūkst. Lt (4,3 %) didesnės nei 2009 m.). Išlaidos materialinei bazei, lyginant su 2009 m., padidėjo 408,1 tūkst. Lt (29,2%), pastatų renovavimui – 3 076,7 tūkst. Lt (466,5%).

27 lentelė

Išlaidų pasiskirstymas (tūkst. Lt)

	2009 m.	2010 m.	Palyginti su 2009 m., %
Darbo užmokestis su pašalpomis	28 536,70	27 691,90	-3
Sodra	8 896,70	8 817,50	-0,9
Autorinis atlyginimas	2 697,20	1 897,90	-29,6
Stipendijos	8 413,20	7 583,40	-9,9
Kitos išlaidos	6 705,70	8 002,20	19,3
spaudiniai	562,00	511,20	-9
komandiruotės	980,80	1 070,80	9,2
kvalifikacijos kėlimas	12,40	10,30	-16,9
prekės	915,30	1 150,90	25,7
kitos paslaugos	3 171,20	5 259,00	65,8
skolos grąžinimas	1 064,00		
Ūkis	2 756,30	2 987,50	8,4
šildymas	1 232,50	1 414,60	14,8
elektra	941,60	935,40	-0,7
ryšių išlaidos	219,20	193,70	-11,6
vandentiekis	166,60	155,20	-6,8
transporto išlaikymas	196,40	288,60	46,9
Materialinė bazė	1 398,60	1 806,70	29,2

27 lentelės tęsinys

	2009 m.	2010 m.	Palyginti su 2009 m., %
ilgalaikis materialusis turtas	421,20	761,90	80,9
nematerialusis turtas	223,60	193,00	-13,7
trumpalaikis turtas	224,30	242,70	8,2
ilgalaikio turto remontas	106,80	193,00	80,7
ilgalaikio turto nuoma	422,70	416,10	-1,6
Statyba ir pastatų renovavimas	683,70	3 873,20	466,5
centriniai rūmai S. Daukanto g. 28		280,40	
II rūmai Vileikos g. 8	61,60		-100
III rūmai K. Donelaičio g. 52	106,10		-100
S. Daukanto g. 27	80,20	383,90	378,7
Taikos pr. 119	432,60	2 367,80	447,3
Muitinės g. 7	3,20		-100
Botanikos sodo oranžerijos		641,20	
Botanikos sodo takai		199,90	
Iš viso	60 088,10	62 660,30	4,3

Bakalauro ir magisto studijų stipendijų dydžiai ir jų skaičius pateikta 30, 31 ir 32 lentelėse.

28 lentelė

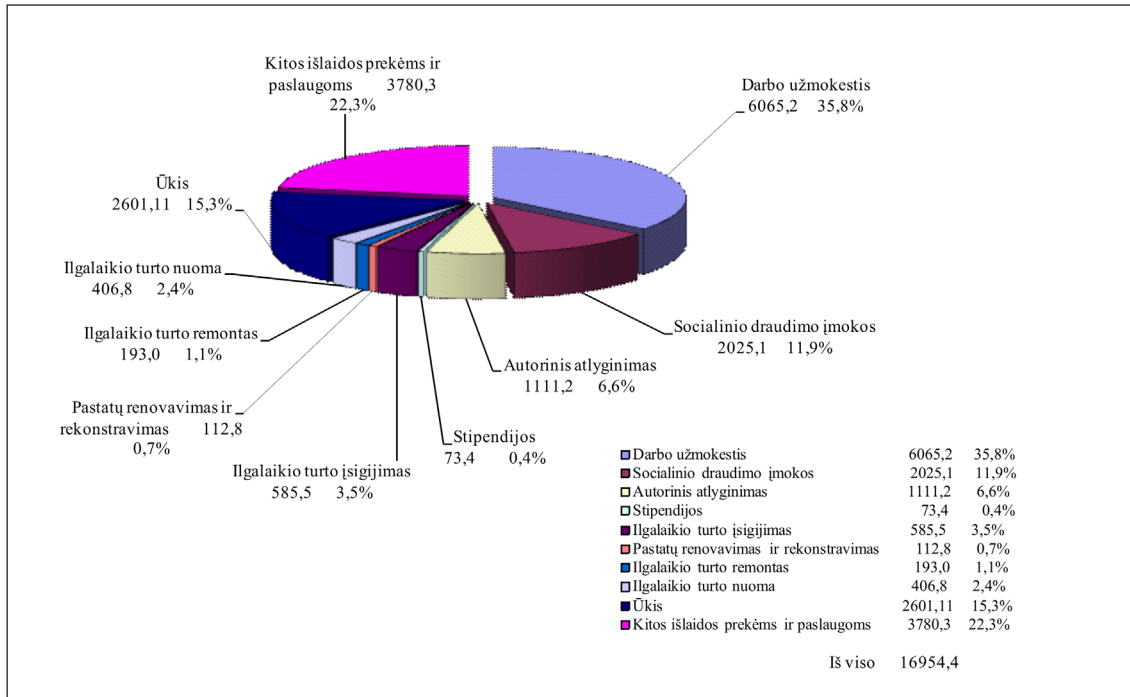
Tikslinės lėšos (tūkst. Lt)

Eil. Nr.	Lėšų šaltinis	2009 m. pajamos	2010 m. pajamos	Palyginti su 2009 m., %	2010 m. išlaidos
1.	Valstybės investicijos	396,0	2 255,0	469,4	2 255,0
2.	Sutartys su Švietimo ir mokslo ministerija	414,0	267,8	-35,3	267,8
3.	Sutartys su Lietuvos valstybiniu mokslo ir studijų fondu	996,5	643,2	-35,5	643,2
4.	Sutartys su Lietuvos mokslo taryba		2 594,2		2 594,2
5.	Sutartys su kitomis ministerijomis	81,0	273,9	238,1	257,9
6.	Sutartys su Valstybine lietuvių kalbos komisija	29,2	27,5	-5,8	27,5
7.	Sutartys su savivaldybėmis	61,3	30,2	-50,7	30,2
8.	Sutartys su kitomis Lietuvos institucijomis	238,2	206,7	-13,2	206,7
9.	Sutartys su Tarptautinių mokslo ir technologijų plėtros agentūra	86,5		-100,0	
10.	Sutartys su Švietimo mainų paramos fondu	2 596,4	2 378,9	-8,4	2 169,2
11.	Europos struktūrinių fondų paramos sutartys	878,4	3 003,4	241,9	3 026,9
12.	Norvegijos finansinio mechanizmo sutartys		218,8		240,4
13.	Tarptautinių projektų sutartys	2 796,8	3 035,4	8,5	2 960,2
14.	Sutartys su darbo birža	33,9	10,4	-69,3	10,4
15.	Fizinių ir juridinių asmenų parama	514,1	251,3	-51,1	222,9
16.	Kitos tikslinės lėšos	117,6	14,9	-87,3	17,4

29 lentelė

Specialiosios lėšos 2010 m. (tūkst.Lt)

Eil. nr.	PAJAMOS	2009 m.	2010 m.	Palyginti su 2009 m., %
1.	Mokestis už dienes studijas	8 209,7	10 000,1	21,8
2.	Mokestis už neakivaizdines studijas	4 824,9	5 239,1	8,6
3.	Mokestis už tęsines studijas	2 068,5	2820	36,3
5.	Mokestis už doktorantūros studijas	239,6	265,8	10,9
6.	Mokestis už kvalifikacijos kėlimo kursus	156,8	36	-77
7.	Studijų organizavimo paslaugos	93,3	12,1	-87
8.	Ūkiskaitiniai darbai	295,6	220,3	-25,5
9.	Ūkinė veikla ir paslaugos	1 716,9	1 448,7	-15,6
10.	Ilgalaikio turto nuoma	216,8	171,9	-20,7
	Iš viso	17 822,1	20 214,0	13,4
	IŠLAIDOS			
1.	Darbo užmokestis	5047,5	6 065,2	20,2
2.	Socialinio draudimo įmokos	1 551,4	2 025,1	30,5
3.	Autorinis atlyginimas	1 360,8	1 111,2	-18,3
3.	Stipendijos		73,4	
4.	Ilgalaikio turto įsigijimas	490,3	585,5	19,4
4.1.	Materialusis turtas	288,6	422,8	46,5
4.2.	Nematerialusis turtas	201,7	162,7	-19,3
5.	Pastatų renovavimas ir rekonstravimas	239	112,8	-52,8
6.	Ilgalaikio turto remontas	71,4	193	170,3
7.	Ilgalaikio turto nuoma	421,3	406,8	-3,4
8.	Ūkis	2 462,3	2 601,1	5,6
8.1.	Šildymas	1 134,6	1 300,8	14,6
8.2.	Elektra	799,9	699,6	-12,5
8.3.	Ryšių išlaidos	190,2	175,8	-7,6
8.4.	Vandentiekis ir kanalizacija	166,1	155,2	-6,6
8.5.	Transporto išlaikymas	171,5	269,7	57,3
9.	Kitos išlaidos prekėms ir paslaugoms	3 862,6	3 780,3	-2,1
9.1.	Trumpalaikis turtas	137	218,8	59,7
9.2.	Spaudiniai	214,2	334,9	56,3
9.3.	Komandiruočių išlaidos	242,2	293	21
9.4.	Kvalifikacijos kėlimas	12,4	10,3	-16,9
9.5.	Prekės	595,2	777	30,5
9.6.	Kitos paslaugos	1 597,6	2 146,3	34,3
9.7.	Grąžintos lėšos pagal LRV 2008-10-22 nutarimą Nr. 1064	1064		
	Iš viso	15 506,6	16 954,4	9,3



85 pav. Specialiųjų išlaidų struktūra 2010 m. (tūkst. Lt)

30 lentelė

Bakalauro studijų stipendijos 2010 m.

Fakultetai	2009 / 2010 m.m. pavasario semestras						2010 / 2011 m.m. rudens semestras						
	BSI				Mainų	Iš viso	BSI					Mainų	Iš viso
	2,7	4	6	10			0,7	1	2,7	4	6		
Ekonomikos ir vadybos	2	57	1		6	66	1	75	2	37	2		117
Gamtos mokslų		26	3			29		130		18	7	1	156
Humanitarinių mokslų		78	5	1	1	85		174		54	2		230
Informatikos		13				13		38		9			47
Katalikų teologijos	1	12	1			14		19	1	8			28
Menų	1	15				16		63	1	13	1		78
Socialinės gerovės		15			1	16		2	1	14	1		18
Socialinių mokslų	1	53	3		1	58	7	51	2	35	5	2	102
Politikos mokslų ir diplomatijos	1	54	4		3	62		158	1	40	5	3	207
Iš viso	6	323	17	1	12	359	8	710	8	228	23	6	983

31 lentelė

Magistro studijų stipendijos 2010 m.

Fakultetai	2009 / 2010 m.m. pavasario semestras					2010 / 2011 m.m. pavasario semestras				
	BSI			Mainų	Iš viso	BSI			Mainų	Iš viso
	4	6	10			1	4	6		
Ekonomikos ir vadybos	16	2			18	41	5	4	1	51
Gamtos mokslų	7	7			14	68	8	1		77
Humanitarinių mokslų	11	8			19	53	9	2	3	67
Informatikos	8				8	34	3	2		39
Katalikų teologijos	2	2			4	17	3	1		21
Menų	5	1			6	20	4			24
Socialinės gerovės	4	2			6	10	3			13
Socialinių mokslų	16	8		1	25	86	14	4		104
Politikos mokslų ir diplomatijos	12	13	1	4	30	65	13	8	3	89
Iš viso	81	43	1	5	130	394	62	22	7	485

32 lentelė

Vientisųjų studijų stipendijos 2010 m.

Fakultetai	2009 / 2010 m.m. pavasario semestras		2010 / 2011 m.m. pavasario semestras				
	BSI	Iš viso	BSI			Mainų	Iš viso
	4		1	4	6		
Teisės	11	11	39	12	1	2	54
Iš viso	11	11	39	12	1	2	54

2010 m. atskirų kategorijų universiteto darbuotojų vidutinis mėnesinis darbo užmokestis:

Darbuotojai	Pareigybinis atlyginimas (Lt)	Su visomis priemokomis (Lt)
Akademinio personalo	2 572	3 133
Kitų darbuotojų	1 252	1 516
Visų darbuotojų	1 886	2 292

2010 m. viso personalo vidutinis darbo užmokestis sumažėjo – 4,7 %, su priemokomis – 15,3 %. Įvairios priemokos iš universiteto uždirbtų lėšų sudarė 17,7 % darbuotojų vidutinio pareigybinio atlyginimo.

Lietuvos Respublikos Vyriausybės 2009-08-19 nutarimu Nr. 844 „Dėl bazinės mėnesinės algos ir bazinio valandinio atlygio patvirtinimo“ nuo 2009-09-01 sumažinta mėnesinė bazinė alga nuo 128 Lt iki 122 Lt.

Lietuvos Respublikos Vyriausybės 2009-08-19 nutarimu Nr. 876 „Dėl Lietuvos Respublikos Vyriausybės 2007 m. balandžio 4 d. nutarimo Nr. 337 „Dėl mokslo ir studijų institucijų vadovų, jų pavaduotojų, akademinų padalinių vadovų, jų pavaduotojų, mokslinių sekretorių, mokslo darbuotojų, kitų tyrėjų ir dėstytojų darbo apmokėjimo sąlygų aprašo patvirtinimo“ pakeitimo nustatyta, kad tarnybinis atlyginimas apskaičiuojamas 0,965 Lietuvos Respublikos Vyriausybės patvirtintos bazinės mėnesinės algos dydžio padauginus iš atitinkamo tarnybinio atlyginimo koeficiento.

33 lentelė

Kreditinis įsiskolinimas (tūkst. Lt)

Išlaidų pavadinimas	Universiteto skola	Universiteto skola	Palyginti su 2009 m., %
	2009 12 31	2010 12 31	
Socialinio draudimo įmokos	484,2	495,3	2,3
Šildymas	196,1	328,5	67,5
Elektros energija	94,2	10,2	-89,2
Ryšių paslaugos	15,6	11,4	-26,9
Vandentiekis ir kanalizacija	15,9	16,3	2,5
Ilgalaikio materialiojo turto nuoma	20,9	130,9	526,3
Ilgalaikio turto įsigijimas		25,6	
Kitos prekės ir paslaugos	104,9	74,5	-29,0
Iš viso	931,8	1 092,7	17,3

Universiteto kreditinis įsiskolinimas iš biudžeto ir specialiųjų lėšų metų pabaigoje sudarė 1 092,7 tūkst Lt. (33 lentelė) už gruodžio mėnesį gautas prekes ir paslaugas. Pagrindinė kreditinio įsiskolinimo dalis – 495,3 tūkst. Lt yra nesumokėtos socialinio draudimo įmokos už gruodžio mėnesį.

VIDAUS AUDITAS

Vidaus audito tarnybos (VAT) tikslas – sistemiškai ir visapusiškai vertinant universiteto veiklos procesą, jo rizikos valdymą ir vidaus kontrolę, padėti įgyvendinti universiteto tikslus, analizuoti ir vertinti vidaus kontrolės veiksmingumą ir pakankamumą, universiteto veiklos atitikimą Lietuvos Respublikos įstatymams ir kitiems teisės aktams.

VAT yra savarankiškas universiteto padalinys, tiesiogiai pavaldus ir atskaitingas universiteto rektoriui. VAT paskirtis – atlikti nepriklausomą, objektyvią tyrimo, vertinimo ir konsultavimo veiklą, siekiant užtikrinti universiteto veiklos gerinimą.

2010 m. buvo parengtas strateginis VAT planas, kuriame išanalizuoti atliktų vidaus auditų rezultatai, suformuluoti VAT strateginiai tikslai 2010–2012 metams, atlikta VAT aplinkos ir išteklių analizė, išskirti uždaviniai, pasiūlytas VAT strateginio plano įgyvendinimas.

2010 metais Vidaus audito tarnyba atliko 3 vidaus auditus.

34 lentelė

Vidaus auditų atlikimas

Eil. nr.	Atlikto vidaus audito arba atrankinių patikrinimų pavadinimas	Vidaus audito grupės narių skaičius	Vidaus audito trukmė (darbo dienos)	Pateiktų rekomendacijų dėl vidaus kontrolės skaičius	Įgyvendintų rekomendacijų skaičius
1	VDU ilgalaikės ir trumpalaikės patalpų nuomos vidaus auditas Nr. 21 (audito trukmė nuo 2010-04-20 iki 2010-08-20)	2	54	11	4
2	VDU leidyklos 2009 metų veiklos vidaus auditas Nr. 22 (audito trukmė nuo 2010-09-10 iki 2009-11-19)	2	50	7	-
3	Inventorizacijos organizavimo ir atlikimo 2010 metų vidaus auditas Nr. 24 (audito trukmė nuo 2010-11-19 iki 2011-01-15)	2	39	2	1
Iš viso			143	20	5

VAT vykdo rekomendacijų įgyvendinimo stebėseną, kurią registruoja pažymose apie rekomendacijų įgyvendinimą, patikrina rekomendacijų įgyvendinimą pagrindžiančius dokumentus. Ne visus planuotus rodiklius pavyko įgyvendinti. 2010 metais VAT pateikė 20 rekomendacijų. Padalinių vadovai parengė rekomendacijų įgyvendinimo planus, pagal kuriuos 2010 metais buvo įgyvendintos 5 rekomendacijos. Kitas rekomendacijas numatyta įgyvendinti 2011 metais.

6.2. NEKILNOJAMOJO TURTO IR ŪKIO VALDYMAS

Viena VDU plėtros sričių – infrastruktūros modernizavimas ir plėtra. Todėl nuo 2010 m. lapkričio 2 dienos keitėsi tarnybos valdymo struktūra. VDU tarybos posėdžio nutarimu nuo 2010 m. lapkričio 2 dienos Ūkio tarnyba reorganizuota į Infrastruktūros tarnybą. Prie tarnybos prijungta Informacinių sistemų tarnyba ir Transporto skyrius.

Pastatai ir žemės sklypai. Universitetas patikėjimo ir nuosavybės teise disponuoja pastatais, kurių bendras plotas 62 715,33 m², iš jų 14 836,99 m² sudaro Kauno botanikos sodo pastatai. Kartu su nuomojamomis patalpomis bendras universiteto veiklai naudojamas pastatų plotas – 68 608,13 m². Vytauto Didžiojo universiteto patikėjimo ar nuosavybės teise valdomi pastatai ir žemės sklypai įregistruoti valstybės įmonėje „Registru centras“ Nekilnojamojo turto registre (žr. 35, 36, 37, 38, 39 lenteles).

Visi pagrindiniai universiteto pastatai, kuriuose vyksta mokymo procesas yra Kauno mieste, išskyrus Botaninių tyrimų stotį Utenos raj. Vaisnoriškių kaime, Miškų tyrimų stoties dalį patalpų Juodkrantėje ir Kultūros centrą Šetenuose, Kėdainių raj.

Visi žemės sklypai po pastatais ir be pastatų yra Lietuvos Respublikos nuosavybė, o universitetas yra panaudos gavėjas.

2010 metais universitetas perėmė patikėjimo teise valdyti bendrabutį Taikos pr. 123, Kaune. Jame įsikūrė studentai, perkelti iš Studentų bendrabučio Nr. 1 (Taikos pr. 119), kuriame vyksta remonto darbai.

2010 metais, įgyvendinant „Viešosios paskirties pastatų renovavimo nacionaliniu lygiu“ projektą, universitete pradėti centrinių rūmų Didžiosios salės (S. Daukanto g. 28) ir IV rūmų (S. Daukanto g. 27) pastatų atitvarų ir energetinių sistemų modernizavimo I etapo darbai: renovuojamos šildymo, vėdinimo, vandentiekio, nuotekų, elektros ir gaisrinės signalizacijos sistemos, apšiltinami fasadai.

Centrinių rūmų Didžiosios salės (S. Daukanto g. 28) atitvarų ir energetinių sistemų modernizavimui iš Europos Sąjungos Sanglaudos fondo ir LR valstybės biudžeto skirta 2 830 519 Lt.

IV rūmų (S. Daukanto g. 27) atitvarų ir energetinių sistemų modernizavimui iš Europos Sąjungos Sanglaudos fondo ir LR valstybės biudžeto skirta 1 295 358 Lt.

35 lentelė

Universitetui patikėjimo ar nuosavybės teise priklausantys pastatai

Eil Nr.	Pastato pavadinimas	Adresas	Teisinė registracija (Nr. Registre)	Registavimo data	Statybos metai	Pastato vertė pagal Registrą, Lt	Bendras plotas (kv. m)
1.	Rektoratas	K. Donelaičio g. 58	20/56482	1996-05-15	1930	334 622,00	866,25
2.	Centriniai rūmai	S. Daukanto g. 28	20/203073	1990-03-05	1974	4 171 864,00	5 737,65
3.	I rūmai	Laisvės al. 53	44/285604	1998-03-27	1934	3 092 224,00	3 073,88
4.	II rūmai	Vileikos g. 8	20/213917	1991-06-02	1990	5 750 000,00	7 200,26
5.	III rūmai	K. Donelaičio g. 52	20/203220	1992-06-02	1977	7 731 600,00	7 927,26
6.	IV rūmai	S. Daukanto g. 27	20/55332	1997-07-01	1993	1 497 475,00	1 367,29
7.	Auditorijų pastatas	Gedimino g. 44	44/356049	2005-07-22	2004	2 220 000,00	1018,4
8.	Sporto centras	Draugystės g. 19	20/58025	1999-06-08	1984	1 231 449,00	2 973,27
9.	Gamybinis pastatas	V. Kuzmos g. 7a	20/213931	1993-10-01	1908	203 706,00	319,3
10.	Pastatas	Jonavos g. 66	20/65897	2009-09-08	1938	1 475 898,00	3 025,19
11.	Pastatas-kultūros centras	Kėdainių raj. Šėtenių kaimas	20/229580	2008-12-04	1856	19262,00	289,83
12.	Studentų bendrabutis Nr. 1	Taikos pr. 119	20/212855	1992-02-17	1983	768 197,00	4 529,08
13.	Studentų bendrabutis Nr. 2	Vytauto pr. 71	20/258612	2001-09-04	1967	5 776 067,00	4 857,07
14.	Bendrabutis	Muitinės g. 7	19/11386	1993-10-01	1860	909 602,00	1 010,22
15.	Studentų bendrabutis Nr. 3	Taikos pr. 123	20/255778	2010-07-07	1967	4 408 000,00	3 683,39
	Iš viso						47 878,34

36 lentelė

Universiteto nuomjami ir panaudos teise naudojami pastatai ir patalpos

Eil Nr.	Pastato pavadinimas	Adresas	Sutartis	Sutarties galiojimas	Nuomojamas plotas (kv. m)
1.	VI rūmai	Gimnazijos g. 7	Panaudos sutartis 1997-11-05	1997-11-05–2096-12-01	1 808,00
2.	Išėivijos institutas	S. Daukanto g. 25	Panaudos sutartis Nr. 20	2000-04-06–2019-04-06	706,51
3.	Auditorijos	K. Donelaičio g. 60	Nuomos sutartis 2009-09-01	2009-09-01–2011-09-01	1063,82
4.	Auditorijos	K. Donelaičio g. 60	Nuomos sutartis 2010-09-01	2010-09-01–2011-02-28	427,64
5.	Miškų tyrimo stotis	Kalno g. 34, Juodkrantė	Panaudos sutartis 1998-04-29	1998-04-19–2018-05-01	176,00
6.	Auditorijų pastatas	Gedimino g. 44	Nuomos sutartis 2004-08-09	2004-09-01–2014-09-01	369,75
7.	VšĮ Sugiharos fondas	J. Vaižganto g. 30	Panaudos sutartis 2005-01-06	2005-01-06–2010-01-06	125,00
8.	Teisės fakultetas	Ožėškienės g. 18	Nuomos sutartis 2009-08-17	2009-08-17–2012-08-16	316,93
9.	Reval Hotel Alfa salė	K. Donelaičio g. 27	Nuomos sutartis	2010-08-23–2010-12-03	436,00
	Iš viso				5 429,65

37 lentelė

Žemės sklypų panaudos sutartys

Eil Nr.	Žemės sklypo adresas	Kadastro Nr.	Žemės sklypo plotas ha	Indeksuota žemės sklypo vertė Lt	Disponavimo žeme pagrindas
1.	K. Donelaičio g. 58	1901/0153:21	0,0825	59 202,00	Valst. žemės panaudos sutartis Nr. M19/98-1358
2.	S. Daukanto g. 28	1901/0153:11	0,2596	187 037,00	Valst. žemės panaudos sutartis Nr. M19/96-3535
3.	Laisvės al. 53	1901/0175:17	0,1124	809 82,00	Valst. žemės panaudos sutartis Nr. 18/98-0135
4.	Vileikos g. 8	1901/0185:239	1,3692	329 922,00	Valst. žemės panaudos sutartis Nr. M19/2002-1096
5.	K. Donelaičio g. 52	1901/0153:20	0,4303	308 783,00	Valst. žemės panaudos sutartis Nr. M19/98-1359
6.	Taikos pr. 119	1901/0089:38	0,2338	48 481,00	Valst. žemės panaudos sutartis Nr. M19/96-3534
7.	Vytauto pr. 71	1901/0178:24	0,3	311 611,00	Valst. žemės panaudos sutartis Nr. M19/2006-39
8.	Muitinės g. 7	1901/0170:3	0,1566	115 665,00	Valst. žemės panaudos sutartis Nr. M19/98-0136
9.	Jonavos g. 66	1901/0126:75	0,5013	165 549,00	Valst. žemės panaudos sutartis Nr. M19-32
10.	S. Daukanto g. 27	1901/10153:19	0,0854	52 552,00	Valst. žemės panaudos sutartis Nr. M19-36
11.	A. Gustaičio g. 2	1901/0208:15	1,2523	318 513,00	Valdybos potvarkis 1993-07-12 Nr. 874-v
12.	V. Putvinskio g. 23	1901/0153:1	0,3095	230 444,00	Valdybos potvarkis 1992-09-22 Nr. 879-v

38 lentelė

Botanikos sodo pastatai

Eil Nr.	Pastato pavadinimas	Adresas	Teisinė registracija (Nr. Registre)	Registravimo data	Statybos metai	Pastato vertė pagal Registrą, Lt	Bendras plotas (kv.m)
1.	Laboratorija	Ž. E. Žilibero g. 2	9-192	1994-07-28	1896	1 928	389,35
2.	Mokomasis korpusas	Ž. E. Žilibero g. 4	9-193	1994-07-28	1920	4 428	575,27
3.	Gamybinis pastatas	Ž. E. Žilibero g. 5	9-196	1994-07-28	1889	3 591	2 164,97
4.	Įstaiga	Ž. E. Žilibero g. 6	9-191	1994-07-28	1910	2 748	1 063,99
5.	Sandėlis-dirbtuvės	Ž. E. Žilibero g. 7	9-197	1994-07-28	1910	5 491	1 987,92
6.	Oranžerija su šiltnamiais	Ž. E. Žilibero g. 9	9-198	1994-07-28	1940	5 689	978,76
7.	Muziejus	Ž. E. Žilibero g. 11	9-194	1994-07-28	1840	1 565	126,57
8.	Augalų laboratorija-džiovykla	Vilties g. 8	9-190	1994-07-28	1960	7 254	775,81
9.	Administracinis gamybinis	Pabrėžos g. 1A	9-195	1994-07-28	1987	35 154	1305,31
10.	Katilinė	Pabrėžos g. 1A	9-195	1994-07-28	1987	52 458	910,10
11.	Garažas	Pabrėžos g. 1A	9-195	1994-07-28	1987	9607	311,43
12.	Dirbtuvės	Pabrėžos g. 1A	9-195	1994-07-28	1987	4927	339,43
13.	Šiltnamiai	Pabrėžos g. 1A	9-195	1994-07-28	1987	21 080	2 414,95
14.	Siurblinė	Pabrėžos g. 1A	9-195	1994-07-28	1987	851	11,30

38 lentelės tęsinys

Eil Nr.	Pastato pavadinimas	Adresas	Tėisinė registracija (Nr. Registre)	Registravimo data	Statybos metai	Pastato vertė pagal Registrą, Lt	Bendras plotas (kv.m)
15.	Mazuto siurb.	Pabrėžos g. 1A	9-195	1994-07-28	1987	10 104	153,78
16.	Sandėlis	Pabrėžos g. 1A	9-195	1994-07-28	1991	10 478	860,33
17.	Botaninių tyrimų stotis Utenos raj. Vaišnoriskės km.	Utenos raj. Vaišnoriskių km.	225	1993-11-12	1940	3 450	621,5
	Iš viso						14 836,99

39 lentelė

Botanikos sodo žemės sklypai

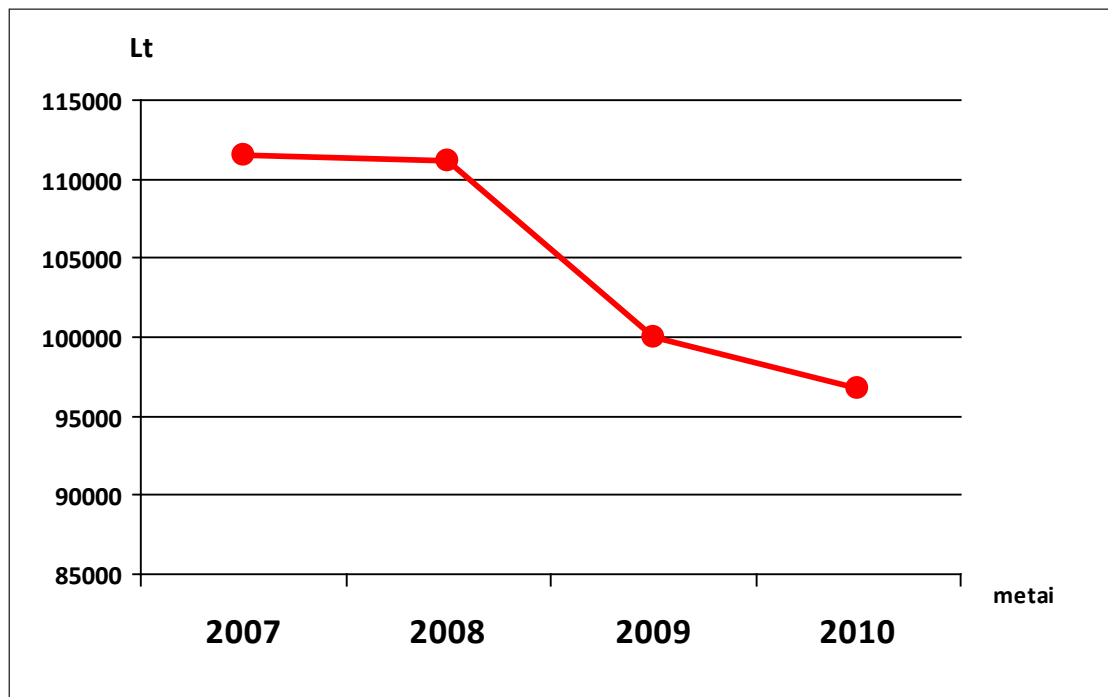
Eil Nr.	Žemės sklypo adresas	Kadastro Nr.	Žemės sklypo plotas ha	Indeksuota žemės sklypo vertė Lt	Disponavimo žeme pagrindas
1.	Ž. E. Žilibero g. 6	Nr. 1901-02280082	48,7704	19 851 503,62	Valstybinės žemės panaudos sutartis Nr. M19/2002-1106
2.	Ž. E. Žilibero g. 13	Nr. 1901-02300273	2,8580	2 620 214,14	Valstybinės žemės panaudos sutartis Nr. M19/2002-1102
3.	Vilties g. 6	Nr. 1901-02280080	2,3248	460 868,35	Valstybinės žemės panaudos sutartis Nr. M19/2002-1101
4.	Vilties g. 6a	Nr. 1901-02300275	2,6391	523175,18	Valstybinės žemės panaudos sutartis Nr. M19/2002-1105
5.	Vilties g. 30	Nr. 1901-02280083	1,2196	272 214,72	Valstybinės žemės panaudos sutartis Nr. M19/2002-1104
6.	Sodininkų g. 2	Nr. 1901-02280081	2,4697	2 264 220,96	Valstybinės žemės panaudos sutartis Nr. M19/2002-1100
7.	Vaškų g. 1	Nr. 1901-02300274	2,1984	435 810,82	Valstybinės žemės panaudos sutartis Nr. M19/2002-1103
8.	Utenos raj. Vaišnoriskės km.	Nr. 8237-00030034	0,2910	2 401	Valstybinės žemės panaudos sutartis Nr. K82/08-0017
9.	Utenos raj. Vaišnoriskės km.	Nr. 8237-00030032	0,0705	582	Valstybinės žemės panaudos sutartis Nr. K82/08-0016
10.	Utenos raj. Vaišnoriskės km.	Nr. 8237-00030033	0,0859	709	Valstybinės žemės panaudos sutartis Nr. K82/08-0018

Telekomunikacijų tinklas. Universiteto vietinio laidinio telefono ryšio sistema sudaryta iš 3 telefono stotelių, instaliuotų VDU centriniuose rūmuose (S. Daukanto g. 28), II rūmuose (Vileikos g. 8) ir IV rūmuose (S. Daukanto g. 27), kurios tarpusavyje sujungtos optinių kabelių skaidulomis, o telefono ryšio abonentų prietaisai prijungti telefono kabelių linijomis. Telefono stotelėje *Siemens 3550* (S. Daukanto

g. 27) yra instaliuota IP telefonijos įranga, sujungianti vidaus ryšio abonentų telefono prietaisus, kurie neturi galimybės prijungti telefono kabelio linijomis.

Šiuo metu VDU yra 330 vidaus telefono ryšio abonentų. Taip pat įvairiuose universiteto pastatuose yra 53 abonentai, neįeinantys į VDU vidaus telefono ryšio sistemą.

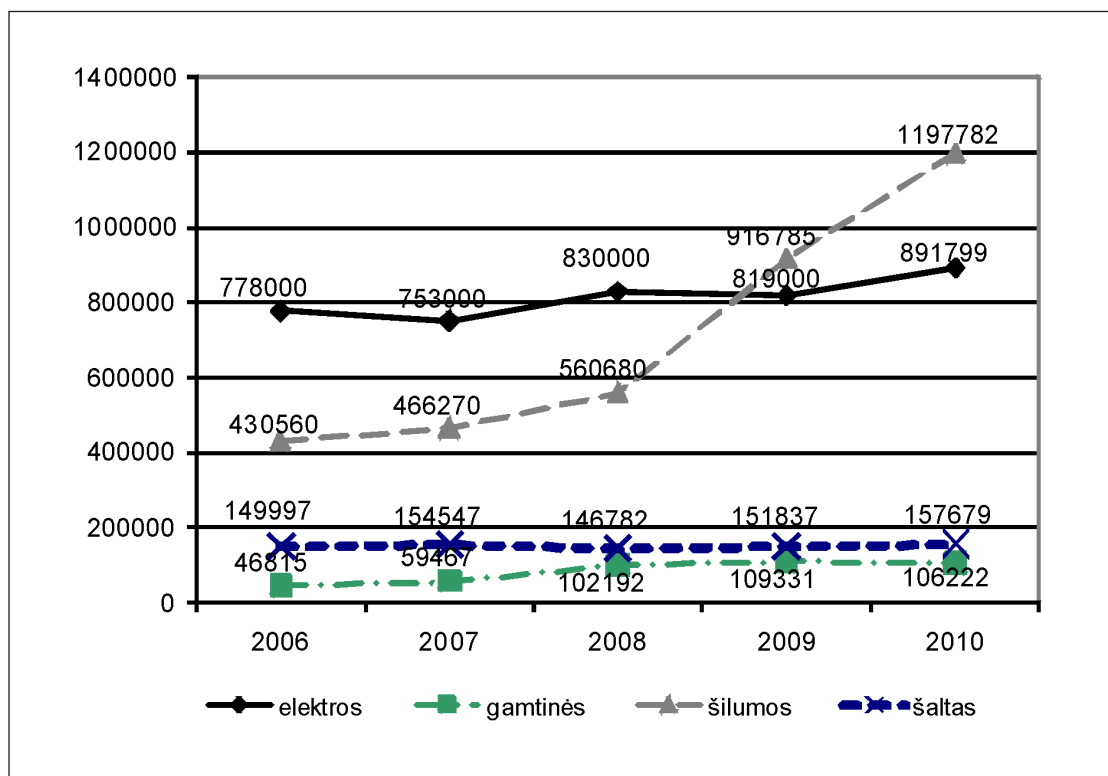
Racionaliai naudojantis VDU laidiniu telefonu ryšiu, išlaidos už telefono pokalbius 2010 m. sudarė 9 6725 Lt, t. y. 3 425 Lt mažiau nei 2009 metais.



86 pav. Išlaidos už telefono pokalbius 2010 m.

Šilumos ūkis. Universiteto pastatai šildomi šilumos energija, tiekiamą iš miesto centralizuotų šilumos tinklų. Gamtinėmis dujomis šildomiems pastatams dujos tiekiamos miesto centralizuotais dujotiekio tinklais. Universiteto balanse yra 11 šilumos punktų, 4 dujinės katilinės ir Sporto salės (Draugystės g. 19) dujinė šildymo infraraudonaisiais spinduliais sistema. Šilumos punktai ir dujinės katilinės šildo 49,7 tūkst. kv. m. universiteto patalpas (neįtrauktas VDU Kauno botanikos sodas). Visuose šilumos punktuose ir dujinėse katilinėse 2010 metais atlikti einamojo remonto ir privalomieji metinio aptarnavimo darbai, įforminti aktais, ir gauti šilumą tiekiančios organizacijos sistemų paruošimo 2010–2011 metų šildymo sezonui leidimai-pasai. Dauguma šilumos punktų ir dujinių katilinių (išskyrus studentų bendrabučio Nr. 2 (Vytauto pr. 71), rūmų Jonavos g. 66 ir studentų bendrabučio Nr. 3 (Taikos pr. 123)) yra renovuoti. Juose sumontuota šiuolaikinė šilumos ruošimo ir reguliavimo įranga, kuri leidžia šildyti patalpas efektyviai reaguojant į lauko oro temperatūros pasikeitimus, laikantis šilumos tiekėjo nustatytų ir Savivaldybės patvirtintų rajoninių šilumnešio temperatūrinių grafikų, taip pat sudaryti individualius pastatų šildymo ir karšto vandens ruošimo dienos, nakties, taip pat darbo ir poilsio dienomis per savaitę pagal mokymo procesą grafikais. Tai leidžia taupyti lėšas, skirtas patalpoms šildyti ir karštam vandeniui ruošti. Įdiegta universiteto rūmų ir bendrabučių šildymo sistemų šilumos punktų parametrų stebėjimo

ir valdymo kompiuterizuota dispečerinė sistema šiuo metu apima centrinius rūmus (S. Daukanto g. 28), I rūmus (Laisvės al. 53), II rūmus (Vileikos g. 8), studentų bendrabutį Nr. 1 (Taikos pr. 119), studentų bendrabutį (Muitinės g. 7), IV rūmus (Daukanto g. 27). 2010 metais pradėti kompleksiskai renovuoti IV rūmai (Daukanto g. 27), centrinių rūmų Mažoji ir Didžioji salės (Daukanto g. 28) ir studentų bendrabutis Nr. 1 (Taikos pr. 71) keičiant šildymo, vėdinimo ir diegiant oro kondicionavimo sistemas.



87 pav. Energetiniams resursams sunaudotos lėšos 2006–2010 m.

Energetiniams resursams sunaudotų lėšų 2006–2010 m. grafike (87 pav.) matyti išlaidų šiluminei energijai padidėjimas. Šilumos sunaudojimas ir mokestis už šildymą išaugo dėl šių priežasčių:

1. Dėl šilumos kainos padidėjimo 17,3 %, t. y. nuo 21,81 ct/kWh (2009 gruodžio mėn.) iki 25,59 ct/kWh (2010 gruodžio mėn.).

2. Dėl žemos 2010 metų žiemos mėnesių, o ypač sausio ir gruodžio, temperatūros (šių mėnesių vidutinė temperatūra kelis kartus buvo žemesnė už šių mėnesių vidutinę daugiametę temperatūrą). Tai reikalavo intensyvesnio šildymo temperatūrai (atitinkančiai Lietuvos higienos normą HN 42–2004 „Gyvenamųjų ir viešojo naudojimo pastatų mikroklimatas“) palaikyti auditorijose, laboratorijose, darbo kabinetuose ir bendrabučių gyvenamuose kambariuose.

3. Padidėjus šildomam plotui, nors ir minimaliai šildant (palaikant 4–6 °C temperatūrą patalpose) šiuo metu nenaudojamą universiteto priklausomybėje esantį 3 025 m² pastatą Jonavos g. 66 ir studentų bendrabučio 3 830 m² pastatą Taikos pr. 123.

Statybos ir remonto darbai. 2010 m. bendra faktinė atliktų samdomų darbų bei VDU Pastatų ir statinių remonto skyriaus medžiagų pirkimo vertė sudaro 164,8 tūkst. Lt.

Vykdamas VDU 2007–2011 m. strateginio plano darbo vietų ir studijų pagerinimo bei universiteto pastatų būklės gerinimo priemones per 2010 m. rangos būdu atlikti remonto darbai Katalikų teologijos fakultete (Gimnazijos g. 7), III rūmuose (K. Donelaičio g. 52), II rūmuose (Vileikos g. 8), centriniuose rūmuose (S. Daukanto g. 28), studentų bendrabutyje (Taikos pr. 123). Bendra šių rangos būdu atliktų darbų vertė yra 95,4 tūkst. litų.

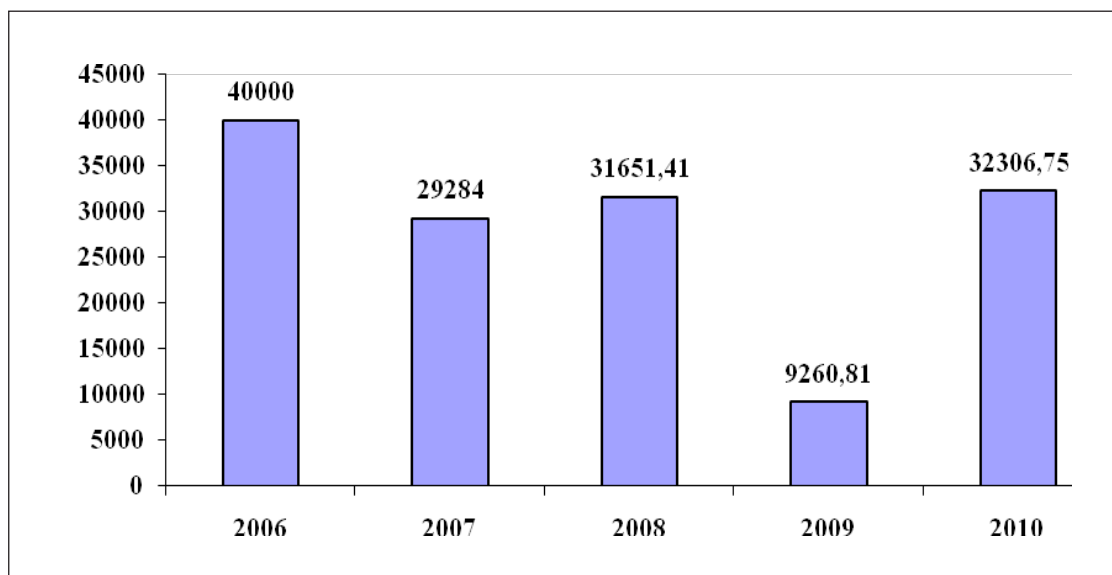
VDU Pastatų ir statinių remonto skyrius, atlikdamas darbus savo jėgomis, sunaudojo medžiagų už 35,1 tūkst. Lt; pirktų medžiagų vertė eksploatacijai – 34,3 tūkst. Lt.

VDU IT Informacinių technologijų skyriaus (ITS) personalą sudaro 16,5 etato dirbantys 20 žmonių. Visi darbuotojai neformaliai suskirstyti į 2 grupes: kompiuterių ir tinklo aptarnavimo bei studijų technikos.

Transporto ūkis. Universiteto transporto skyrius skirtas studentams ir darbuotojams aptarnauti, taip pat administracinei ir ūkinei veiklai gerinti. Studentai vežami į mokomąsias praktikas, pažintines keliones, sporto varžybas.

Šiuo metu automobilių ūkį sudaro 2 mikroautobusai (20 ir 8 vietų), 4 lengvieji automobiliai ir 1 krovininis automobilis.

Šiais metais, pasibaigus 20 vietų mikroautobuso *Mercedes Benz Sprinter* vienu metų nuomos sutarčiai, buvo nuspręsta, kad šis mikroautobusas atitinka VDU reikalavimus, ir nauja nuomos sutartis buvo sudaryta dar dvejiems metams.

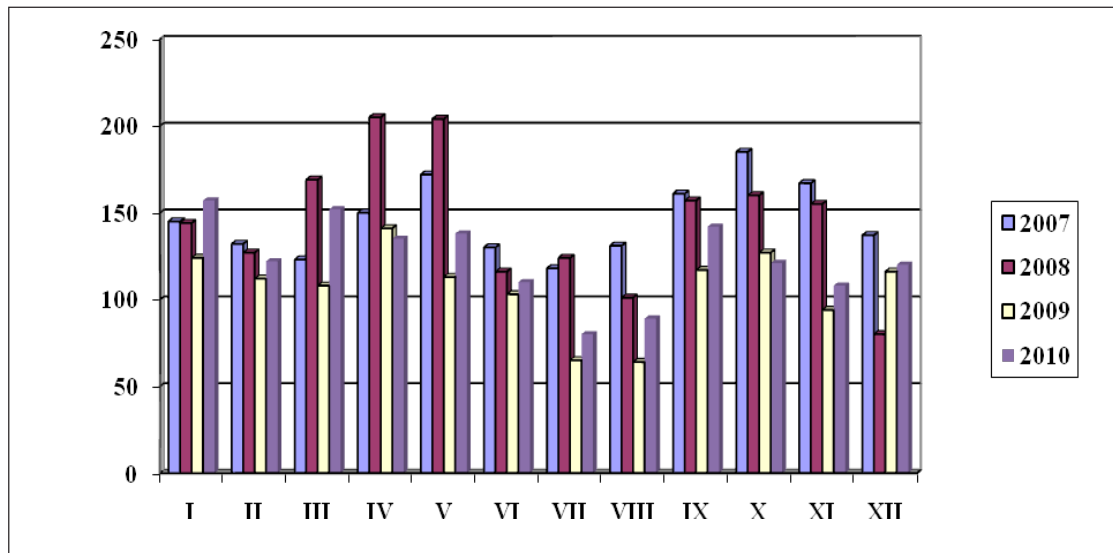


88 pav. **Transporto paslaugų užsakymai 2006–2010 metais**

2010 m. transporto paslaugos, kurių universitetas negalėjo patenkinti turimomis priemonėmis, buvo parenkamos atliekant apklausas kiekvieno užsakymo metu. 2010 metais užsakomų paslaugų kaina

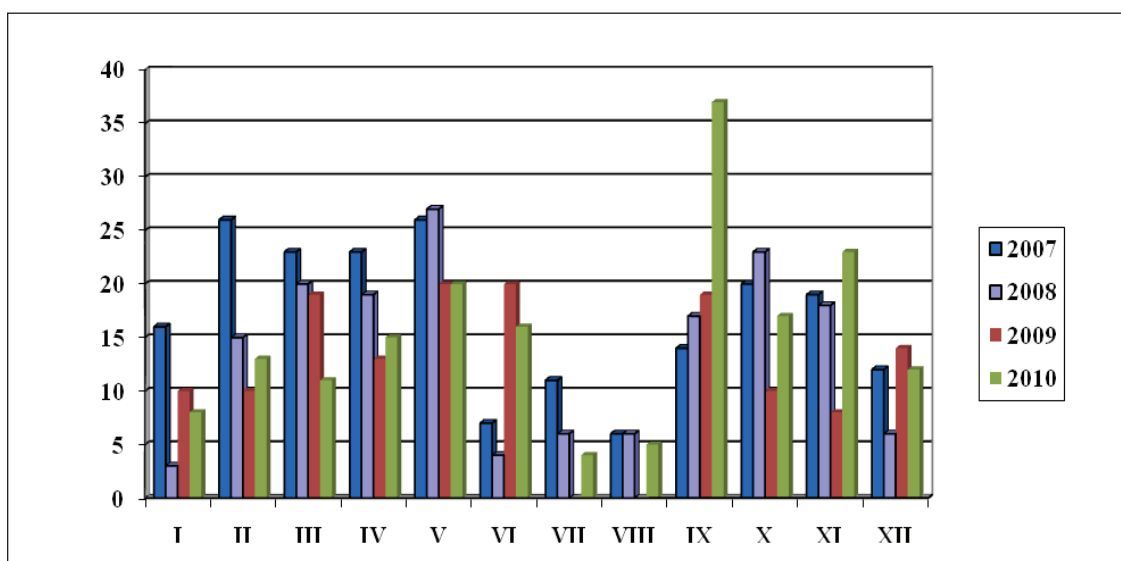
gerokai padidėjo. Pagrindinės sumos – 13 267 Lt už GMF studentų praktiką kovo–gegužės mėnesiais; 6 859 Lt už SA rengtą pirmakursių stovyklą Panevėžio rajone.

2010 metais transporto skyrius atliko 1 474 skirtingus užsakymus, iš kurių 870 mieste ir 604 už miesto. Užsakymų skaičius šiais metais, palyginus su 2009 metais (1284 užsakymai), ir šiek tiek pagerėjus finansinei situacijai, taip pat padidėjo.



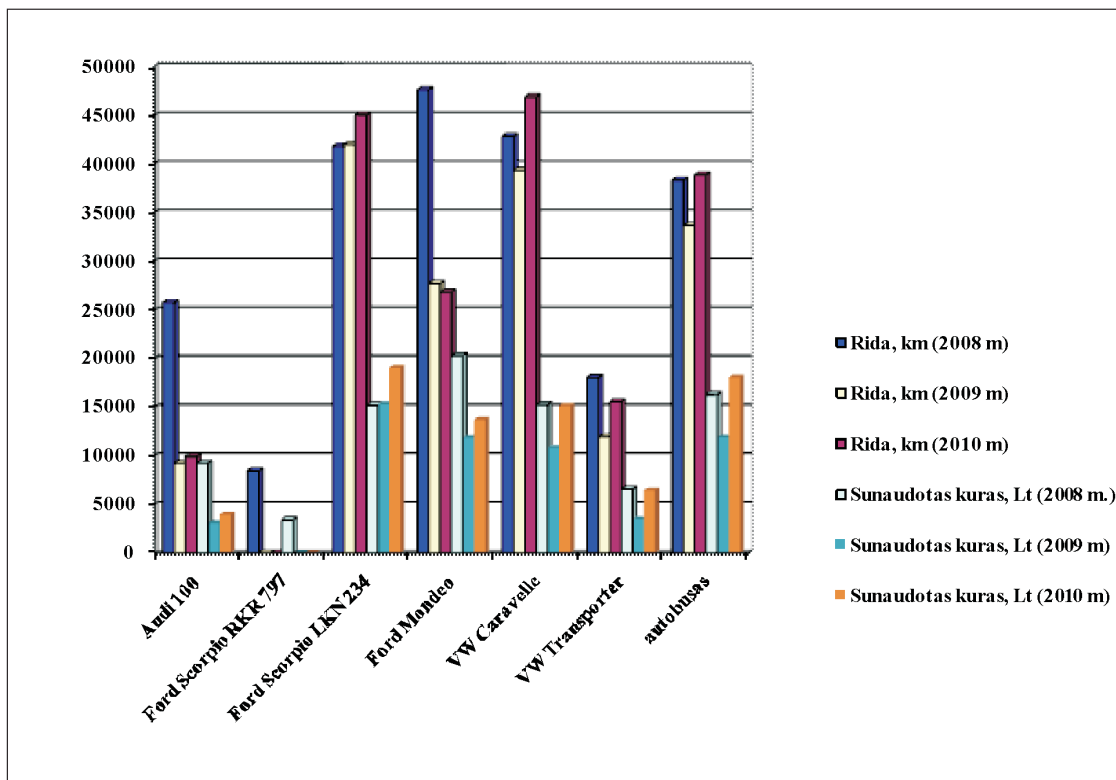
89 pav. Transporto užsakymų skaičius mėnesiais 2007–2010 metais

2010 metais 20 vietų mikroautobuso nuoma visiškai pasiteisino ir užsakymų skaičius išaugo. Bendras užsakymų skaičius autobusui 181 vnt. (164 ir 143 vnt. 2008 ir 2009 metais atitinkamai).



90 pav. 20 vietų mikroautobuso užsakymų skaičius mėnesiais 2007–2010 metais

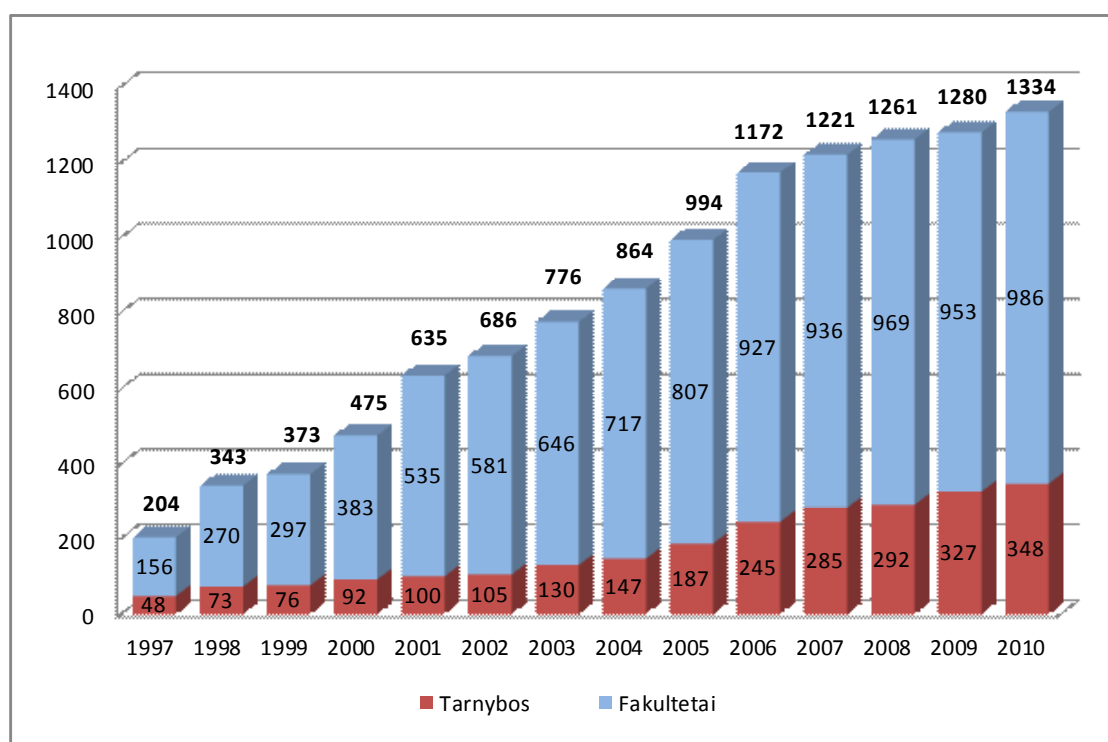
Užsakymams atlikti VDU automobiliai per 2010 metus nuvažiavo 182 980 km (2009 m. – 157 535 km; 2008 m. – 222 694 km; 2007 m. – 232 425 km; 2006 m. – 222 996 km), sunaudavo 20 121 litrų kuro (2009 m. – 17 804,38 l; 2008 m. – 23 827,4 l; 2007 m. – 24 757,22 l). 2010 metais už degalus universitetas sumokėjo 76 307,41 Lt (2009 m. – 56 481,67 Lt; 2008 m. – 86 272,65 Lt; 2007 m. – 75 789,25 Lt).



91 pav. Automobilių rida ir sunaudotas kuras 2008–2010 metais

6.3. VDU IT SISTEMOS MODERNIZAVIMAS

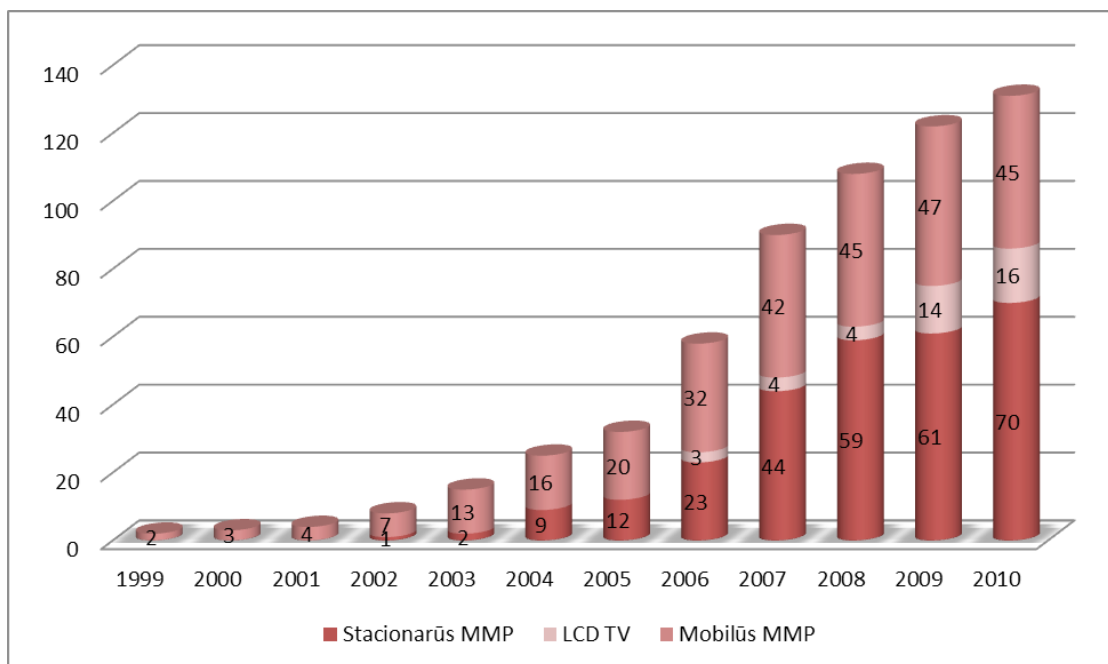
Vienas pagrindinių ITS uždavinių – universiteto kompiuterinės įrangos aptarnavimas. Šiuo metu universitete yra apie 1 334 kompiuterių. 92 paveiksle pateikta kompiuterių skaičiaus augimo dinamika.



92 pav. Universiteto kompiuterių skaičiaus augimo dinamika

Šiuo metu universitete yra 14 kompiuterių klasių (iš viso 173 kompiuteriai) studentų mokymui ir savarankiškam darbui. Darbui internete ir intranete yra skirta 72 darbo vietos 8-iose universiteto skaityklose.

Universitete siekiama visas auditorijas aprūpinti multimedijos įranga. Šiais metais nupirkti 7 nauji multimedijos projektoriai (MMP). Mažose auditorijose įrengiami didelės (102–127 cm) įstrižainės LCD televizoriai, kurie daug lengviau valdomi ir jų eksploatacija kur kas pigesnė už MMP. Šiomet nupirkti 2 tokie televizoriai. 93 paveiksle parodytas multimedijos projektorių bei didelės įstrižainės LCD televizorių ir auditorijų, stacionariai aprūpintų jais, skaičiaus augimas universitete.

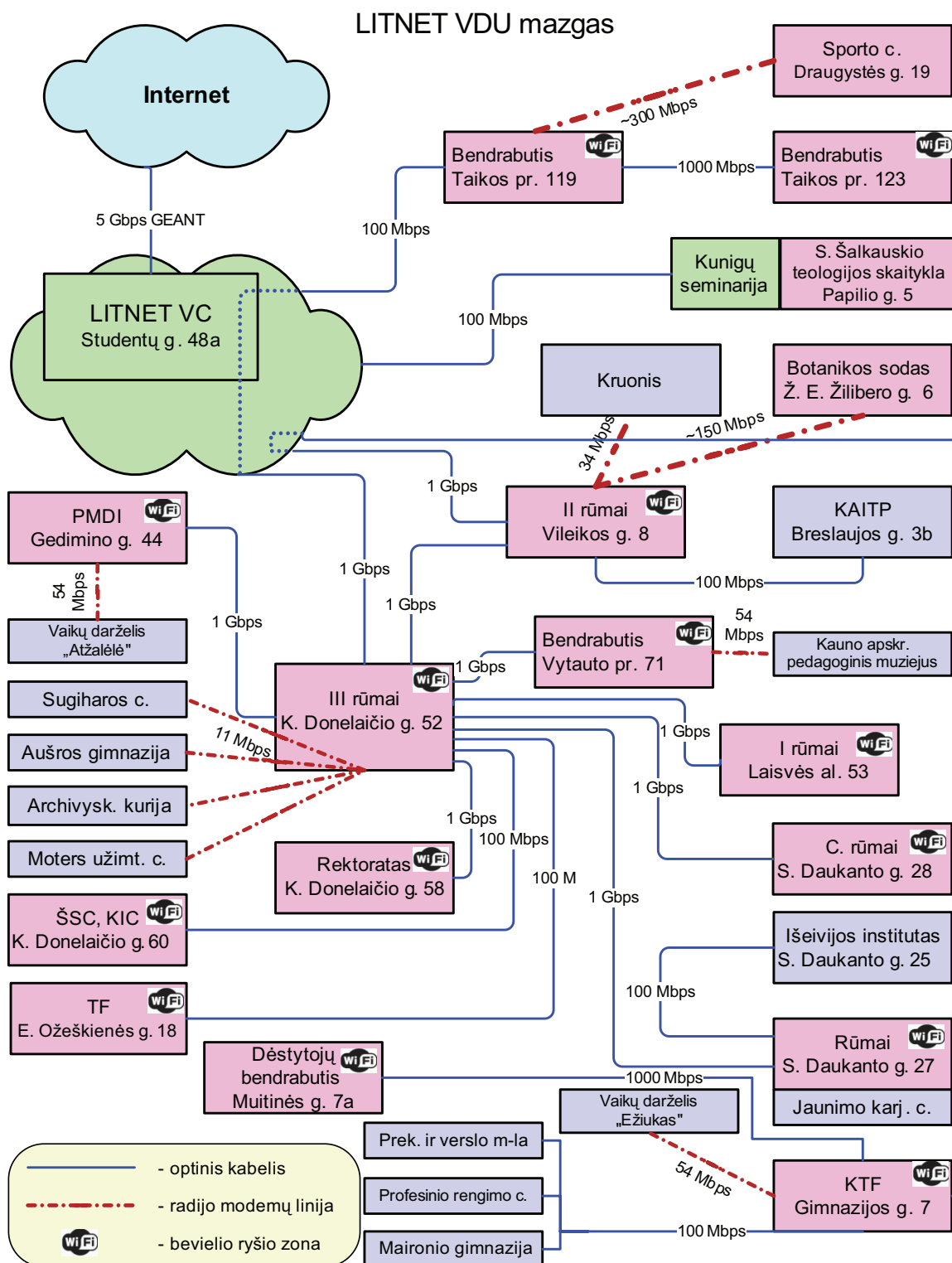


93 pav. Auditorijų multimedijos įrangos kaita

Universitetas turi programinės įrangos nuomos („MS Windows upgrade“ ir „MS Office“) sutartį su „Microsoft“. Sutartis leidžia atnaujinti naujomis programų versijomis visus senus universiteto kompiuterius. Informatikos fakultetas turi MSDNAA (*Microsoft Developer Network Academic Alliance*) sutartį su „Microsoft“, pagal kurią informatikos studijoms galima naudotis daugeli „Microsoft“ programų nemokamai. Nupirkta ir į visus universiteto kompiuterius įdiegta antivirusinė programa „Kaspersky® Anti-Virus“. Didelė dalis studentų atliekamų mokomųjų tyrimų apdorojama statistikos programa SPSS.

Kompiuterių tinklas ir internetas. Tęsiami darbai plečiant ir tobulinant bendrą universiteto kompiuterių tinklą. Visų pagrindinių VDU pastatų ir bendrabučių kompiuterių tinklai sujungti optinėmis arba radijo ryšio linijomis. LITNET lėšomis įrengtos naujos optinės ryšio linijos į dėstytojų bendrabutį (Muitinės g. 7) ir studentų bendrabutį Nr. 3 (Taikos pr. 123) Be to, atnaujinta radijo ryšio įranga tarp VDU bendrabučio Nr. 1 ir Sporto centro.

Praktiškai visi universiteto kompiuteriai yra įtraukti į bendrą tinklą ir turi interneto ryšį. 2010 m. buvo įrengta (ar rekonstruota) 45 naujų kompiuterinių darbo vietų. Pagrindiniai interneto paslaugų serveriai sujungti į tinklą 1,0 Gbps linijomis. Vartotojų prisijungimui prie tinklo iš šalies naudojamos LITNET, komercinių interneto paslaugų teikėjų, „Eurocom GPRS/3G“ paslaugos.



94 pav.

Universitete toliau tobulinamas ir plečiamas interneto prieigos bevielio ryšio zonų tinklas. Šiuo metu veikia 60 bevielio interneto zonų vienuolikoje universiteto pastatų. 2010 m. įrengta 16 naujų bevielio ryšio zonų VDU bendrabutyje Nr. 3 (Taikos pr. 123).

Naudojamas vadinamasis *greylisting*, „nepageidaujamų laiškų“, filtras. Vidutiniškai per parą serveris atmeta apie 10 000 laiškų, t. y. apie 77,5 % visų gaunamų laiškų. Veikia centrinė universiteto, bendrabučių ir skaityklų ugniasienės, kurios padeda stebėti tinklo srautus, virusais užkrėstus arba atakų „pralaužtus“ kompiuterius. Atliekamas tinklo incidentų tyrimas ir užkrėstų kompiuterių interneto srautų blokavimas. Tinklo vartotojai konsultuojami saugumo klausimais.

Toliau plėtojama operacinių sistemų ir serverių virtualizacijos technologija, leidžianti geriau išnaudoti turimus skaičiavimo resursus. Šiuo metu universitete nuolat veikia du „MS Windows“ ir penki „Linux“ virtualūs serveriai.

Universiteto komunikacijos informacinių sistemų tobulinimas ir plėtra. VDU komandinio darbo sistemos „FirstClass“ vartotojais yra 1 118 darbuotojų, 9 008 studentai, 3 296 absolventai, VDU „Rasos“ gimnazijos mokytojai. Visi vartotojai turi asmenines pašto dėžutes, gali kurti savo svetaines su šiuolaikinėmis paslaugomis (kalendoriais, tinklaraščiais, *podcast'ais*). Sukurtos elektroninio pašto dėžutės bei probleminės konferencijos visiems universiteto padaliniams. Vartotojų pašto dėžučių talpa iki 500 Mb. VDU „FirstClass“ per parą priima apie 5 000 ir išsiunčia apie 2 000 interneto elektroninio pašto laiškų. Sistema plačiai naudojama mokymo medžiagai pateikti ir nuotoliniam mokymui – šiuo metu sukurtos 1 024 dalykų konferencijų sistemos (2009 m. buvo 715). „FirstClass“ vartotojų katalogas (LDAP) naudojamas universiteto tinklo, bevielio ryšio, bendro naudojimo spausdintuvų ir informacinių sistemų vartotojams autentifikuoti. Įdiegta „FirstClass Synchronizations Services“ posistemė (<http://fcss.vdu.lt>) – programa, leidžianti „FirstClass“ vartotojo kalendoriaus ir kontaktų bazės įrašus per internetą sinchronizuoti su mobiliais įrenginiais (telefonais, delninkais).

„FirstClass“ vartotojai gali naudotis „FirstClass“ kliento programos sąsaja ([fcp://fc.vdu.lt](http://fc.vdu.lt)) ir trimis WWW naršyklių sąsajomis – <http://fc.vdu.lt>, <http://mobile.vdu.lt>, skirta mažų ekranų naršyklėms, ir <http://fcim.vdu.lt> – akliesiems skirta sąsaja, kurią gali naudoti ekrano skaitymo balsu programos. „FirstClass“ vartotojo sąsaja išversta į lietuvių kalbą. VDU darbuotojams organizuoti „FirstClass“ vartotojo kursai, kuriuos baigusiems 5 klausytojams įteikti kursų baigimo pažymėjimai.

Universitete naudojamos naujausios interneto paslaugos: interneto telefonija (VoIP) ir interneto televizija (IP TV). VDU VoIP sistema yra LITNET VoIP tinklo dalis. Laidinio telefono skambučiai į kitus universitetus (KTU, VU, VGTU, KU ir LŽŪU) VoIP tinkle automatiškai jungiami ir perduodami interneto kanalais. Skambučiai į Vilniaus miestą taip pat nukreipiami per VoIP įrangą ir sujungiami per VU. Pagrindinių universiteto rūmų mazguose įrengti modernūs tinklo komutatoriai, leidžiantys naudotis „Multicast“, IP TV technologijomis.

Šiuo metu universitete yra 134 „Omnitel“ mobiliojo telefono ir 24 mobiliojo interneto abonentai, 6 iš jų naudojami ir elektroniniam parašui. Universitete yra 4 įvairių mobiliojo ryšio teikėjų stacionarus GSM telefonai, per kuriuos universiteto telefono stotelės nukreipia skambučius iš darbuotojų stacionarių telefonų į tų teikėjų mobiliuosius tinklus.

Bendradarbiavimas su kitais universitetais. VDU Informacijos sistemų tarnyba aptarnauja vieną iš pagrindinių Lietuvos akademinio kompiuterių tinklo LITNET mazgų. Teikiamos DNS, FTP, WWW paslaugos. VDU mazgas turi ryšį su LITNET 1,0 Gbps spartos optine linija. Interneto ir elektroninio pašto paslaugos suteikiamos ne tik universiteto, bet ir Kauno zonos mokykloms bei kitoms nepelno siekiančioms organizacijoms, akademinės bendruomenės asmenims. Per VDU LITNET mazgą radijo linijomis į internetą jungiamos mokyklos ir nepelno organizacijos. Optine 100 Mbps linija prie interneto prijungtas Kauno aukštųjų ir informacinių technologijų parkas.

VDU LITNET mazgas dalyvauja LITNET-GIANT programoje, leidžiančioje turėti spartų ir pigų interneto ryšį su Europos akademiniais tinklais, gauti bendras Europos Sąjungos akademinį tinklą paslaugas. Į GIANT tinklą LITNET jungiasi 5 Gbps kanalu.

VDU IST specialistai aktyviai dalyvauja LITNET CERT veikloje. Keičiamasi informacija apie tinklo incidentus, galimus pavojus, dalijamasi tinklo saugumo didinimo patirtimi su kitų Lietuvos universitetų specialistais.

VDU Informacijos sistemų tarnyba 2010-08-06 baigė didžiausią studijų apskaitos sistemos „StudIS“ programinės platformos atnaujinimo projektą nuo sistemos įdiegimo 2002 metais. „StudIS“ – tai Vytauto Didžiojo universiteto studijų apskaitos ir valdymo informacinė sistema, IST sukurta Latvijos universiteto studijų apskaitos sistemos pagrindu.

Projekto metu VDU įsigijo naują modernią duomenų bazių valdymo sistemos „Oracle“ versiją, IST sukūrė programinę įrangą sistemos automatizuotam migravimui iš senosios sistemos, sukūrė bandomąją sistemos versiją. Vykdamas projektą dalyvavo daugiau nei 40 įvairių VDU padalinių darbuotojų (ART, bibliotekos, IST, fakultetų, FT, SRT, rektorato, ŪT ir kitų), kurie atliko rankinius ir automatinius naujos sistemos bandymus.