

Vytauto Didžiojo universiteto 2018/2019 m. m. absolventų apklausos rezultatai

Pasirengimas profesinei veiklai,
esama karjeros situacija ir
tolimesni planai



VYTAUTO
DIDŽIOJO
UNIVERSITETAS
MCMXXII

Išsilavinimas 360°

Apklauso tikslas ir respondentai

Absolventų apklausa vykdyta 2020 m. birželio mėn.

Tikslas – išsiaiškinti 2019 m. Vytauto Didžiojo universitetą (VDU) baigusiujų nuomonę apie studijas ir jų pasirengimą profesinei veiklai.

Respondentai – bakalauro, magistrantūros, vientisųjų ir profesinių studijų programose studijavę VDU studentai. Respondentai apklausiami praėjus vieneriems metams po jų studijų baigimo.

Žemiau pateikiami respondentų atsakymai apie pasirengimą profesinei veiklai ir esamą karjeros situaciją.

Apklausoje dalyvavo 580 absolventai (18,7 % VDU absolventų) – 315 bakalauro, 225 magistrantūros, 17 vientisųjų ir 23 profesinių studijų absolventai.

Toliau pateikiamiems apklausos apibendrintiems rezultatams dėl mažo absolventų aktyvumo trūksta reprezentatyvumo, tačiau galime išvelgti tam tikras bendras gaires, tendencijas.

Respondentai akademinuose padaliniuose

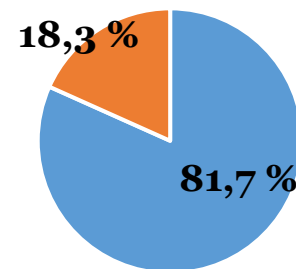
Akademinis padalinys	Absolventų skaičius	Respondentų skaičius	Apklausoje dalyvavusių absolventų procentas
Ekonomikos ir vadybos fakultetas	256	40	15,6
Gamtos mokslų fakultetas	170	60	35,3
Humanitarinių mokslų fakultetas	202	58	28,7
Informatikos mokslų fakultetas	67	18	26,9
Katalikų teologijos fakultetas	44	11	25
Menų fakultetas	159	18	11,3
Muzikos akademija	60	6	10
Politikos mokslų ir diplomatijos fakultetas	281	35	12,5
Socialinių mokslų fakultetas	190	37	19,5
Teisės fakultetas	116	28	24,1
Švietimo akademija	754	113	15
Žemės ūkio akademija	799	156	19,5
Iš viso	3098	580	18,7

VDU ŽŪA respondentai fakultetuose

Fakultetas	Respondentų skaičius	Baigusiųjų studijas skaičius	Apklausoje dalyvavusių studentų procentas %
Agronomijos fakultetas	45	208	21,6
Bioekonomikos plėtros fakultetas	18	202	8,9
Miškų ir ekologijos fakultetas	48	151	31,8
Vandens ūkio ir žemėtvarkos fakultetas	26	95	27,4
Žemės ūkio inžinerijos fakultetas	19	143	13,3
Iš viso:	156	799	19,5

Ar dirbo apklausos vykdymo metu

VDU (N=580)



■ Taip (N=474) ■ Ne (N=106)

78,4 %

N=247

21,6 %

N=68

Bakalauro (N=315)

87,1 %

N=119

12,9 %

N=29

Magistrantūros
(N=225)

76,5 %

N=13

23,5 %

N=4

Vientisųjų (N=17)

78,3 %

N=18

21,7 %

N=5

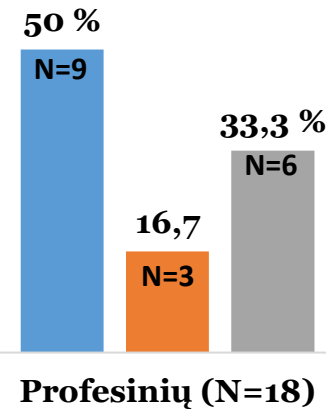
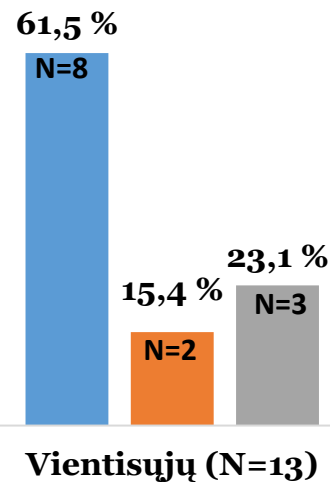
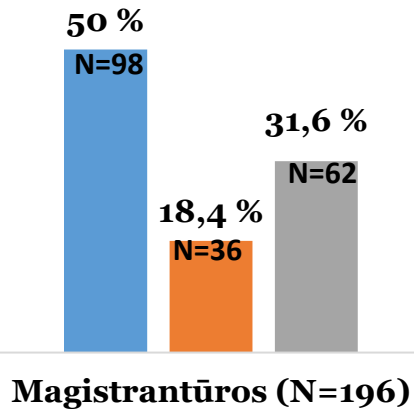
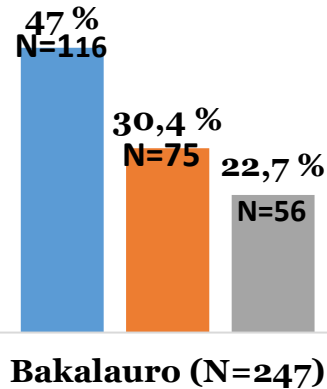

Profesinių (N=23)

■ Taip ■ Ne

Ar darbas susijęs su baigta studijų programa?

Dirbantys (N=474)

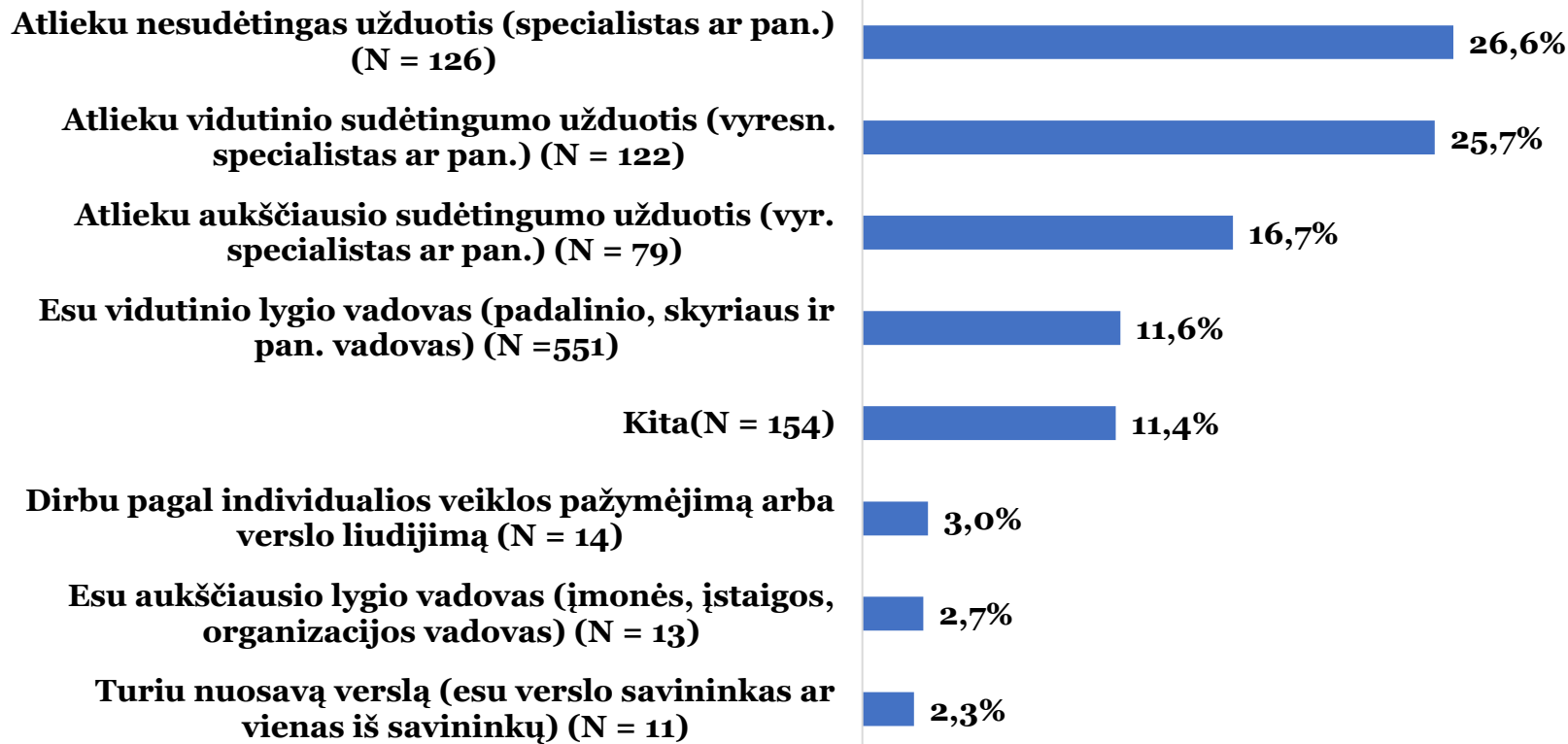
■ Taip (N=231) ■ Ne (N=116) ■ Iš dalies (N=127)



■ Taip ■ Ne ■ Iš dalies

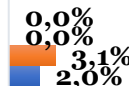
Koks yra atliekamo darbo pobūdis?

Dirbantys (N=474)

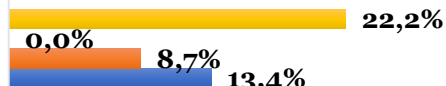


Koks yra atliekamo darbo pobūdis? (pasiskirstymas pagal studijų pakopas/ formas)

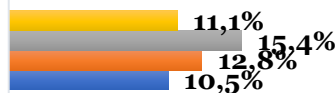
Turiu nuosavą verslą (esu verslo savininkas ar vienas iš savininkų)



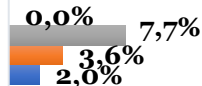
Kita



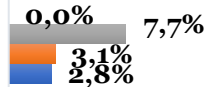
Esu vidutinio lygio vadovas (padalinio, skyriaus ir pan. vadovas)



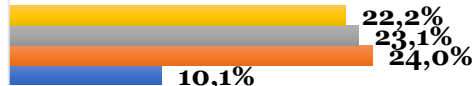
Esu aukščiausio lygio vadovas (įmonės, įstaigos, organizacijos vadovas)



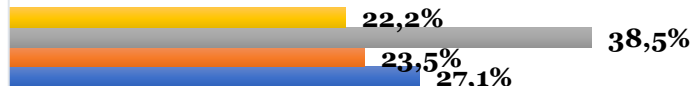
Dirbu pagal individualios veiklos pažymėjimą arba verslo liudijimą



Atlieku aukščiausio sudėtingumo užduotis (vyr. specialistas ar pan.)



Atlieku vidutinio sudėtingumo užduotis (vyresn. specialistas ar pan.)



Atlieku nesudėtingas užduotis (specialistas ar pan.)



Profesinių (N=18)

Vientisųjų (N=13)

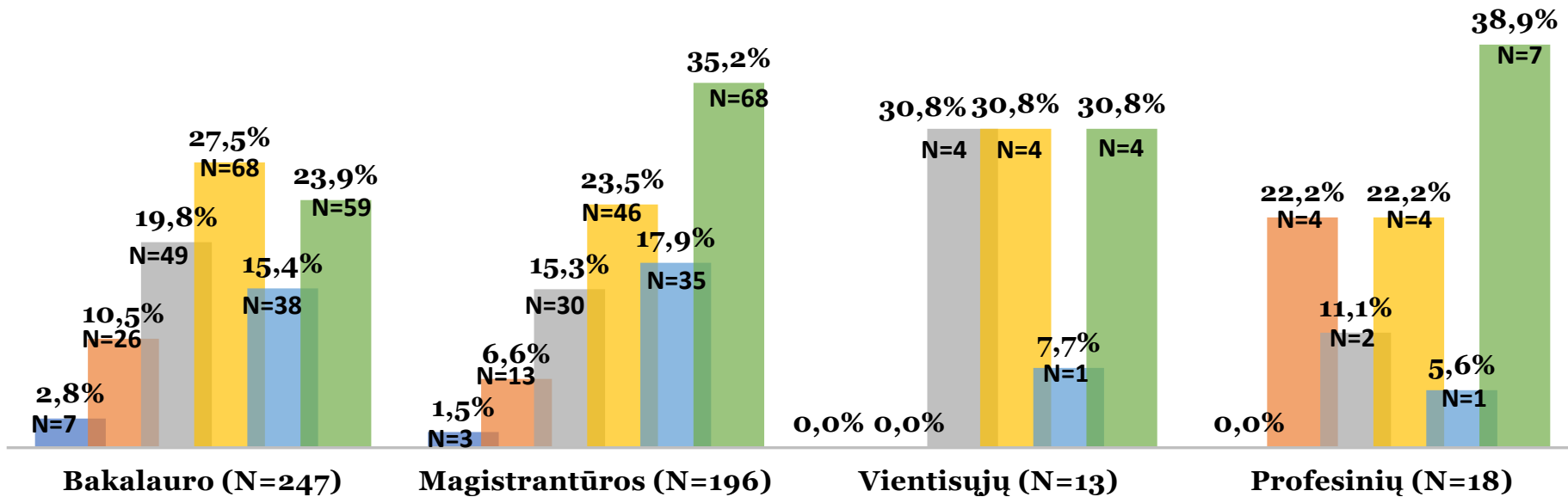
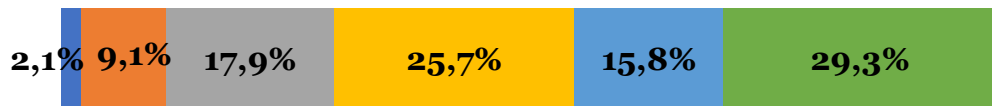
Magistrantūros (N=196)

Bakaluro (N=247)

Mėnesinis atlyginimas, atskaičius mokesčius

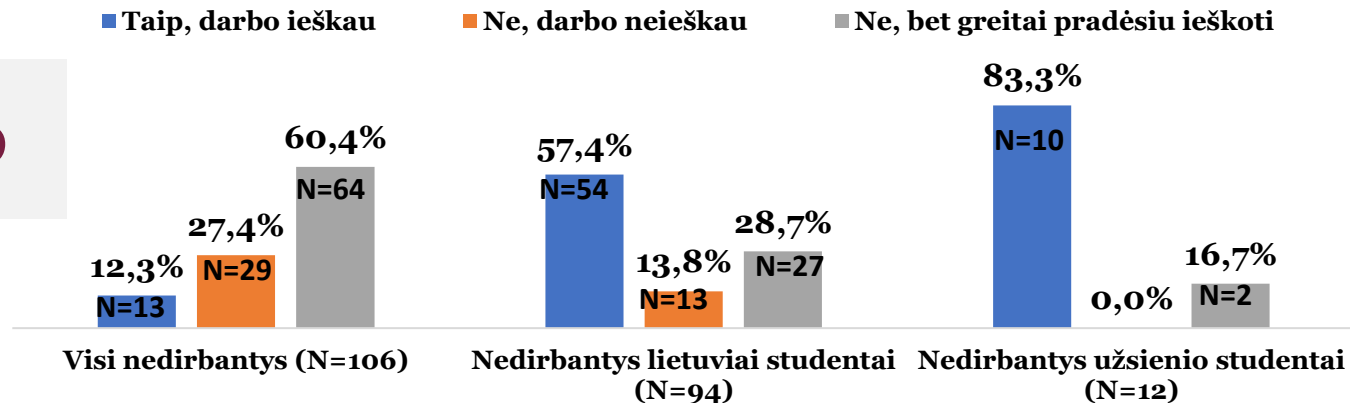
Dirbantys (N=474)

- Mažiau negu 350 EUR (N=10)
- 351–500 EUR (N=43)
- 501–650 EUR (N=85)
- 651–800 EUR (N=122)
- 801–950 EUR (N=75)
- 951 EUR ir daugiau (N=139)



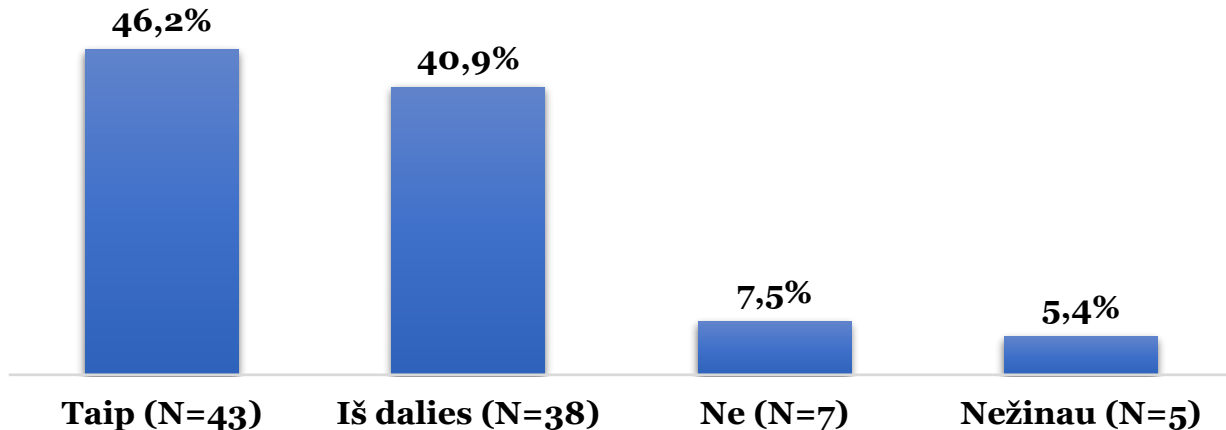
- Mažiau negu 350 EUR.
- 351–500 EUR.
- 501–650 EUR.
- 651–800 EUR.
- 801–950 EUR.
- 951 EUR ir daugiau.

Ar ieško darbo

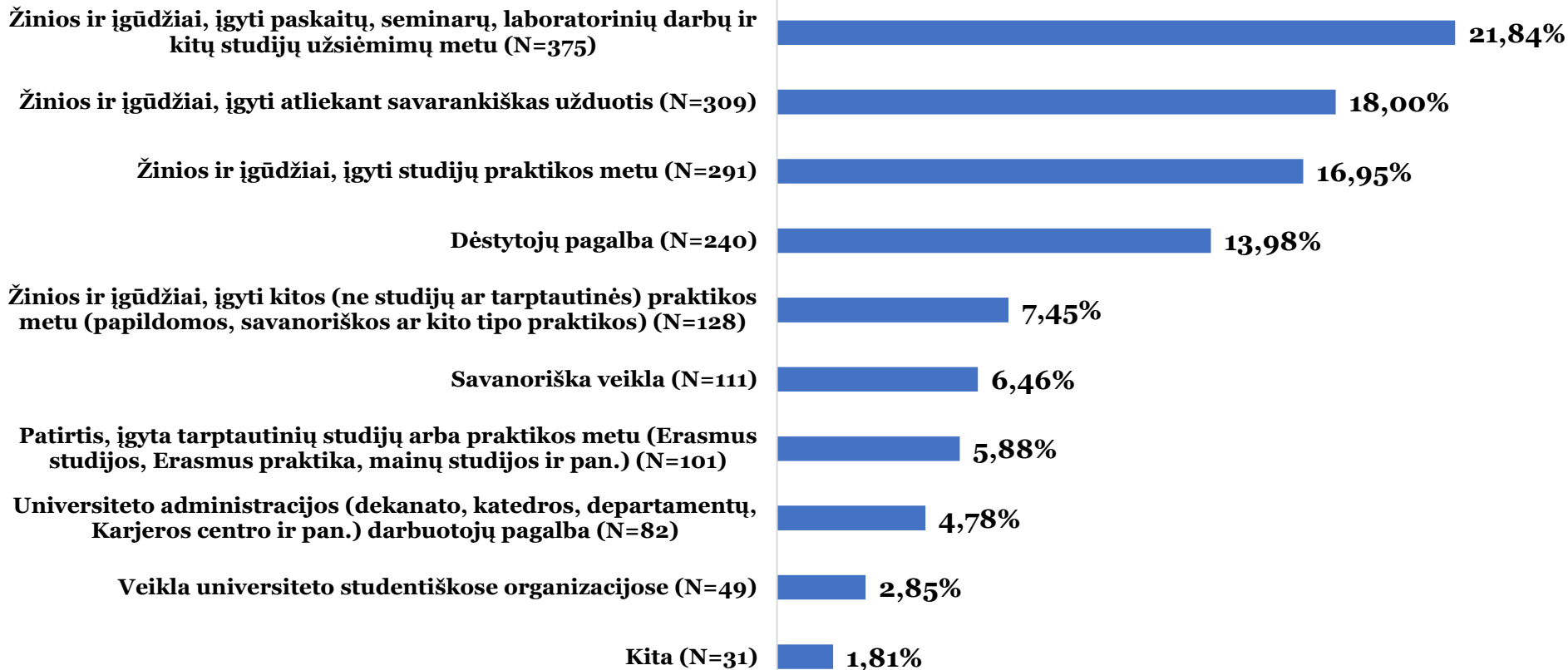


Ieškantys (ar ieškosiantys) darbo (N=93)

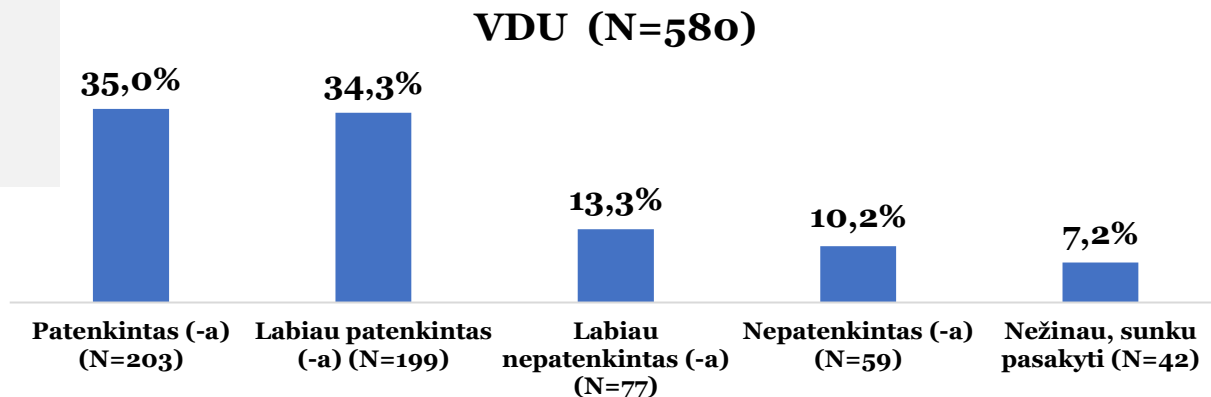
Ar ieško/ ieškos su baigta studijų programa susijusio darbo



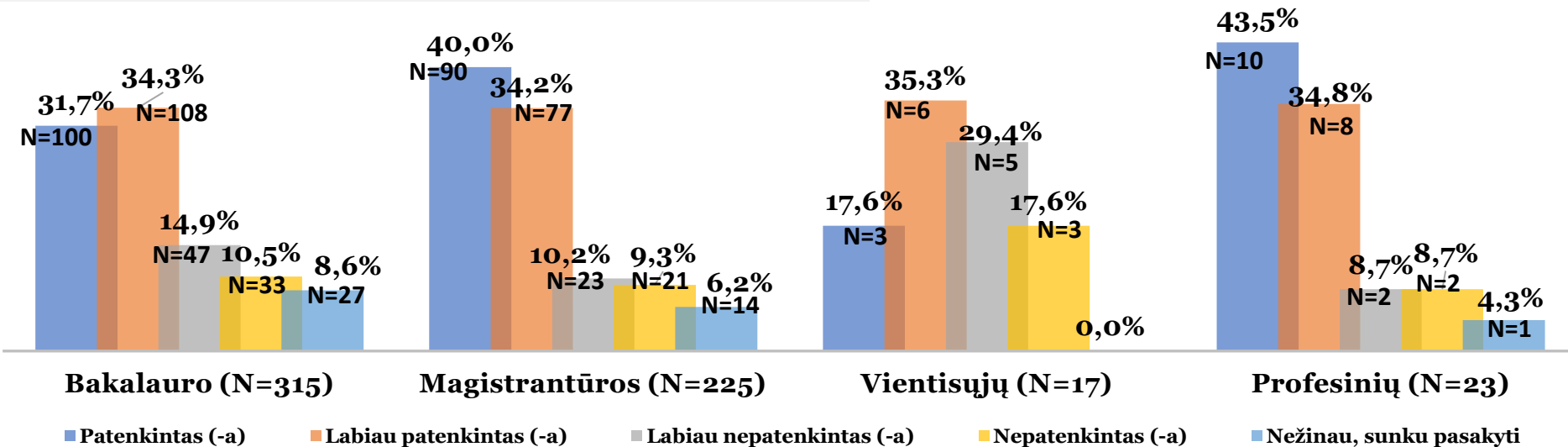
Kas buvo naudingiausia rengiantis darbo rinkai?



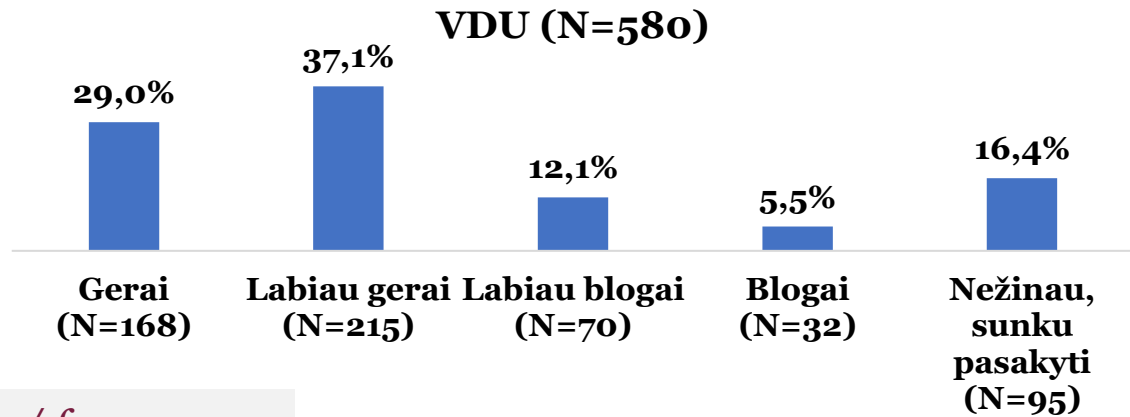
Kiek patenkinti savo karjeros situacija



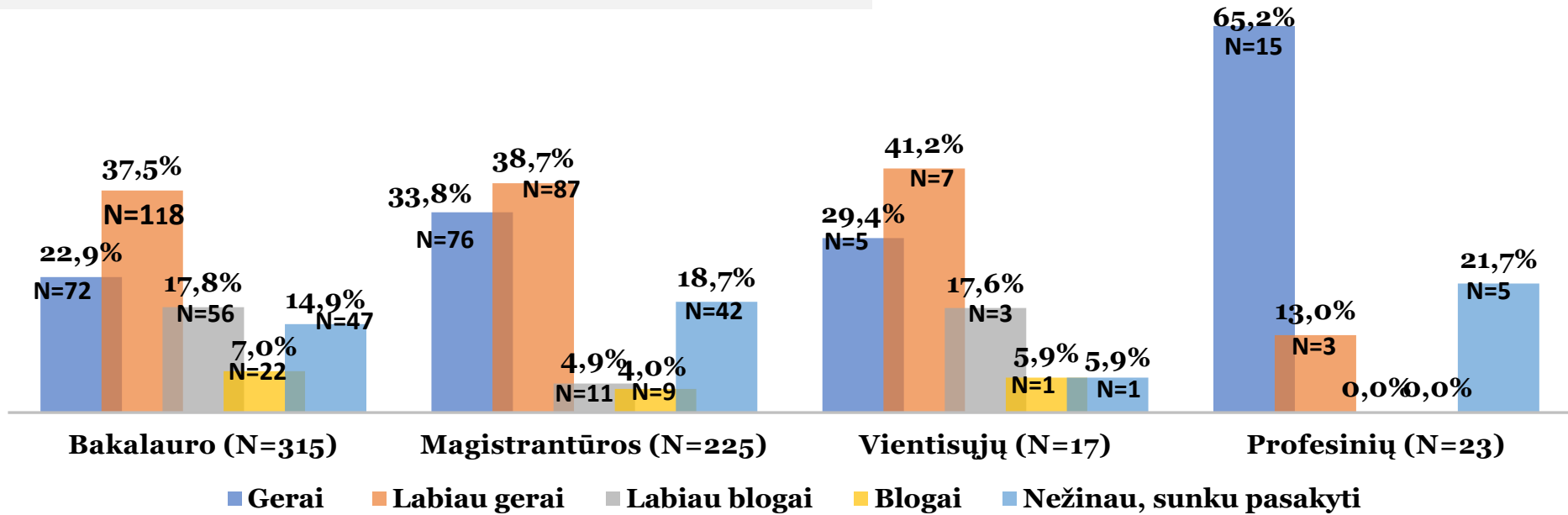
Pasiskirstymas pagal studijų pakopas/formas



Kaip vertina VDU indelį pasirengimui profesinei veiklai



Pasiskirstymas pagal studijų pakopas/ formas



Apklausa atliko ir rezultatus pristatė
VDU Karjeros centras

www.karjera.vdu.lt

karjera@vdu.lt