

VYTAUTO DIDŽIOJO UNIVERSITETO

2005 m. VEIKLA

TURINYS

Rektoratas	4
Senatas	5
Taryba.....	9
Universiteto struktūra	10
Personalas	13
Studijos ir mokslas	28
Studijos	28
Mokslas	63
Lėšos.....	77
Materialinė bazė	89
Biblioteka	98
Sportas ir menas	110
Europos universitetų asociacijos ekspertų vertinimas.....	111

REKTORATAS

Rektorius	Prof. habil. dr. V.Kaminskas
Studijų prorektorius	Prof. habil. dr. P.Zakarevičius
Mokslo prorektorius	Prof. habil. dr. L.Pranevičius
Tarptautinių ryšių prorektorius	Prof. habil. dr. K.Pukelis
Universiteto sekretorė	Doc. dr. N.Klebanskaja
Ekonomikos ir vadybos fakulteto dekanas	Prof. habil. dr. P.Žukauskas
Gamtos fakulteto dekanas	Doc. dr. D.Mickevičius
Humanitarinių mokslų fakulteto dekanas	Prof. habil. dr. R.Apanavičius
Informatikos fakulteto dekanas	Pavasario semestre Prof. habil. dr. I.Skučas
Katalikų teologijos fakulteto dekanas	Prelatas doc. dr. V.Vaičiūnas
Socialinių mokslų fakulteto dekanas	Prof. habil. dr. R.Laužackas
Menų instituto direktorius	Prof. habil. dr. V.Levandauskas
Politikos mokslų ir diplomatijos instituto direktorius	Prof. dr. L.Donskis
Socialinio darbo instituto direktorius	Mons. doc. dr. A.Jagelavičius
Teisės instituto direktorius	Doc. dr. T.Klimas
Kauno botanikos sodo direktorius	Dr. R.Daubaras
Studentų reikalų tarnybos direktorius	E. prof. p. habil. dr. J.Augutis
Studentų atstovybės prezidentas	Pavasario semestre J.Okunis ir T.Niurka Rudens semestre M.Simanavičius

SENATAS

Senatas yra aukščiausioji universiteto savivaldos institucija, kuri sudaroma 5-rių metų kadencijai iš: universiteto mokslininkų – ne mažiau kaip 60% senato narių; su universitetu bendraujančių mokslo institutų mokslininkų – iki 15% senato narių; išėivijos mokslininkų – iki 10% senato narių; kitose institucijose dirbančių mokslininkų – 5% senato narių; visoms studijų pakopoms atstovaujančių studentų – 10% senato narių. Iki 2005 m. lapkričio mėn. dirbo šios sudėties senatas:

Universiteto mokslininkai

1. Prof. habil. dr. Egidijus Aleksandravičius – pirmininkas
2. Prof. habil. dr. Romualdas Apanavičius
3. E. prof. p. habil. dr. Juozas Augutis
4. Dr. Remigijus Daubaras
5. Prof. habil. dr. Regina Gražulevičienė
6. Prof. habil. dr. Leonas Gudaitis
7. Prof. habil. dr. Antanas Goštautas
8. Prof. habil. dr. Romualdas Juknys
9. Kun. doc. dr. Artūras Jagelavičius
10. Prof. habil. dr. Vytautas Kaminskas
11. Prof. habil. dr. Gintautas Kamuntavičius
12. Doc. dr. Nina Klebanskaja
13. Prof. habil. dr. Jonas Kvedaravičius
14. Doc. dr. Tadas Klimas
15. Doc. dr. Antanas Kulakauskas
16. Prof. habil. dr. Rimantas Laužackas
17. Prof. habil. dr. Vytautas Levandauskas
18. Prof. habil. dr. Liudvikas Pranevičius
19. E. prof. p. habil. dr. Algimantas Prazauskas
20. Prof. habil. dr. Kęstutis Pukelis
21. Mons. habil. dr. Petras Puzaras
22. Prof. habil. dr. Ignas Skučas
23. Prof. habil. dr. Vladas Stauskas
24. E. prof. p. habil. dr. Margarita Teresevičienė
25. Kun. prof. habil. dr. Pranas Vaičekonis
26. Prelatas doc. dr. Vytautas Vaičiūnas
27. Prof. Ph.D. Bronius Vaškelis
28. Prof. habil. dr. Povilas Zakarevičius
29. Prof. habil. dr. Pranas Žukauskas

Asocijuotų institutų mokslininkai

30. Habil. dr. Saulius Ambrazas – Lietuvių kalbos institutas
31. Prof. habil. dr. Steponas Ašmontas – Puslaidininkių fizikos institutas
32. Habil. dr. Alvydas Nikžentaitis – Lietuvos istorijos institutas
33. Prof. habil. dr. Valdemaras Razumas – Biochemijos institutas
34. Prof. habil. dr. Mifodijus Sapogovas – Matematikos ir informatikos institutas
35. Prof. habil. dr. Vladislova Stankūnienė – Lietuvos filosofijos ir sociologijos institutas
36. Prof. habil. dr. Danguolė Žemaitytė – KMU Psichofiziologijos ir reabilitacijos institutas

Išsvijos mokslininkai

37. Prof. Ph.D. Algirdas Avižienis
38. Prof. Ph.D. Kęstutis Skrupskelis
39. Prof. Ph.D. Viktorija Skrupskelytė
40. Kun. prof. Ph.D. Kęstutis Trimakas
41. Prof. Ph.D. Rimas Vaišnys

Kitų institucijų mokslininkai

42. Prof. habil. dr. Adolfas Laimutis Telksnys – Lietuvos mokslo taryba
43. Prof. habil. dr. Eduardas Vilkas – Lietuvos mokslų akademija

Studentai

44. I.Daukilaitė
45. V.Liesionis
46. T.Martusevičius
47. T.Niurka
48. J.Okunis

2005 m. lapkričio mėnesį įvyko Senato rinkimai. Į naują Senatą, kuris į pirmąjį posėdį susirinko gruodžio 14 d., išrinkti šie mokslininkai ir studentai:

Universiteto mokslininkai

1. Prof. habil. dr. Egidijus Aleksandravičius
2. E. prof. p. habil. dr. Juozas Augutis
3. Doc. dr. Auksė Balčytienė
4. Dr. Remigijus Daubaras
5. Prof. dr. Leonidas Donskis
6. Prof. habil. dr. Bronius Genzelis
7. Prof. habil. dr. Regina Gražulevičienė
8. Mons. doc. dr. Artūras Jagelavičius
9. Prof. habil. dr. Vytautas Kaminskas
10. Prof. habil. dr. Gintautas Kamuntavičius
11. E. prof. p. dr. Zigmantas Kiaupa
12. Doc. dr. Tadas Klimas
13. Doc. dr. Asija Kovtun
14. Prof. habil. dr. Jonas Kvedaravičius
15. Prof. habil. dr. Rimantas Laužackas
16. Prof. habil. dr. Vytautas Levandauskas
17. Doc. dr. Kristina Levišauskaitė
18. Doc. dr. Nemira Mačianskienė
19. E. prof. p. habil. dr. Rūta Marcinkevičienė
20. Prof. habil. dr. Vida Mildažienė
21. E. prof. p. Andrius Narbekovas
22. Doc. dr. Ina Pilkauskienė
23. Prof. habil. dr. Liudvikas Pranevičius
24. Prof. habil. dr. Kęstutis Pukelis
25. E. prof. p. habil. dr. Margaritą Teresevičienė
26. Prel. doc. dr. Vytautas Vaičiūnas
27. Prof. Ph.D. Bronius Vaškelis
28. Prof. habil. dr. Povilas Zakarevičius
29. Kan. e. prof. p. dr. Kęstutis Žemaitis
30. Prof. habil. dr. Antanas Žilinskas
31. Prof. habil. dr. Pranas Žukauskas

Mokslo institutų mokslininkai

32. Dr. Danguolė Mikulėnienė – Lietuvių kalbos institutas
33. Prof. habil. dr. Valdemaras Razumas – Biochemijos institutas

34. Prof. habil. dr. Mifodijus Sapagovas – Matematikos ir informatikos institutas
35. Prof. habil. dr. Vlada Stankūnienė – Socialinių tyrimų institutas
36. Prof. habil. dr. Eduardas Vilkas – Ekonomikos institutas
37. Prof. habil. dr. Giedrius Varoneckas – KMU Psichofiziologijos ir reabilitacijos institutas

Išsvijojimo mokslininkai

38. Prof. Ph.D. Algirdas Avižienis
39. Prof. Ph.D. Viktorija Skrupskelytė
40. Prof. Ph.D. Kęstutis Trimakas
41. Prof. Ph.D. Rimas Vaišnys
42. Prof. Ph.D. Romas Vaštoka

Kitų institucijų mokslininkai

43. Prof. habil. dr. Adolfas Laimutis Telksnys – Lietuvos mokslo taryba
44. Prof. habil. dr. Jurgis Vilemas – Lietuvos mokslų akademija

Studentai

45. Indrė Augutienė
46. Vytautas Liesionis
47. Jonas Okunis
48. Mantas Simanavičius
49. Gintarė Žukaitė

TARYBA

Taryba yra universiteto visuomeninės priežiūros ir globos institucija, kuri sudaroma 4 metams iš 18 narių: vienas trečdalis jos narių – senato skirti 4 universiteto profesoriai, rektorius ir studentų atstovybės išrinktas studentas, antrąjį trečdalį narių, atstovaujančių įvairias mokslo kultūros, meno, ūkio sritis, valstybės ir savivaldybių institucijoms, skiria Švietimo ir mokslo ministras, likęs trečdalis narių skiriamas bendru rektoriaus ir ministro sutarimu. 2001 m. kovo 1 d. ministras patvirtino šią Universiteto tarybos sudėtį:

1. Sigitas Tamkevičius – Kauno arkivyskupas metropolitas (pirmininkas)
2. Prof. habil. dr. Egidijus Aleksandravičius – Vytauto Didžiojo universiteto senato pirmininkas
3. Mykolas Aleliūnas – Lietuvos pramonininkų konfederacijos Generalinio direktoriaus pavaduotojas
4. Prof. Ph.D. Algirdas Avižienis – Vytauto Didžiojo universiteto senato narys
5. Ph.D. Remigijus Gaška – Lietuvos Respublikos Prezidento referentas
6. Vytas Gruodis – Baltijos vadybos instituto direktorius
7. Prof. habil. dr. Vytautas Kaminskas – Vytauto Didžiojo universiteto rektorius
8. Audrys Karalius – Žurnalų „Architektas“ ir „Statybų pilotas“ vyriausias redaktorius
9. Prof. habil. dr. Arvydas Matulionis – Socialinių tyrimų instituto direktorius
10. Jonas Okunis – Vytauto Didžiojo universiteto studentas
11. Prof. habil. dr. Liudvikas Pranevičius – Vytauto Didžiojo universiteto mokslo prorektorius
12. Prof. habil. dr. Simas-Ramutis Petrikis – UAB „Šiaurės miestelis“ direktorius
13. Prof. habil. dr. Mečislovas Randomaskas – Kauno pramonės, prekybos ir amatų rūmų prezidentas
14. Doc. dr. Kęstutis Šidlauskas – UAB „Omnitel“ tinklo priežiūros grupės vadovas
15. Prelatas doc. dr. Vytautas Vaičiūnas – Vytauto Didžiojo universiteto Katalikų teologijos fakulteto dekanas
16. Prof. habil. dr. Jurgis Vilemas – Lietuvos energetikos instituto Mokslo tarybos pirmininkas
17. Diana Vilytė – Atviros Lietuvos fondo direktorė
18. Dr. Juozas Zalatorius – VGTU Internetinių ir intelektualių technologijų instituto direktoriaus pavaduotojas

UNIVERSITETO STRUKTŪRA

2005 metais universitete veikė 6 fakultetai ir 4 studijų institutai, kurių sudėtyje buvo 30 katedrų, 24 studijų, tyrimų bei kiti centrai, 1 klinika, taip pat Kauno botanikos sodas.

Ekonomikos ir vadybos fakultetas

Ekonomikos katedra
Finansų katedra
Vadybos katedra
Verslo konsultavimo ir podiplominių studijų centras

Gamtos mokslų fakultetas

Aplinkotyros katedra
Biologijos katedra
Chemijos katedra
Fizikos katedra
Aplinkos tyrimų centras

Humanitarinių mokslų fakultetas

Anglų filologijos katedra
Etnologijos ir folkloristikos katedra
Filosofijos katedra
Istorijos katedra
Lietuvių kalbos katedra
Lietuvių literatūros katedra
Vokiečių ir prancūzų filologijos katedra
Kompiuterinės lingvistikos centras
Kultūros tyrimų centras
Prof. B.Vaškelių literatūrinės komparatyvistikos centras

Informatikos fakultetas

Matematikos ir statistikos katedra
Taikomosios informatikos katedra
Statistinių tyrimų centras

Katalikų teologijos fakultetas

Bažnytinės teisės katedra
Religijos studijų katedra
Teologijos katedra
Lietuvos Katalikų bažnyčios istorijos centras
Santuokos ir šeimos studijų centras

Socialinių mokslų fakultetas

Bendrosios psichologijos katedra
Teorinės psichologijos katedra
Edukologijos katedra
Sociologijos katedra
Profesinio rengimo studijų centras
Socialinės antropologijos centras
Socialinių tyrimų centras
Švietimo studijų centras
Psichologinė klinika

Menų institutas

Menotyros katedra
Teatrologijos katedra

Politikos mokslų ir diplomatijos institutas

Politologijos katedra
Žurnalistikos katedra
Regionistikos katedra
Viešojo administravimo katedra
Azijos studijų centras
Piliietinės tolerancijos centras

Socialinio darbo institutas

Socialinio darbo katedra
Socialinės integracijos centras
Socialinės rūpybos studijų centras

Teisės institutas

Europos studijų centras
Išėivijos studijų centras
Japonistikos centras
Karo istorijos centras
Letonikos centras
Česlovo Milošo slavistikos centras
Studijų kokybės centras
Užsienio kalbų centras

Biblioteka**Sporto centras**

Kauno botanikos sodas

Ekspozicijų ir kolekcijų skyrius
Mokslo skyrius

Tarnybos ir skyriai

Akademinių reikalų tarnyba
Finansų tarnyba
Informacijos sistemų tarnyba
Personalo tarnyba
Studentų reikalų tarnyba
Ūkio tarnyba
Tarptautinių ryšių skyrius
Transporto skyrius
Leidykla

Viešosios įstaigos

Kauno aukštųjų ir informacinių technologijų parkas
Baltijos vadybos institutas
Jaunimo karjeros centras
Išėivijos institutas
Socialinės ekonomikos institutas
EHU International

Universiteto struktūros pakeitimai 2005 m.**Katalikų teologijos fakultete:**

Uždarytas šv. Antano religijos studijų institutas Kretingoje ir Teologijos katedra Marijampolėje.

Įkurtas Santuokos ir šeimos studijų centras.

PERSONALAS

Universiteto vidutinis 2005 metų etatų skaičius – 895,5, iš kurių 421 arba 47% užėmė akademinis personalas – dėstytojai ir mokslo darbuotojai. Likusius etatus užėmė kiti darbuotojai (458,65 etatai, t.y. 51,2%) ir asmenys, įdarbinti projektų įgyvendinimui (5,8 etatai, t.y. 1,8%) (P-1 pav.). Universiteto akademinis personalas sudarė per 5% Lietuvos universitetų akademinio personalo. Dėstytojų ir mokslo darbuotojų bei aptarnaujančių darbuotojų struktūra 2005 metais pateikta P-1 ir P-2 lentelėse bei P-2 – P-4 pav. Akademinio personalo etatų dinamika parodyta P-5 pav. Per metus šis personalas beveik nepasikeitė, kitų darbuotojų padaugėjo 1,8%.

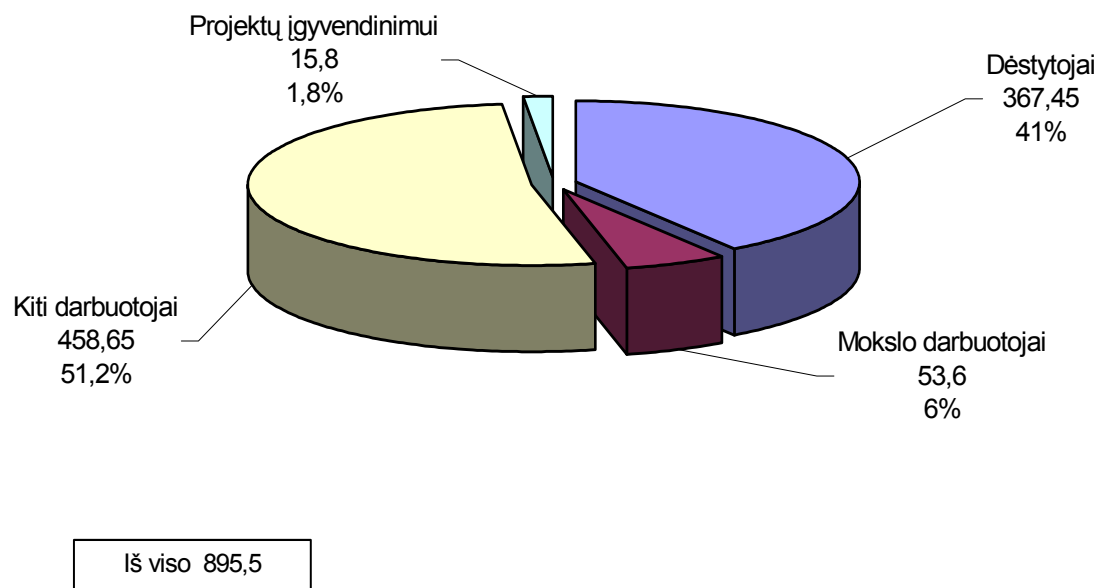
Per 2005 m. išliko pastovus dėstytojų ir mokslo darbuotojų, kuriems universitetas yra pagrindinė darbovietė, skaičius - jie užėmė 389 etatus ir tai sudarė 92,4% viso akademinio personalo. Akademinio personalo struktūra 2005 m. parodyta P-6 pav. Pagrindinėse pareigose dirbančių dėstytojų ir mokslo darbuotojų su mokslo laipsniais dinamika kiekvienų metų pabaigoje parodyta P-7 pav., o jų kvalifikacinė sudėtis - P-8 pav. Atvykę iš užsienio vizituojantys dėstytojai pateikti P-3 lentelėje.

Fakultetų ir studijų institutų akademinio personalo etatų skaičius pateiktas P-6 – P-16 lentelėse bei P-9 pav. Universitetinių centrų akademinio personalo etatai prijungti prie atitinkamos mokslo krypties fakulteto etatų. Akademinio personalo, kuriam universitetas yra pagrindinė darbovietė, dalis atskiruose fakultetuose pateikta P-17 lentelėje. Didžiausia pagrindinėse pareigose dirbančių dėstytojų dalis yra Humanitarinių (98,1%), Socialinių (96,6%) ir Gamtos (95,5%) mokslų fakultetuose.

Per 66,8% universiteto dėstytojų ir mokslo darbuotojų turi mokslo laipsnius, kai Lietuvos universitetų vidurkis - apie 58%. Profesoriai sudaro 15% visų dėstytojų, iš jų 78% turi habilituoto daktaro mokslo laipsnį, 74% - profesoriaus vardą. Tarp pagrindinėse pareigose dirbančiųjų mokslo laipsnius turi 68,3%. Pagal šiuos rodiklius reikia išskirti Gamtos mokslų (89,5% turi mokslo laipsnį, profesoriai sudaro 22%), Ekonomikos ir vadybos (86,9% ir 28%), Katalikų teologijos (81,9% ir 24,3%) fakultetus.

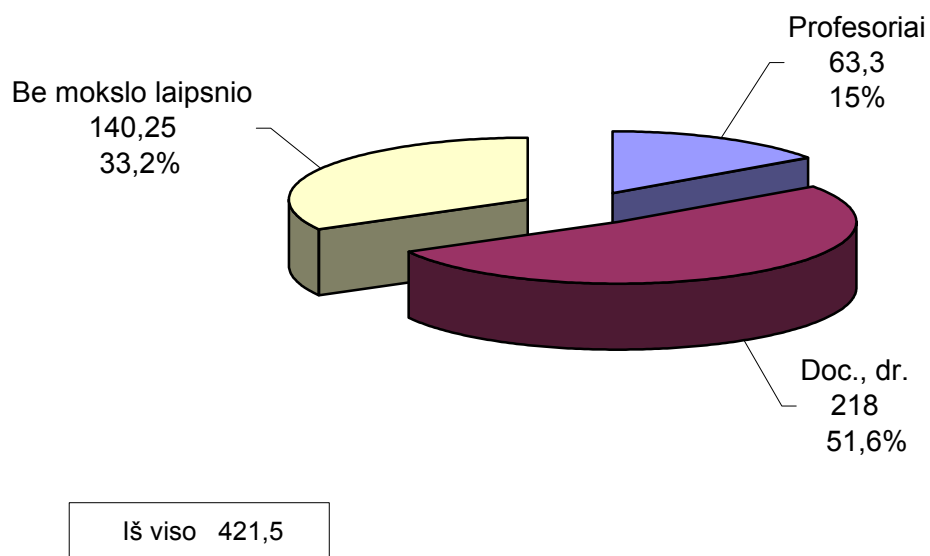
Dėstytojai ir mokslo darbuotojai su mokslo laipsniais iki 35 metų sudaro 21,5% (Lietuvoje 12%), iki 45 m. sudaro 47,5% (Lietuvoje 32,3%), iki 55 sudaro 77,1% (Lietuvoje 61,7%) (P-10 pav.). Beveik pusė doktorantų, 2005 m. apgynusių daktaro disertacijas, įdarbinti universitete (P-11 pav.). Nuo 2000 m. kasmet vidutiniškai universitete lieka dirbti 13 parengtų mokslo daktarų, kai 1993-1999 metais - tik 4.

Personalo struktūra

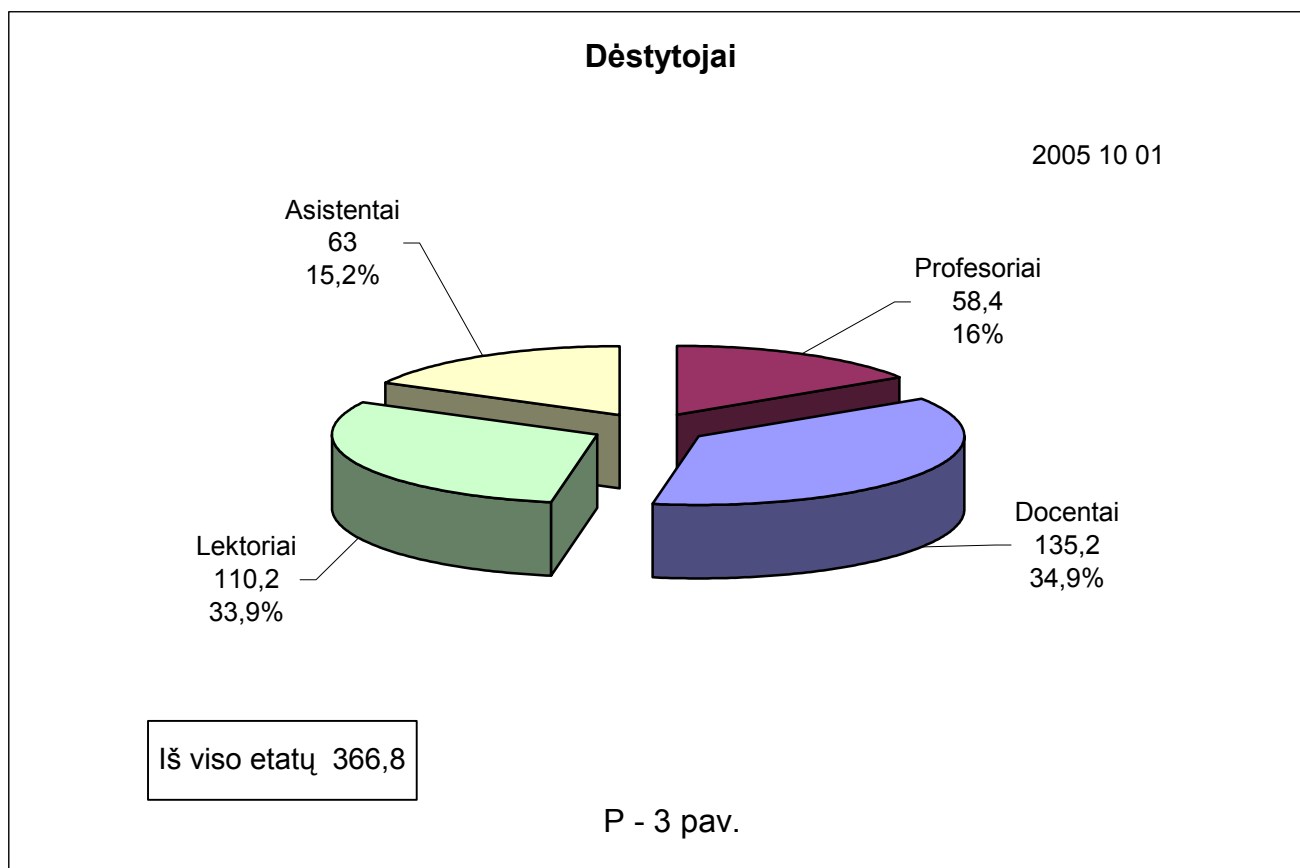


P - 1 pav.

Akademinio personalo kvalifikacinė sudėtis



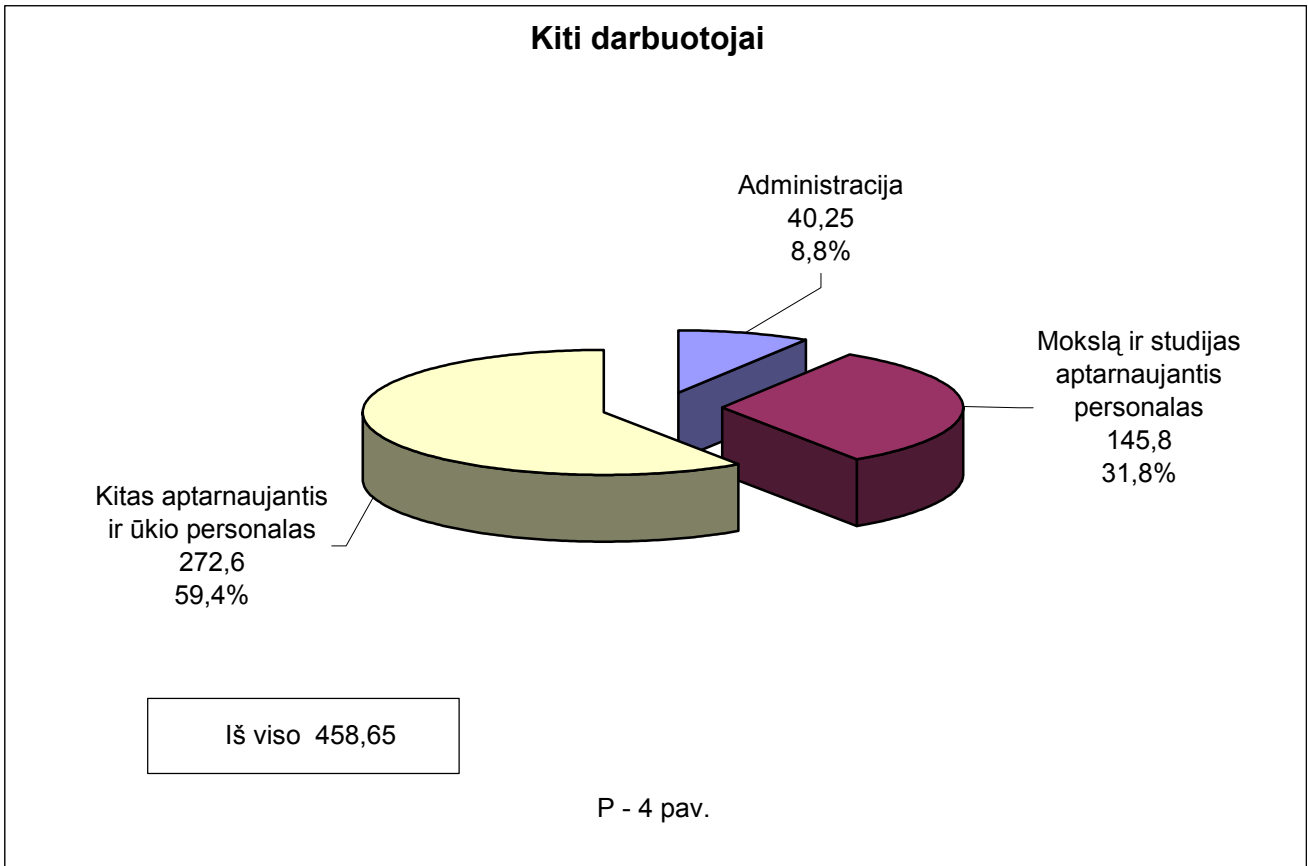
P - 2 pav.



P-1 lentelė

Akademinis personalas

Pareigos	Etatų skaičius					
	Pavasario semestras			Rudens semestras		
	Studijos	Doktorantūra	Iš viso	Studijos	Doktorantūra	Iš viso
Profesoriai /habil. daktarai ar daktarai/	47,2	12,3	59,5	41,2	17,2	58,4
Docentai /daktarai/	130,6	7,4	138	127	8,16	135,2
Lektoriai /daktarai/	50,4	-	50,4	46,9	-	46,9
Iš viso su mokslo laipsniais	228,2	19,7	247,9	215,1	25,4	240,5
Lektoriai	64,8	-	64,8	63,3	-	63,3
Asistentai	55,4	-	55,4	63	-	63
Iš viso mokslo pedagoginis personalas	348,4	19,7	368,1	341,4	25,4	366,8
Vyriaus. mokslo darbuotojai /habil. daktarai ar daktarai/	-	-	3,85	-	-	4,85
Vyr. mokslo darbuotojai /daktarai/	-	-	9	-	-	9
Mokslo darbuotojai /daktarai/	-	-	22,5	-	-	24
Jaunesn. mokslo darbuotojai	-	-	15	-	-	19
Iš viso mokslo darbuotojų	-	-	50,35	-	-	56,85
Iš viso	348,4	19,7	418,45	341,4	25,4	423,65

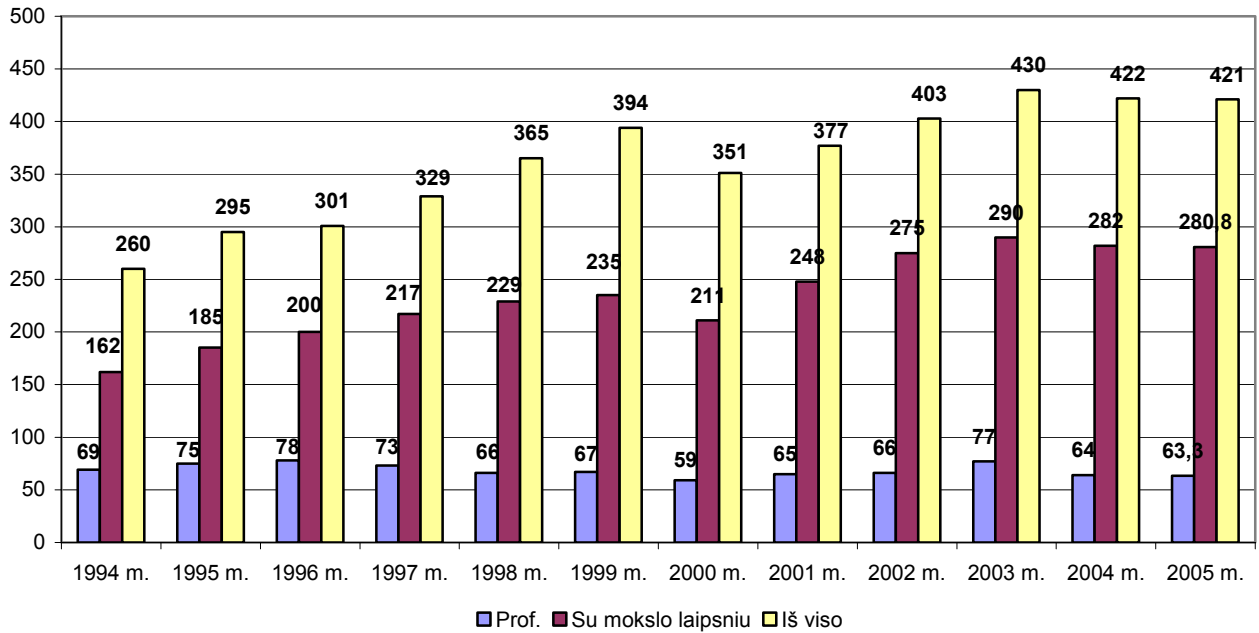


P-2 lentelė

Kiti darbuotojai

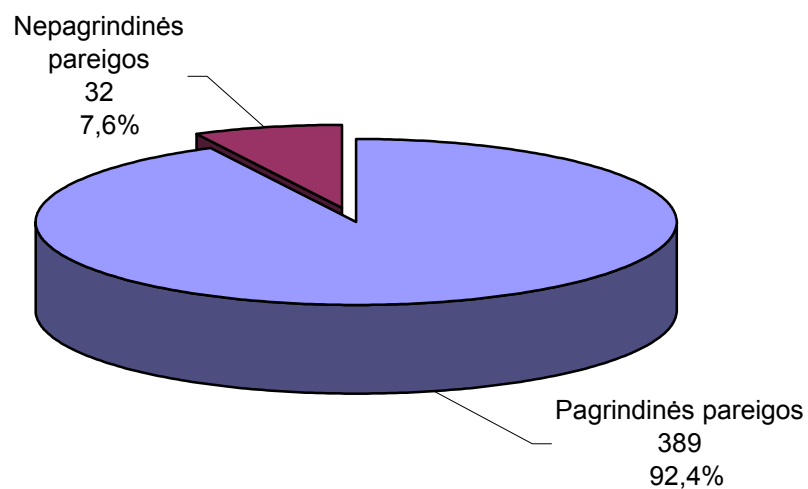
Personalo kategorija	Etatų skaičius	
	Pavasario semestras	Rudens semestras
Administracija	41	39,5
Mokslą ir studijas aptarnaujantis	145,1	146,5
Kitas aptarnaujantis ir ūkio	271	274,2
Iš viso	457,1	460,2

Dėstytojai ir mokslo darbuotojai



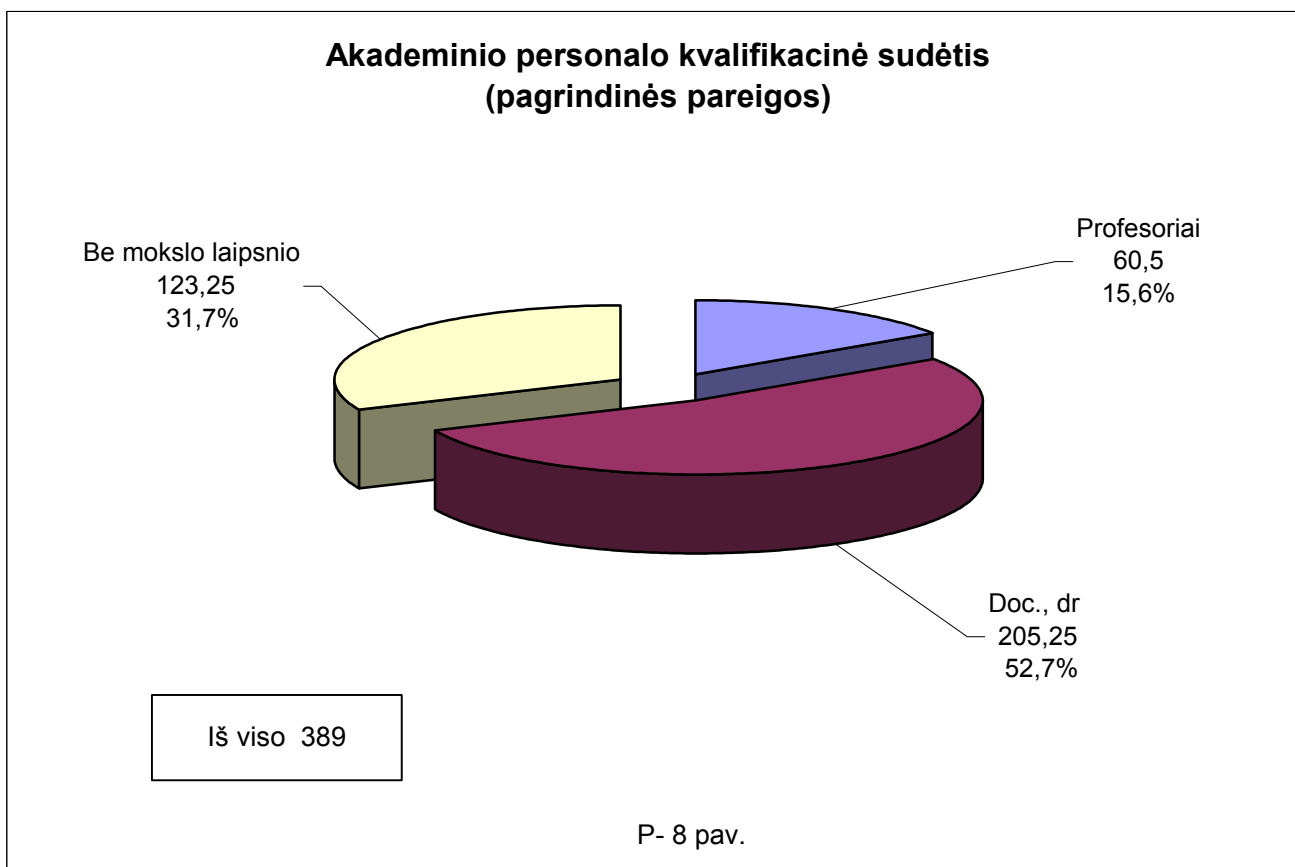
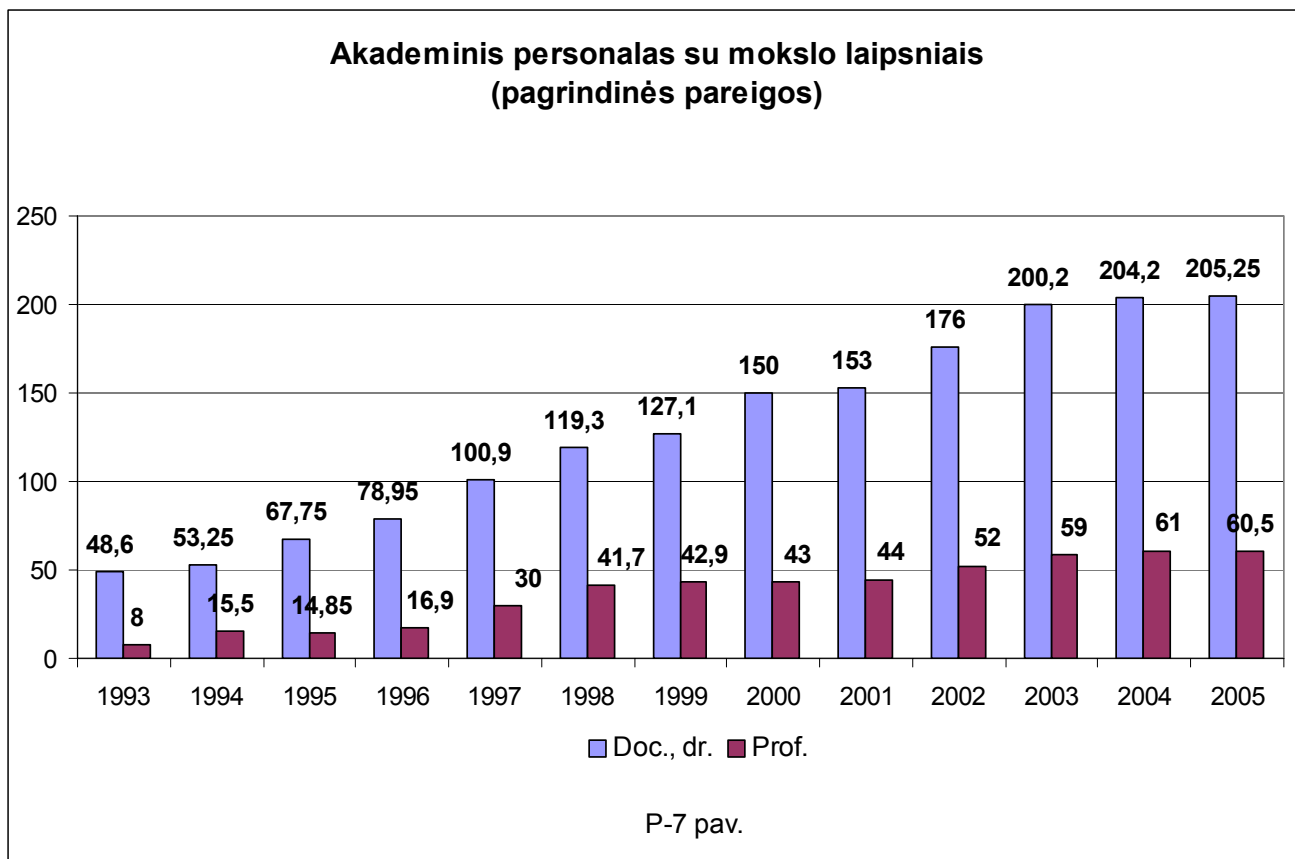
P - 5 pav.

Akademinio personalo struktūra



Iš viso 421

P - 6 pav.



Užsienio vizituojantys dėstytojai

Pareigos	Etatų skaičius	
	Pavasario semestras	Rudens semestras
Profesorai	1,2	1,2
Docentai	0,4	0,2
Lektoriai	1,2	0,5
Asistentai	-	-
Iš viso	2,8	1,9

P-4 lentelė

Ekonomikos ir vadybos fakultetas Akademinis personalas

Pareigos	Etatų skaičius	
	Pavasario semestras Studijos	Rudens semestras Studijos
Profesorai /habil. daktarai ar daktarai/	10,2	7,85
Docentai /daktarai/	20,1	18,7
Lektoriai /daktarai/	1,1	2,3
Iš viso su mokslo laipsniais	31,4	28,85
Lektoriai	-	0,25
Asistentai	4,7	5,93
Iš viso	36,1	35
Vyriaus. mokslo darbuotojai /habil. daktarai ar daktarai/	-	-
Vyr. mokslo darbuotojai /daktarai/	-	-
Mokslo darbuotojai /daktarai/	-	-
Jaunesn. mokslo darbuotojai	-	-
Iš viso	36,1	35

Gamtos mokslų fakultetas
Akademinis personalas

Pareigos	Etatų skaičius	
	Pavasario semestras	Rudens semestras
	Studijos	Studijos
Profesoriai /habil. daktarai ar daktarai/	8,1	6,3
Docentai /daktarai/	11	10,3
Lektoriai /daktarai/	6,1	5,9
Iš viso su mokslo laipsniais	25,2	22,5
Lektoriai	-	-
Asistentai	3,2	2,25
Iš viso	28,4	24,75
Vyriaus. mokslo darbuotojai /habil. daktarai ar daktarai/	1	1
Vyr. mokslo darbuotojai /daktarai/	2,5	2,5
Mokslo darbuotojai /daktarai/	4,75	5,25
Jaunesn. mokslo darbuotojai	0,75	1,25
Iš viso	37,4	34,75

Humanitarinių mokslų fakultetas
Akademinis personalas

Pareigos	Etatų skaičius	
	Pavasario semestras	Rudens semestras
	Studijos	Studijos
Profesoriai /habil. daktarai ar daktarai/	8	9,4
Docentai /daktarai/	28,4	29,9
Lektoriai /daktarai/	15,6	11,85
Iš viso su mokslo laipsniais	52	51,15
Lektoriai	7,5	8,1
Asistentai	2,9	4,9
Iš viso	62,4	64,15
Vyriaus. mokslo darbuotojai /habil. daktarai ar daktarai/	2,1	2,6
Vyr. mokslo darbuotojai /daktarai/	4	4
Mokslo darbuotojai /daktarai/	7,5	7,75
Jaunesn. mokslo darbuotojai	9	11,25
Iš viso	85	89,75

Informatikos fakultetas
Akademinis personalas

Pareigos	Etatų skaičius	
	Pavasario semestras Studijos	Rudens semestras Studijos
Profesoriai /habil. daktarai ar daktarai/	5,9	6,8
Docentai /daktarai/	18,5	16,4
Lektoriai /daktarai/	2	0,02
Iš viso su mokslo laipsniais	26,4	23,2
Lektoriai	7,6	6,8
Asistentai	13,4	15,42
Iš viso	47,4	45,44
Vyriaus. mokslo darbuotojai /habil. daktarai ar daktarai/	-	0,5
Vyr. mokslo darbuotojai /daktarai/	1	1
Mokslo darbuotojai /daktarai/	1,5	1,5
Jaunesn. mokslo darbuotojai	-	-
Iš viso	49,9	48,44

Katalikų teologijos fakultetas
Akademinis personalas

Pareigos	Etatų skaičius	
	Pavasario semestras Studijos	Rudens semestras Studijos
Profesoriai /habil. daktarai ar daktarai/	5,1	3,1
Docentai /daktarai/	5	5,38
Lektoriai /daktarai/	4,4	4,8
Iš viso su mokslo laipsniais	14,5	13,3
Lektoriai	-	-
Asistentai	4,3	4,4
Iš viso	18,8	17,7
Vyriaus. mokslo darbuotojai /habil. daktarai ar daktarai/	0,5	0,5
Vyr. mokslo darbuotojai /daktarai/	-	-
Mokslo darbuotojai /daktarai/	0,5	0,75
Jaunesn. mokslo darbuotojai	-	0,5
Iš viso	19,8	19,52

Socialinių mokslų fakultetas
Akademinis personalas

Pareigos	Etatų skaičius	
	Pavasario semestras Studijos	Rudens semestras Studijos
Profesoriai /habil. daktarai ar daktarai/	4,9	3,65
Docentai /daktarai/	25,2	22,82
Lektoriai /daktarai/	2,2	5,5
Iš viso su mokslo laipsniais	32,3	32
Lektoriai	-	0,4
Asistentai	8,1	7,51
Iš viso	40,4	39,9
Vyriaus. mokslo darbuotojai /habil. daktarai ar daktarai/	0,25	0,25
Vyr. mokslo darbuotojai /daktarai /	0,5	0,5
Mokslo darbuotojai /daktarai /	1,25	1,75
Jaunesn. mokslo darbuotojai	0,75	2,25
Iš viso	43,15	44,65

Menų institutas
Akademinis personalas

Pareigos	Etatų skaičius	
	Pavasario semestras Studijos	Rudens semestras Studijos
Profesoriai /habil. daktarai ar daktarai/	1,3	1
Docentai /daktarai/	3,4	4
Lektoriai /daktarai/	4,2	4
Iš viso su mokslo laipsniais	8,9	9
Lektoriai	3,2	2,3
Asistentai	0,8	1
Iš viso	12,5	12,3
Vyriaus. mokslo darbuotojai /habil. daktarai ar daktarai/	-	-
Vyr. mokslo darbuotojai /daktarai/	1	1
Mokslo darbuotojai /daktarai/	-	-
Jaunesn. mokslo darbuotojai	-	-
Iš viso	13,5	13,3

Politikos mokslų ir diplomatijos institutas
Akademinis personalas

Pareigos	Etatų skaičius	
	Pavasario semestras Studijos	Rudens semestras Studijos
Profesoriai /habil. daktarai ar daktarai/	3,4	2,7
Docentai /daktarai/	10,5	10
Lektoriai /daktarai/	8,6	6,5
Iš viso su mokslo laipsniais	22,5	19,2
Lektoriai	0,7	1
Asistentai	2,4	3,15
Iš viso	25,6	23,35
Vyriaus. mokslo darbuotojai /habil. daktarai ar daktarai/	-	-
Vyr. mokslo darbuotojai /habil. daktarai ar daktarai/	-	-
Mokslo darbuotojai /daktarai/	-	-
Jaunesn. mokslo darbuotojai	0,5	0,5
Iš viso	26,1	23,85

Socialinio darbo institutas
Akademinis personalas

Pareigos	Etatų skaičius	
	Pavasario semestras Studijos	Rudens semestras Studijos
Profesoriai /habil. daktarai ar daktarai/	-	0,14
Docentai /daktarai/	3,3	4,3
Lektoriai /daktarai/	2	1,7
Iš viso su mokslo laipsniais	5,3	6,14
Lektoriai	-	-
Asistentai	6,9	6,8
Iš viso	12,2	12,94
Vyriaus. mokslo darbuotojai /habil. daktarai ar daktarai/	-	-
Vyr. mokslo darbuotojai /daktarai/	-	-
Mokslo darbuotojai /daktarai/	-	-
Jaunesn. mokslo darbuotojai	-	-
Iš viso	12,2	12,94

Teisės institutas
Akademinis personalas

Pareigos	Etatų skaičius	
	Pavasario semestras Studijos	Rudens semestras Studijos
Profesoriai /habil. daktarai ar daktarai/	0,3	0,3
Docentai /daktarai/	1,9	1,49
Lektoriai /daktarai/	1,25	1,5
Iš viso su mokslo laipsniais	3,45	3,3
Lektoriai	-	-
Asistentai	1,5	1,53
Iš viso	4,95	4,8
Vyriaus. mokslo darbuotojai /habil. daktarai ar daktarai/	-	-
Vyr. mokslo darbuotojai /daktarai/	-	-
Mokslo darbuotojai /daktarai/	-	-
Jaunesn. mokslo darbuotojai	-	-
Iš viso	4,95	4,8

Sporto centras
Akademinis personalas

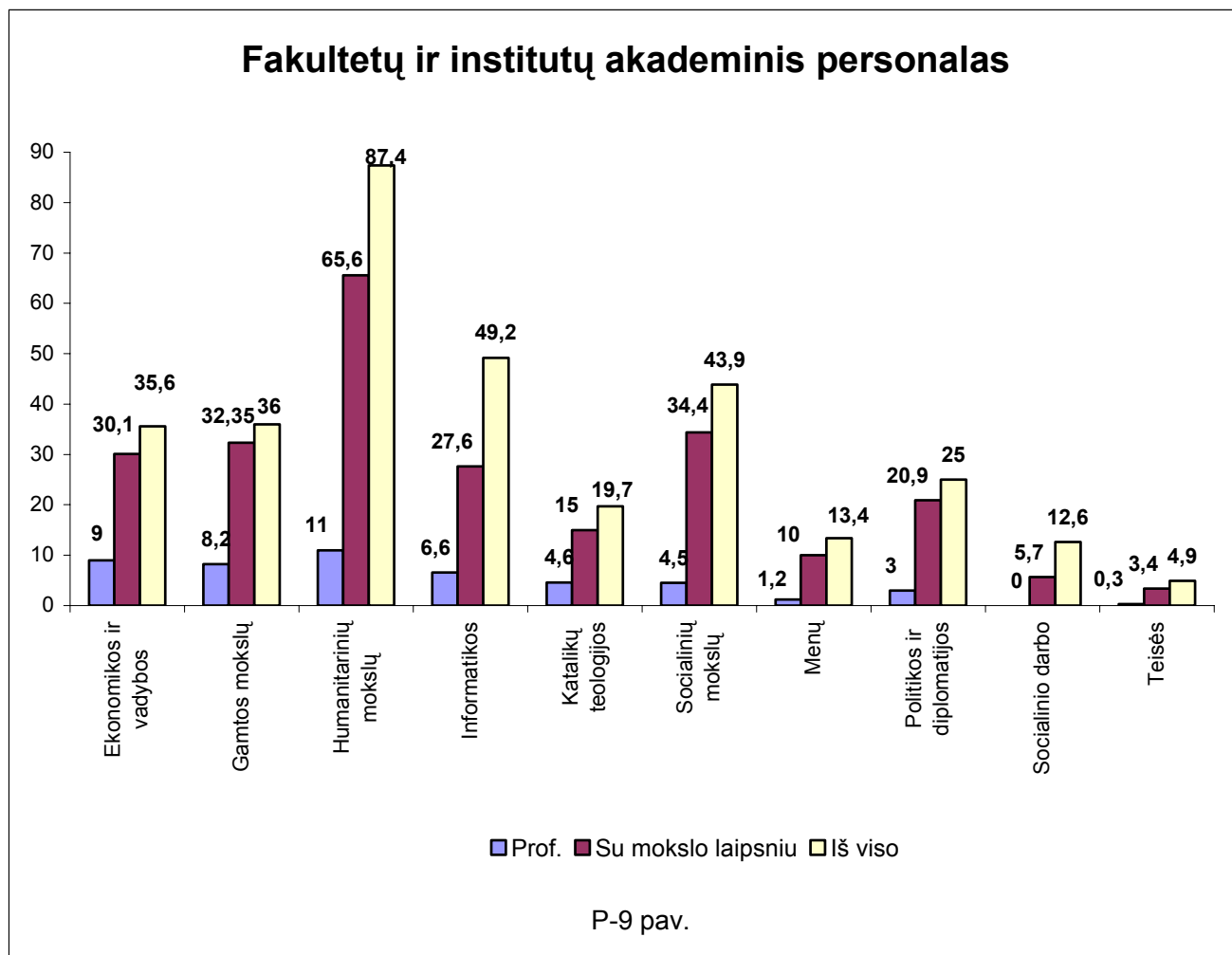
Pareigos	Etatų skaičius	
	Pavasario semestras Studijos	Rudens semestras Studijos
Profesoriai /habil. daktarai ar daktarai/	-	-
Docentai /daktarai/	1,75	1,8
Lektoriai /daktarai/	-	-
Iš viso su mokslo laipsniais	1,75	1,8
Lektoriai	6,75	7,2
Asistentai	1,25	1,75
Iš viso	9,75	10,75
Vyriaus. mokslo darbuotojai /habil. daktarai ar daktarai/	-	-
Vyr. mokslo darbuotojai /daktarai/	-	-
Mokslo darbuotojai /daktarai/	-	-
Jaunesn. mokslo darbuotojai	-	-
Iš viso	9,75	10,75

Užsienio kalbų centras
Akademinis personalas

Pareigos	Etatų skaičius	
	Pavasario semestras Studijos	Rudens semestras Studijos
Profesorai /habil. daktarai ar daktarai/	-	-
Docentai /daktarai/	1,6	1,9
Lektoriai /daktarai/	3	2,9
Iš viso su mokslo laipsniais	4,6	4,8
Lektoriai	40,1	37,3
Asistentai	5,5	8,35
Iš viso	50,2	50,4
Vyriaus. mokslo darbuotojai /habil. daktarai ar daktarai/	-	-
Vyr. mokslo darbuotojai /daktarai/	-	-
Mokslo darbuotojai /daktarai/	-	-
Jaunesn. mokslo darbuotojai	0,5	0,5
Iš viso	50,7	50,9

Botanikos sodas
Akademinis personalas

Pareigos	Etatų skaičius	
	Pavasario semestras	Rudens semestras
Mokslo darbuotojai /daktarai/	7	7
Jaunesn. mokslo darbuotojai	3,5	3,5
Iš viso	10,5	10,5

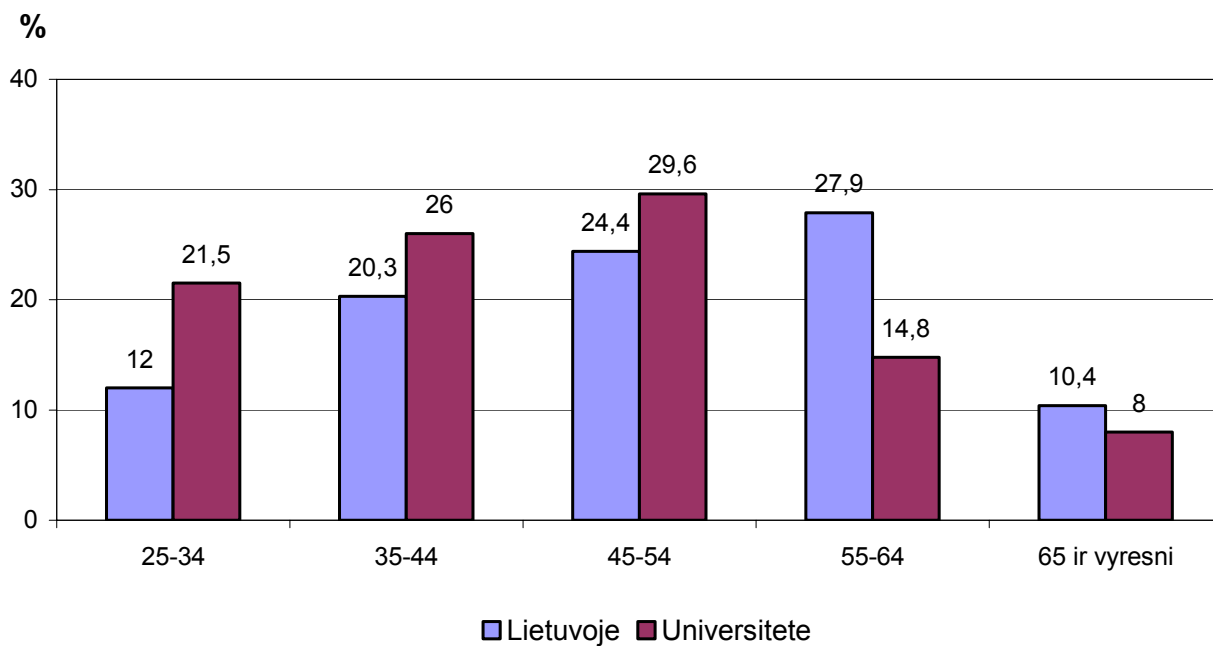


P-17 lentelė

Akademinio personalo, dirbančio pagrindinėse pareigose, dalis

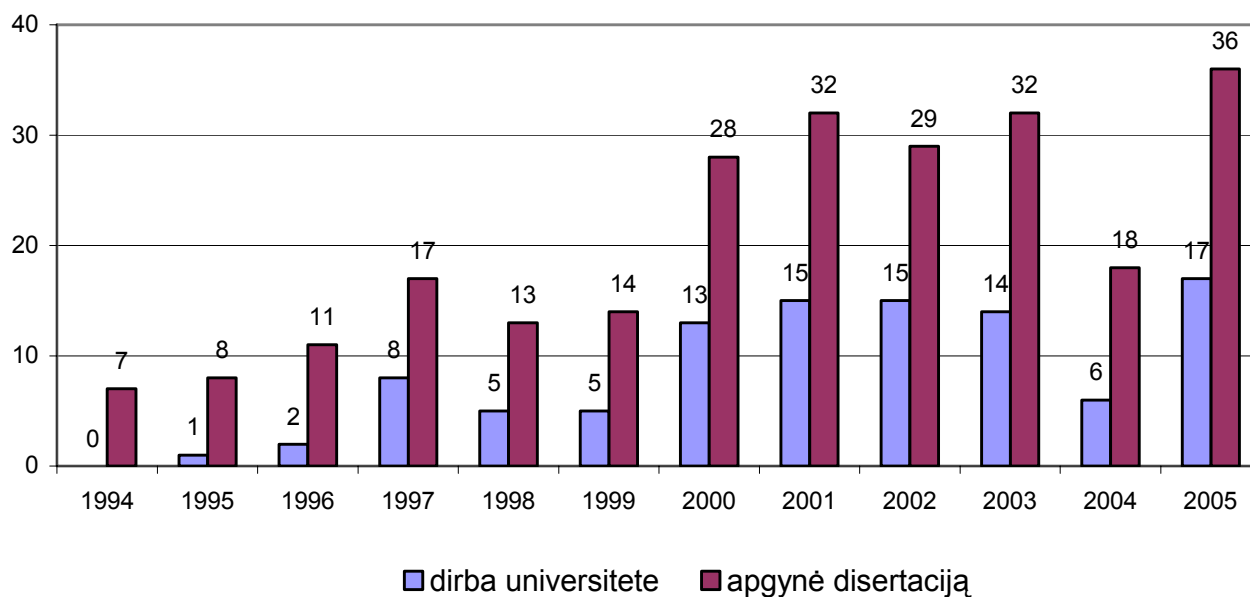
Fakultetai, institutai	%
Humanitarinių mokslų	98,1
Socialinių mokslų	96,6
Gamtos mokslų	95,5
Menų	93
Politikos mokslų ir diplomatijos	92
Socialinio darbo	87,3
Katalikų teologijos	85,7
Ekonomikos ir vadybos	83
Informatikos	81,9
Teisės	77

Dėstytojai ir mokslo darbuotojai su mokslo laipsniais pagal amžių



P - 10 pav.

Universitete likę dirbti mokslų daktarai



P - 11 pav.

STUDIJOS IR MOKSLAS

STUDIJOS

2005 m. rudens semestre universitete mokėsi 8982 visų trijų universitetinių studijų pakopų studentai (S-1 pav.), iš jų:

- dieninėse studijose - 5339
- neakivaizdinėse studijose - 2805
- tęstinėse studijose - 838.

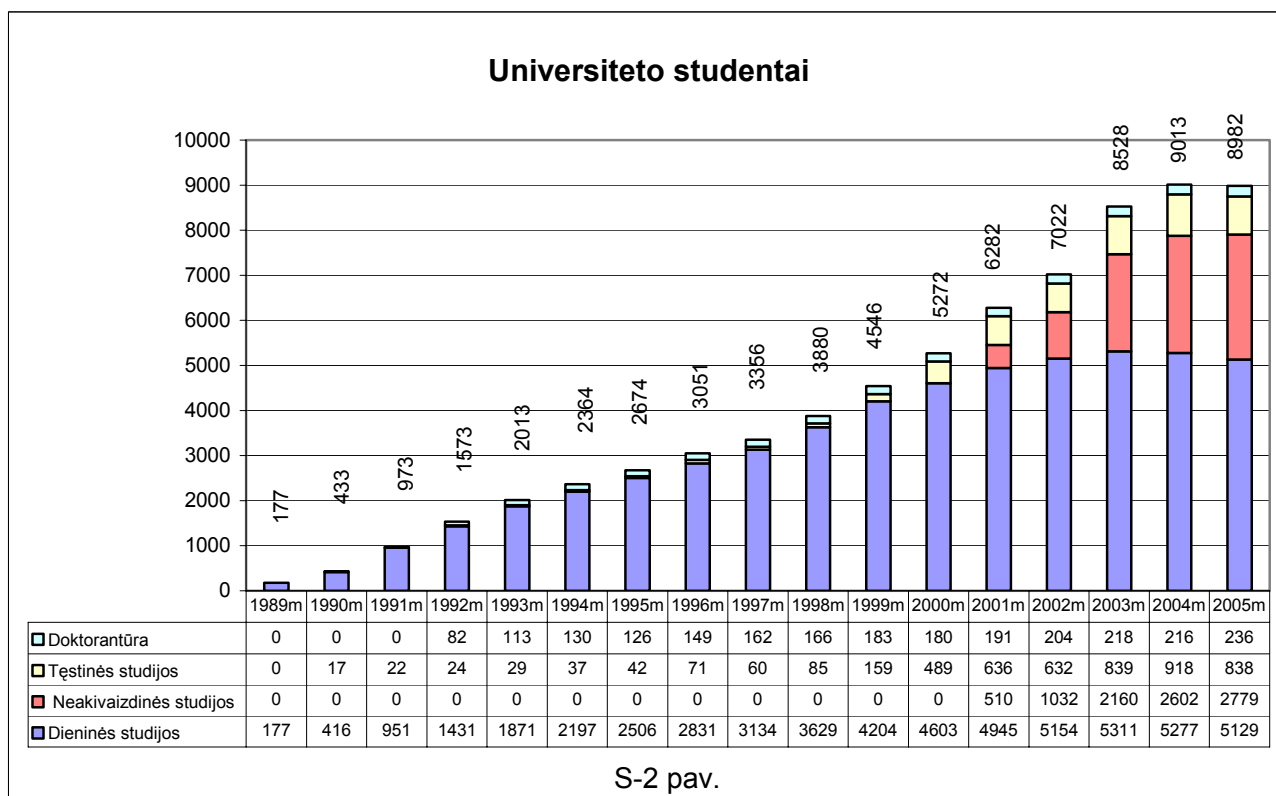
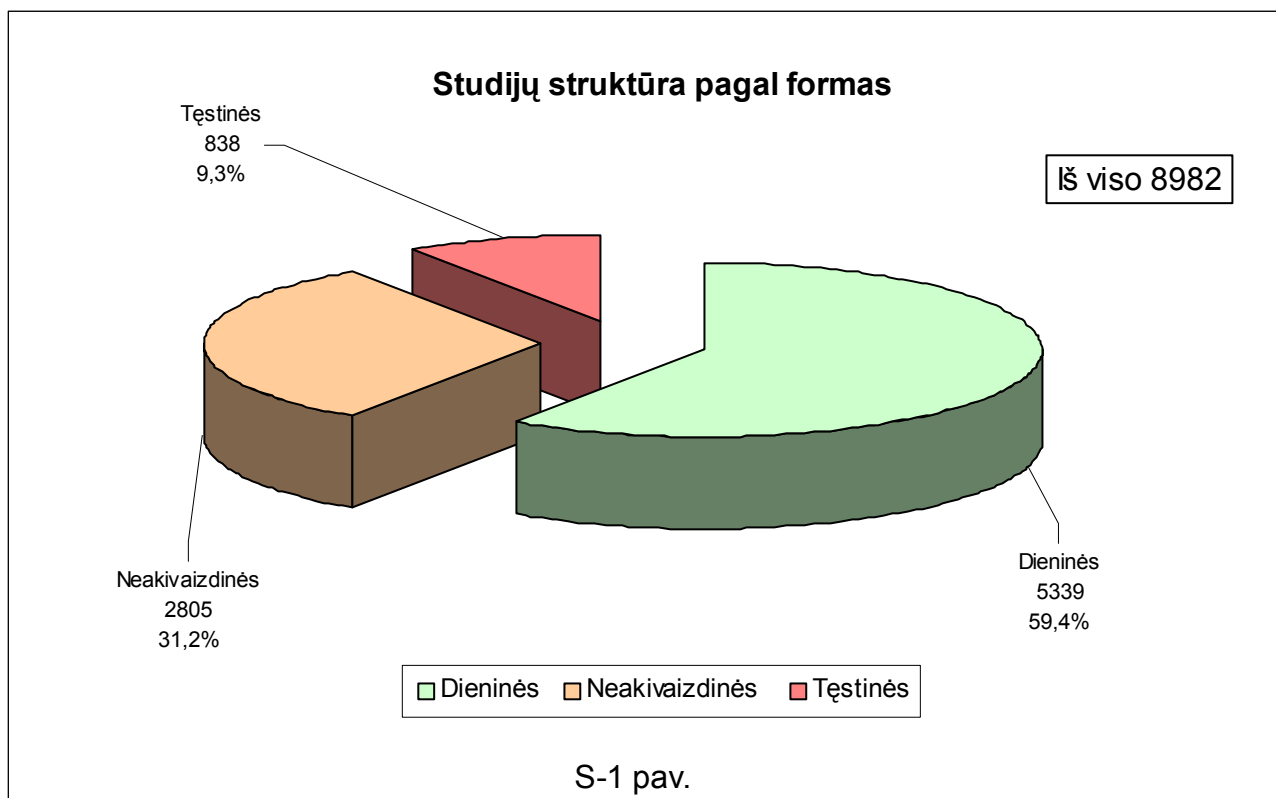
Per metus studentų skaičius beveik nepasikeitė - sumažėjo 0,35%, o per 16-ka atkurto universiteto metų išaugo virš 50 kartų (S-2 pav.). 2005 m. pabaigoje universitete studijavo 6,7% Lietuvos valstybinių universitetų studentų. Dieninių studijų studentų dalis (59,4%) beveik atitinka Lietuvos universitetų vidurkį (60,7%). Pagal dieninių studentų skaičių universitetas yra penktasis Lietuvos universitetas po Vilniaus, Kauno technologijos, Vilniaus Gedimino technikos ir Vilniaus pedagoginio universitetų, pagal visų studentų skaičių – septintas. Įvertinant Lietuvos aukštojo mokslo plėtros tendencijas, universiteto studentų skaičius ateityje turėtų panašus – apie 9 tūkstančius. Studijuojančiųjų pasiskirstymas pagal studijų pakopas pateiktas S-3 pav., pagal fakultetus – S-4 pav. Aukštesnių pakopų studentų – antrosios pakopos magistrantų (19,8%) ir trečiosios pakopos doktorantų (2,6%) dalys universitete didesnės nei atitinkami Lietuvos universitetų vidurkiai (17,8% ir 1,6%).

Valstybės finansuojamose vietose mokėsi 5030 studentų arba 56,0%, mokamose studijose – 3952 arba 44,0% (Lietuvos universitetuose valstybės finansuojami studentai sudarė 60%, mokantys už studijas – 40%). Pagrindinė dalis (91,5%) studijuojančiųjų savo lėšomis – tai neakivaizdinių ir tęstinių studijų studentai (S-5 pav.). Dieninėse studijose savo lėšomis studijavo 3,6% visų šių studijų studentų. Valstybės finansuojami studentai sudarė 6,4% Lietuvos universitetų studentų.

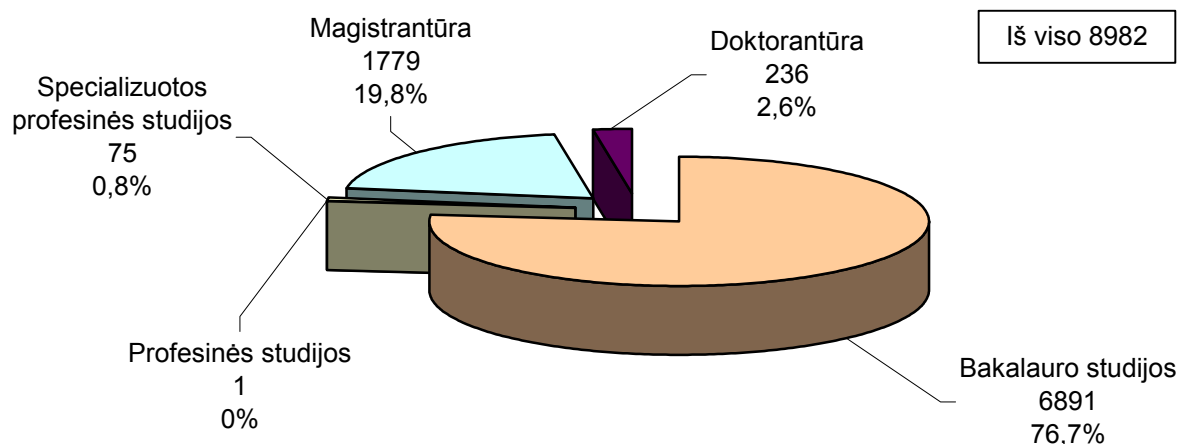
Universiteto absolventams įteikti 1861 įvairių studijų pakopų diplomai:

- bakalauro - 1127
- profesinės kvalifikacijos - 35
- magistro - 663
- daktaro - 36.

Universitetas parengė 21,0% daugiau absolventų nei 2004 m. (S-6 pav.). Jie sudarė 7,7% Lietuvos universitetų absolventų. Pagal absolventų įsidarbinamumą universitetas yra vienas iš pirmaujančių tarp Lietuvos universitetų (S-7 pav.). Per 16-ka atkurto universiteto metų parengti 11888 absolventai: 7119 bakalauro, 4171 magistras, 246 mokslų daktarai, 352 suteikta profesinė kvalifikacija.

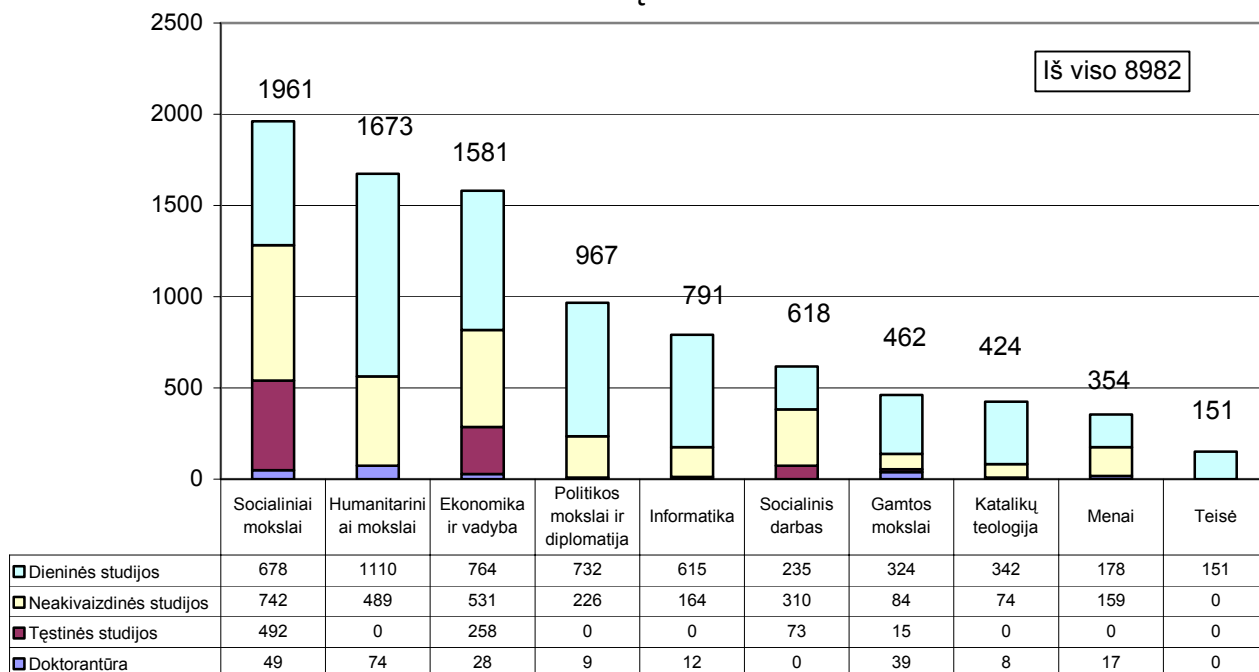


Studijų struktūra pagal studijų pakopas



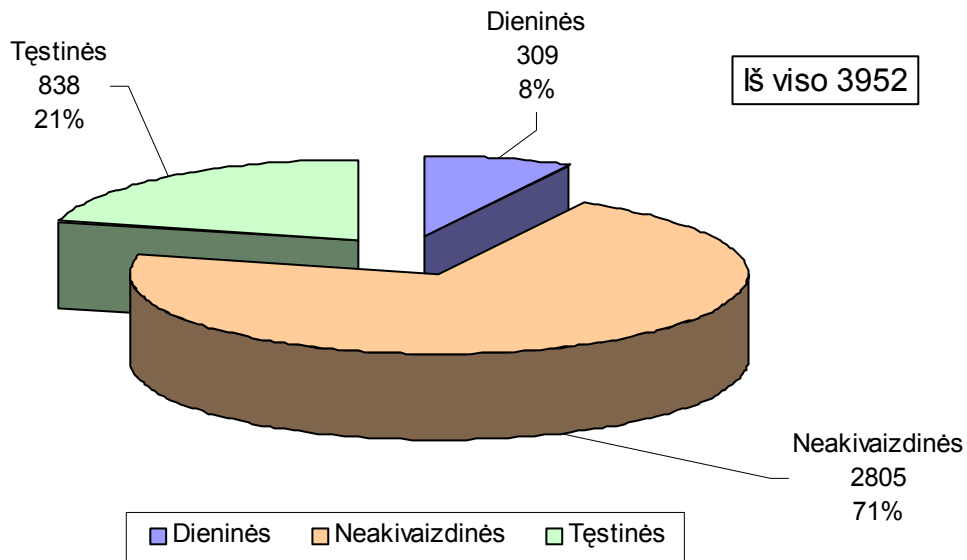
S-3 pav.

Fakultetų studentai



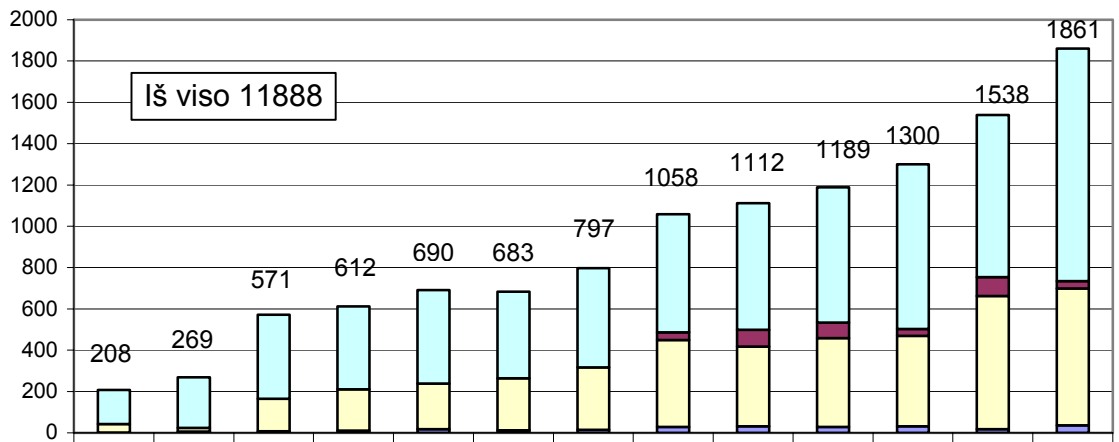
S-4 pav.

Mokamos studijos

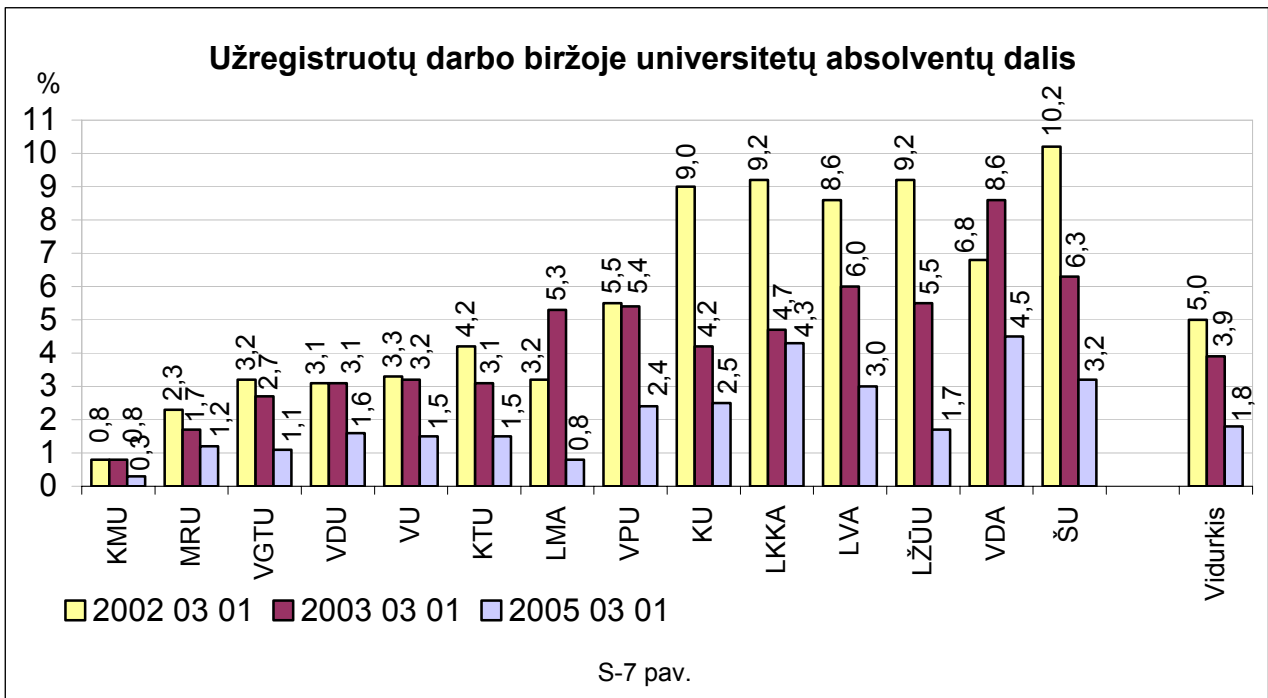


S-5 pav.

Absolventai



S-6 pav.



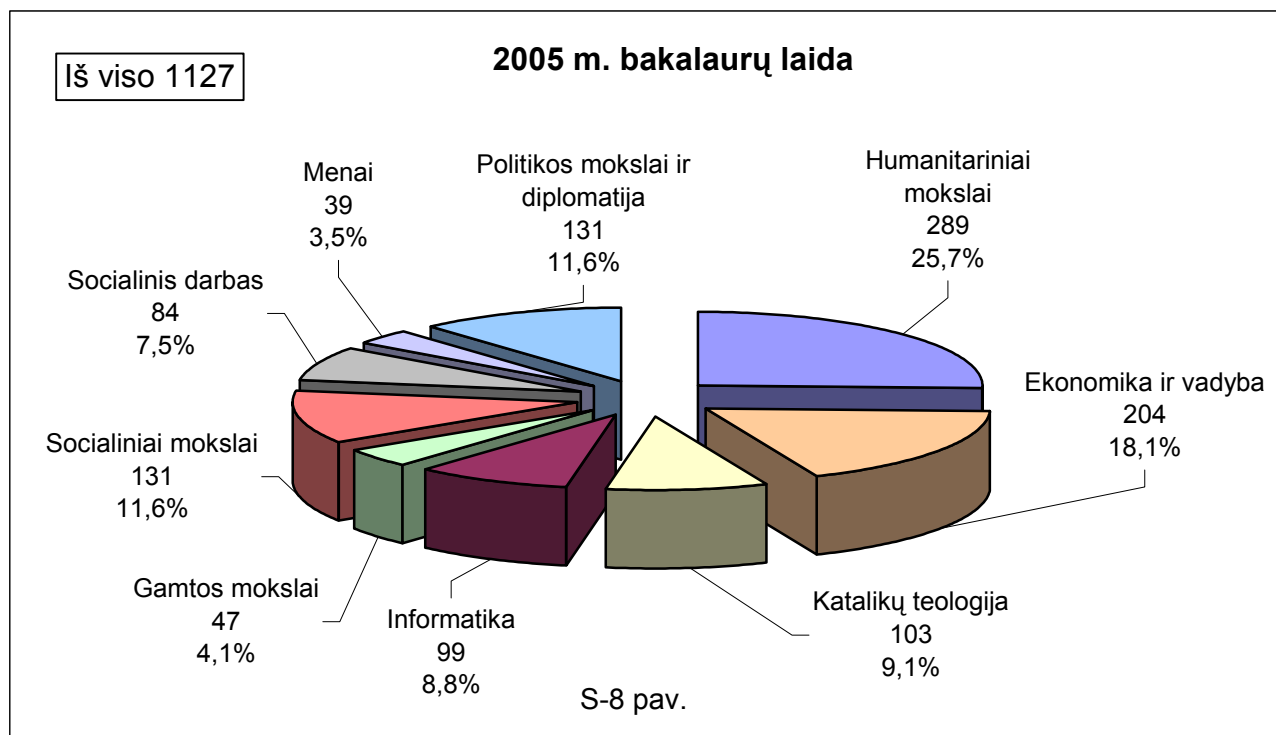
Bakalauro studijos

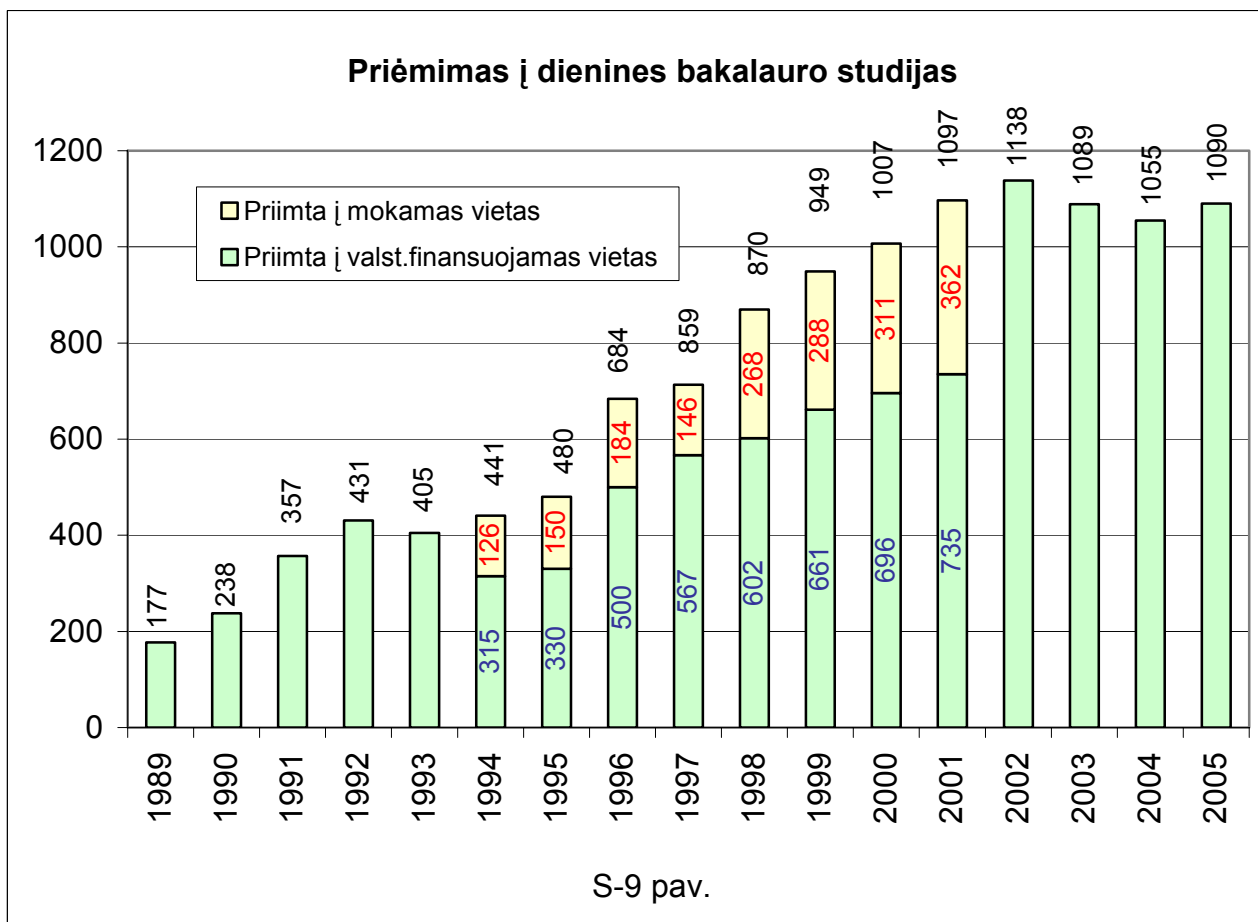
2005 metais universitetą baigė tryliktoji dieninių studijų ir pirmoji neakivaizdinių studijų bakalauro laidos. Dieninių studijų 808 absolventai įgijo bakalauro kvalifikacinius laipsnius pagal 23 studijų kryptis (S-1 lentelė), o neakivaizdinių studijų 319 absolventų – pagal 10 studijų kryptis (S-2 lentelė). Šių bakalauro pasiskirstymas pagal fakultetus, pateiktas S-8 pav.

Į universiteto dienas studijas priimta 1090 pirmakursių (S-9 pav.). Tai 3,3% daugiau nei 2004 m. Į mokamas neakivaizdines studijas priimta 780 studentų. Duomenys apie priėmimą į dienas studijas pagal studijų kryptis pateikti S-3 lentelėje, o į neakivaizdines – S-4 lentelėje. Bendrojo universitetų priėmimo į dienas bakalauro studijas konkursas parodė, kad pagal pageidavimų skaičių vienai vietai universitetą (15,1) aplenkė Mykolo Riomerio (24,0), Vilniaus (22,4), Klaipėdos (22,1), Vilniaus Gedimino technikos (17,6) ir Lietuvos žemės ūkio (16,2) universitetai (S-10 pav). Pagal pageidavimų skaičių pirmuoju prioritetu VDU (1,3) gan ženkliai aplenkė Lietuvos žemės ūkio universitetą (0,9). Būtina pažymėti, kad į daugumos fakultetų ir studijų institutų dienas studijas priimti gerai parengti abiturientai, surinkę daugiau kaip 80% maksimaliai galimos konkursinių balų sumos (S-5 lentelė). Kaip ir ankstesniais metais geriausi abiturientai įstojo į Politikos mokslų ir diplomatijos institutą bei Ekonomikos ir vadybos fakultetą. Pirmą kartą santykinai silpni abiturientai priimti į Informatikos fakultetą, tradiciškai – į fizikos studijas Gamtos mokslų fakultete ir Katalikų teologijos fakultetą. Dauguma pirmakursių (54,5%) yra iš rajonų centrų ir kaimo vietovių, 32,4% – iš Kauno, 13,2% – iš kitų miestų. Į universitetą įstojo abiturientai iš visų Lietuvos apskričių (S-11 pav.).

2005 metų rudens semestre bakalauro studijose studijavo 6891 studentas. Dieninėse – 4112 studentai, iš jų 3964 arba 96,4% valstybės finansuojamose vietose ir 148 arba 3,6% mokamose studijose. Mokamose neakivaizdinėse studijose – 2779 studentai. Valstybės finansuojamų ir studijuojančiųjų savo lėšomis studentų dinamiką iliustruoja S-12 pav. Per metus bakalauro studijų studentų skaičius išaugo 2,1%, iš jų valstybės finansuojamų – 5,8%. Mokančiųjų už studijas studentų sumažėjo 2,6%. Studentų pasiskirstymas fakultetuose ir kursuose parodytas S-6 ir S-7 lentelėse ir S-13 pav. Trečio, ketvirto ir penkto kursų dieninių bakalauro studijų studentų pasiskirstymas pagal 24 atskiras studijų programas pateiktas S-8 lentelėje.

2005 metais už nepažangumą iš dieninių bakalauro studijų pašalinta 213 studentų arba 5,2% viso studentų skaičiaus, 44 studentai (1,1%) išbraukti iš studentų sąrašų, nes neįvykdė bakalauro studijų programos ir negynė bakalauro diplominio darbo. Per pirmuosius studijų metus iš dieninių studijų nubyrejo 13,0% pirmojo kurso studentų. Dieninių bakalauro studijų baigimo lygis yra 72%, o vidutinis studijų laikas – 4,3 metų. Iš neakivaizdinių bakalauro studijų už nepažangumą išbraukti 329 studentai – tai 11,8% šios studijų formos studentų.





S-1 lentelė

13 – oji dieninių studijų bakalauro laida

Fakultetas ar institutas, studijų programa	Absolventų skaičius
Ekonomikos ir vadybos	125
Ekonomika	56
Vadyba	29
Verslo administravimas	40
Gamtos mokslų	34
Aplinkotyra	24
Biologija	6
Fizika	4
Humanitarinių mokslų	216
Lietuvių filologija	31
Anglų filologija	55
Prancūzų filologija	18
Vokiečių filologija	27
Etnologija	16
Filosofija	16
Istorija	53

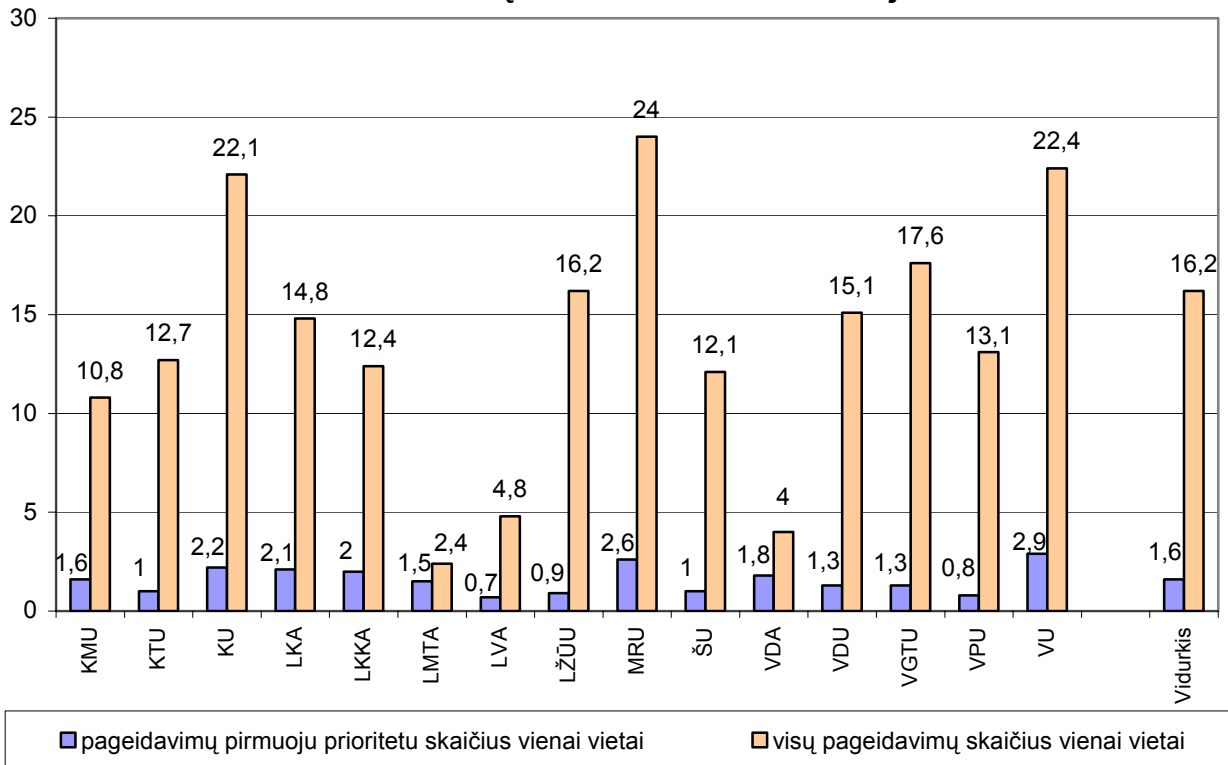
Informatikos	99
Informatika	74
Matematika	25
Katalikų teologijos	66
Katalikų teologija	37
Religijos mokslai	29
Menų	27
Menotyra	27
Politikos mokslų ir diplomatijos	131
Politikos mokslai	55
Viešasis administravimas	76
Socialinio darbo	49
Socialinis darbas	49
Socialinių mokslų	61
Psichologija	43
Sociologija	18
Iš viso	808

S-2 lentelė

1 – oji neakivaizdinių studijų bakalauro laida

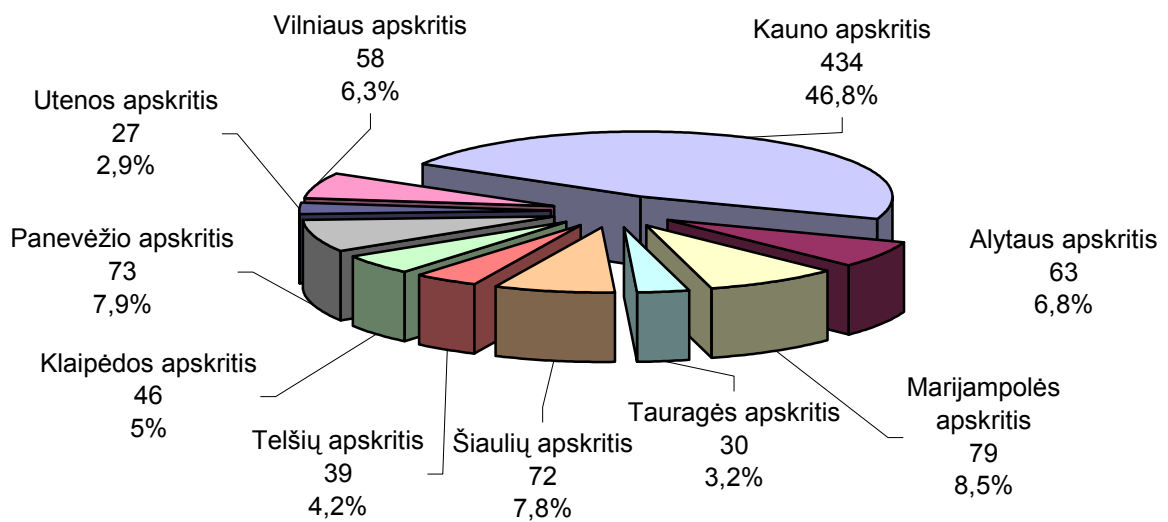
Fakultetas ar institutas, studijų programa	Absolventų skaičius
Ekonomikos ir vadybos	79
Verslo administravimas	79
Gamtos mokslų	13
Biologija	13
Humanitarinių mokslų	73
Lietuvių filologija	14
Anglų filologija	40
Istorija	19
Katalikų teologijos	37
Religijos mokslai	37
Menų	12
Menotyra	12
Socialinio darbo	35
Socialinis darbas	35
Socialinių mokslų	70
Psichologija	46
Sociologija	24
Iš viso	319

2005 m. priėmimas į dienes studijas Konkursas į universitetus ir akademijas



S-10 pav.

Priimti į VDU dienių studijų pirmą kursą studentai pagal bendrojo lavinimo mokyklos baigimo vietą 2005 m.



S-11 pav.

2005 m. priėmimas į bakalauro dienines studijas

Fakultetas ar institutas, studijų programa	Priimta
Ekonomikos ir vadybos	147
Ekonomika, vadyba, verslo administravimas	147
Gamtos mokslų	73
Aplinkotyra, biologija	63
Fizika	10
Humanitarinių mokslų	268
Lietuvių filologija	51
Anglų filologija	62
Prancūzų filologija	20
Vokiečių filologija	33
Etnologija, filosofija, istorija	102
Informatikos	160
Informatika, matematika	160
Katalikų teologijos	72
Katalikų teologija	42
Religijos mokslai	30
Menų	43
Menotyra	43
Politikos mokslų ir diplomatijos	136
Politikos mokslai, viešasis administravimas	136
Socialinio darbo	53
Socialinis darbas	53
Socialinių mokslų	138
Andragogika	34
Psichologija, sociologija	104
Iš viso	1090

2005 m. priėmimas į bakalauro neakivaizdines studijas

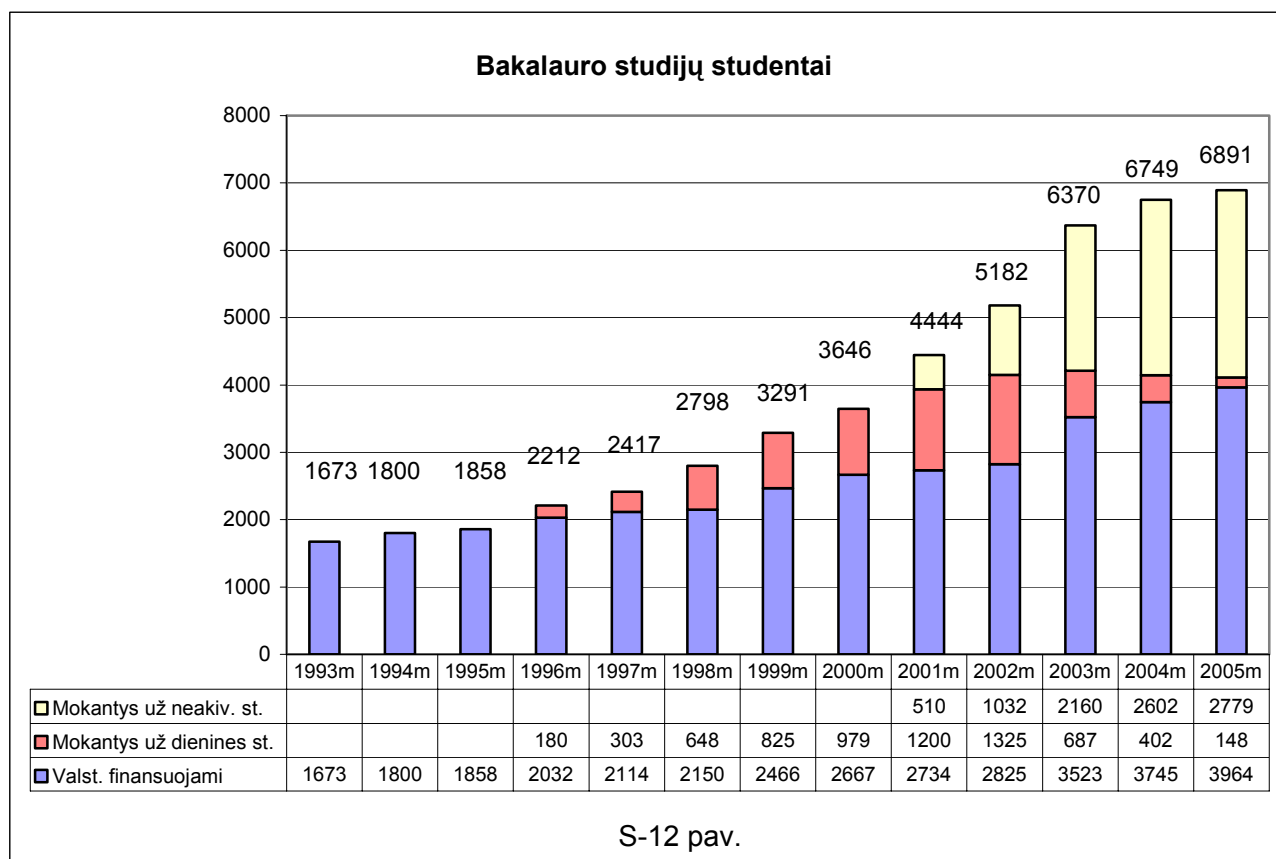
Fakultetas ar institutas, studijų programa	Priimta
Ekonomikos ir vadybos	156
Verslo administravimas	156
Gamtos mokslų	22
Aplinkotyra	22
Biologija	0
Humanitarinių mokslų	156
Etnologija	25
Filosofija	0
Istorija	48
Lietuvių filologija	40
Anglų filologija	43
Informatikos	38
Informatika	38
Katalikų teologijos	0
Religijos mokslai	0
Menų institutas	52
Menotyra	52
Politikos mokslų ir diplomatijos institutas	80
Viešasis administravimas	80
Socialinio darbo institutas	80
Socialinis darbas	80
Socialinių mokslų	196
Andragogika	38
Psichologija	93
Sociologija	65
Iš viso	780

2005 m. į bakalauro dienes studijas priimtų abiturientų parengimo lygis

Fakultetas ar institutas	Priimta	Procentas nuo maksimaliai galimos konkursinių balų sumos	
		Geriausiojo	Blogiausiojo
Ekonomikos ir vadybos	147	98,9	87,3
Gamtos mokslų	73	90,9	37,02
Humanitarinių mokslų	268	91,3	65,6
Informatikos	160	98,3	25,5
Katalikų teologijos	72	86,1	29,6
Menų	43	94,5	80,4
Politikos mokslų ir diplomatijos	136	98,6	87,9
Socialinio darbo	53	95	83,3
Socialinių mokslų	138	95,9	80,0
Iš viso	1090		

Bakalauro dieninių studijų studentai

Kursas Fakultetas ar institutas	Pirmas		Antras		Trečias		Ketvirtas		Penktas		Iš viso		Iš viso
	VF	MS	VF	MS	VF	MS	VF	MS	VF	MS	VF	MS	
Ekonomikos ir vadybos	150	0	146	0	154	5	133	11	0	0	583	16	599
Gamtos mokslų	76	0	66	0	57	0	58	1	0	0	257	1	258
Humanitarinių mokslų	281	0	223	1	234	5	208	33	0	0	946	39	985
Informatikos	175	0	128	2	125	6	80	20	0	0	508	28	536
Katalikų teologijos	77	0	75	0	66	2	39	6	37	14	294	22	316
Menų	44	0	37	0	33	0	35	2	0	0	149	2	151
Politikos mokslų ir diplomatijos	137	0	120	1	133	4	147	16	0	0	537	21	558
Socialinio darbo	53	0	49	0	45	2	49	8	0	0	196	10	206
Socialinių mokslų	140	0	115	0	119	1	120	8	0	0	494	9	503
Iš viso	1133	0	959	4	966	25	869	105	37	14	3964	148	4112



S-7 lentelė

Bakalauro neakivaizdinių studijų studentai

Fakultetas ar institutas, studijų programa	Mokosi 2005 10 01
Ekonomikos ir vadybos	531
Verslo administravimas	531
Gamtos mokslų	84
Aplinkotyra	52
Biologija	32
Humanitarinių mokslų	489
Etnologija	71
Filosofija	21
Istorija	129
Lietuvių filologija	113
Anglų filologija	155
Informatikos	164
Informatika	164
Katalikų teologijos	74
Religijos mokslai	74

Menų institutas	159
Menotyra	159
Politikos mokslų ir diplomatijos institutas	226
Viešasis administravimas	226
Socialinio darbo institutas	310
Socialinis darbas	310
Socialinių mokslų	742
Andragogika	71
Edukologija	21
Psichologija	435
Sociologija	215
Iš viso	2779

S-8 lentelė

Bakalauro dieninių studijų studentų pasiskirstymas į studijų programas

Fakultetas ar institutas, studijų programa	Kursas							
	Trečias		Ketvirtas		Penktas		Iš viso	
	VF	MS	VF	MS	VF	MS	VF	MS
Ekonomikos ir vadybos	154	5	133	11			287	16
Ekonomika	53	2	50	6			103	8
Vadyba	46	1	30	2			76	3
Verslo administravimas	55	2	53	3			108	5
Gamtos mokslų	57		58	1			115	1
Aplinkotyra	29		20				49	
Biologija	22		22	1			44	1
Fizika	6		16				22	
Humanitarinių mokslų	234	5	208	33			452	38
Lietuvių filologija	34	1	28	3			62	4
Anglų filologija	57	3	65	14			122	17
Prancūzų filologija	17		5	2			22	2
Vokiečių filologija	28		27	2			55	2
Etnologija	24		20	2			44	2
Filosofija	23		23	1			46	1
Istorija	51	1	50	9			101	10
Informatikos	125	6	80	20			205	26
Informatika	90	6	53	20			143	26
Matematika	35		27				62	
Katalikų teologijos	66	2	39	6	37	14	142	22
Katalikų teologija	36	1	29	2	37	14	102	17
Religijos mokslai	30	1	10	4			40	5
Menų	33		35	2			68	2
Menotyra	33		35	2			68	2
Politikos mokslų ir diplomatijos	133	4	147	16			280	20
Politikos mokslai	69	3	76	4			145	7
Viešasis administravimas	64	1	71	12			135	13

Socialinio darbo	45	2	49	8			94	10
Socialinis darbas	45	2	49	8			94	10
Socialinių mokslų	119	1	120	8			239	9
Edukologija	33		31				64	
Psichologija	52	1	55	7			107	8
Sociologija	34		34	1			68	1
Iš viso	966	25	869	105	37	14	1872	144

Profesinės studijos

2005 m. vyko tęstinės pirmosios ir antrosios pakopos studijos profesinei kvalifikacijai įgyti (S-9 lentelė). Profesinės kvalifikacijos siekė 76 asmenys, ją įgijo 35.

S-9 lentelė

Profesinės studijos

Nuosekliosios tęstinės studijos	Mokėsi 2005 m.	Baigė 2005 m.
Socialinių mokslų fakultetas		
1. Anglų kalba (I-oji studijų pakopa)	75	35
2. Pedagogika (II-oji studijų pakopa)	1	0
Iš viso	76	35

Magistrantūra

2005 m. rudens semestre mokėsi 1779 magistrantai, pasiskirstę į 47 studijų programas: dieninėje magistrantūroje – 1017 arba 57,2% (S-10 lentelė), tęstinių studijų – 762 arba 42,8% (S-11 lentelė). Per metus magistrantų sumažėjo 6,9%. Valstybės finansuojamose vietose mokėsi 856 (48,1%), savo lėšomis – 923 (51,9%). Dieninėje magistrantūroje savo lėšomis studijavo 161 arba 15,8% magistrantų. Universiteto magistrantų pasiskirstymas parodytas S-14 pav. Magistrantų dinamiką iliustruoja S-15 pav.

2005 metais parengti 663 magistrai: dieninėse studijose – 426 (S-12 lentelė), tęstinėse – 237 (S-13 lentelė). Magistro diplomai įteikti pirmiesiems kompiuterinės lingvistikos, elektroninio verslo ir euroinstitucijų administravimo studijų programų absolventams. Fakultetų parengti magistrai pateikti S-16 pav. Vidutinis dvimetės magistrantūros studijų laikas yra 2,2 metų, teisės magistrantūroje – 3,3 metai. Dieninių magistrantūros studijų baigimo lygis yra 68,4%. Tačiau didelis magistrantų nubyrimas kompiuterinės lingvistikos (baigimo lygis 33,3%), teisės (43,75%), kultūros vadybos (50%), lyginamosios politikos (50%), viešosios komunikacijos (52,2%) studijų programose verčia susirūpinti atrankos kriterijais, šių programų turiniu ir aktualumu.

Dieninių studijų magistrantai

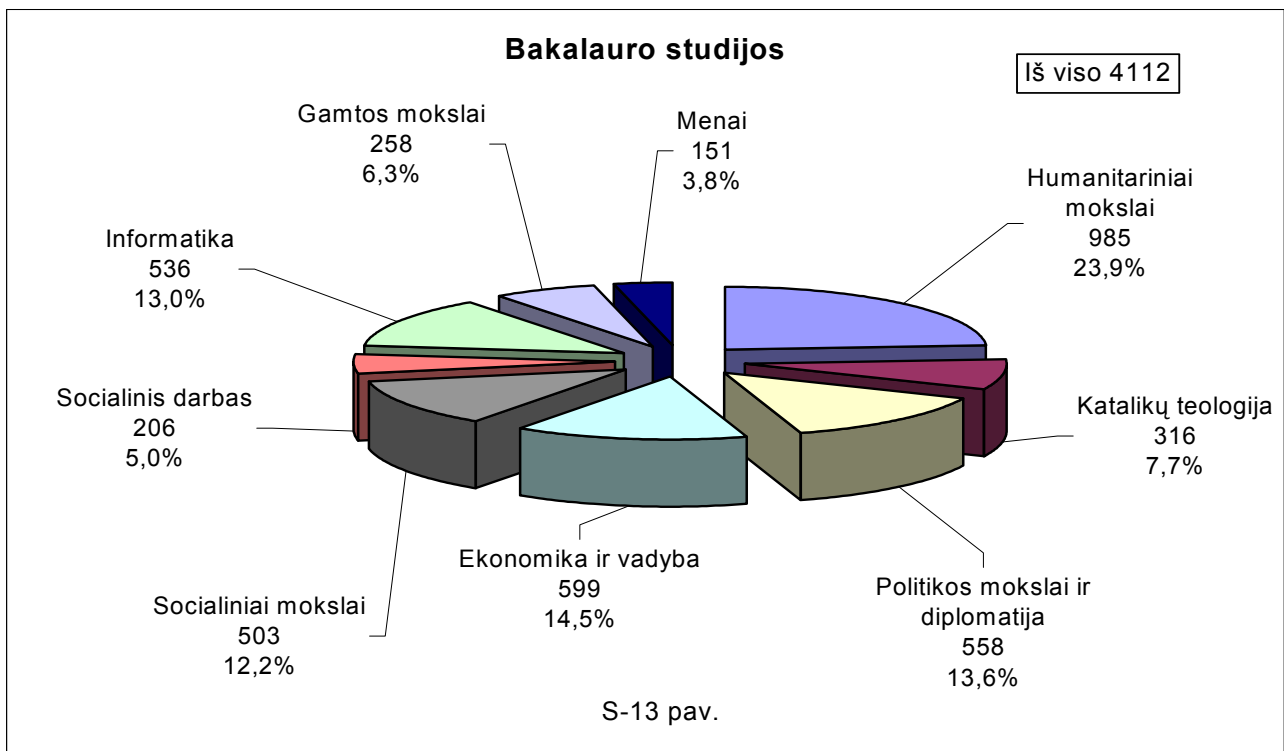
Fakultetas ar institutas ir studijų programa	Pirmas	Antras	Trečias	Iš viso
Ekonomikos ir vadybos fakultetas	70	95		165
1. Vadyba (firmų organizavimas ir vadyba)	14	21		35
2. Vadyba (kultūros vadyba)	2	11		13
3. Ekonomika (finansai ir bankininkystė)	19	28		47
4. Ekonomika (makroekonomika)	16	12		28
5. Verslo administravimas (marketingas ir tarptautinė komercija)	19	23		42
Gamtos mokslų fakultetas	29	37		66
6. Aplinkotyra (aplinkosaugos organizavimas)	12	14		26
7. Biologija (molekulinė biologija ir biotechnologija)	11	11		22
8. Fizika (teorinė fizika)		2		2
9. Fizika (eksperimentinė fizika)	6	6		12
10. Chemija (cheminė analizė)		4		4
Humanitarinių mokslų fakultetas	68	57		125
11. Etnologija (etninė kultūra)	10	9		19
12. Filosofija (praktinė filosofija)	8	7		15
13. Istorija (Lietuvos istorija)	11	7		18
14. Anglų filologija (taikomoji anglų kalbotyra)	16	19		35
15. Lietuvių filologija (taikomoji lietuvių kalbotyra)	8			8
16. Lietuvių filologija (šiuolaikinė lietuvių literatūrologija)	7	1		8
17. Vokiečių filologija (taikomoji germanistika ir lituanistika)	8	7		15
18. Lietuvių filologija (kompiuterinė lingvistika)		7		7
Informatikos fakultetas	50	29		79
19. Informatika (verslo informatika)	17	3		20
20. Informatika (taikomoji informatika)	19	15		34
21. Informatika (elektroninis verslas)	4	10		14
22. Matematika (taikomoji matematika)	10	1		11
Katalikų teologijos fakultetas	10	16		26
23. Teologija (pastoracinė teologija)		1		1
24. Teologija (bažnytinė teisė)	9	9		18
25. Religijos mokslai (krikščioniškasis švietimas)	1	6		7
Menų institutas	15	12		27
26. Menotyra (teatrologija)	7	1		8
27. Menotyra (kultūros vertybių apsauga)	8	6		14
28. Menotyra (meno istorija ir kritika)		5		5
Socialinių mokslų fakultetas	95	80		175
29. Sociologija (taikomoji sociologija)	11	7		18
30. Sociologija (socialinė antropologija)	13	14		27
31. Psichologija (mokyklinė psichologija)	9	9		18
32. Psichologija (organizacinė psichologija)	16	13		29
33. Psichologija (sveikatos psichologija)	14	16		30
34. Edukologija (profesinio mokymo vadyba)	13	12		25
35. Edukologija (andragogika)	7	9		16
36. Edukologija (šeimotyra)	12			12
Socialinio darbo institutas	13	16		29
37. Socialinis darbas (socialinio darbo praktika)	13	16		29
Politikos mokslų ir diplomatijos institutas	92	82		174
38. Politikos mokslai (lyginamoji politika)	8	7		15
39. Politikos mokslai (diplomacija ir tarptautiniai santykiai)	23	13		36
40. Politikos mokslai (Baltijos regiono studijos)	11	8		19
41. Viešasis administravimas (valstybės institucijų administravimas)	14	14		28

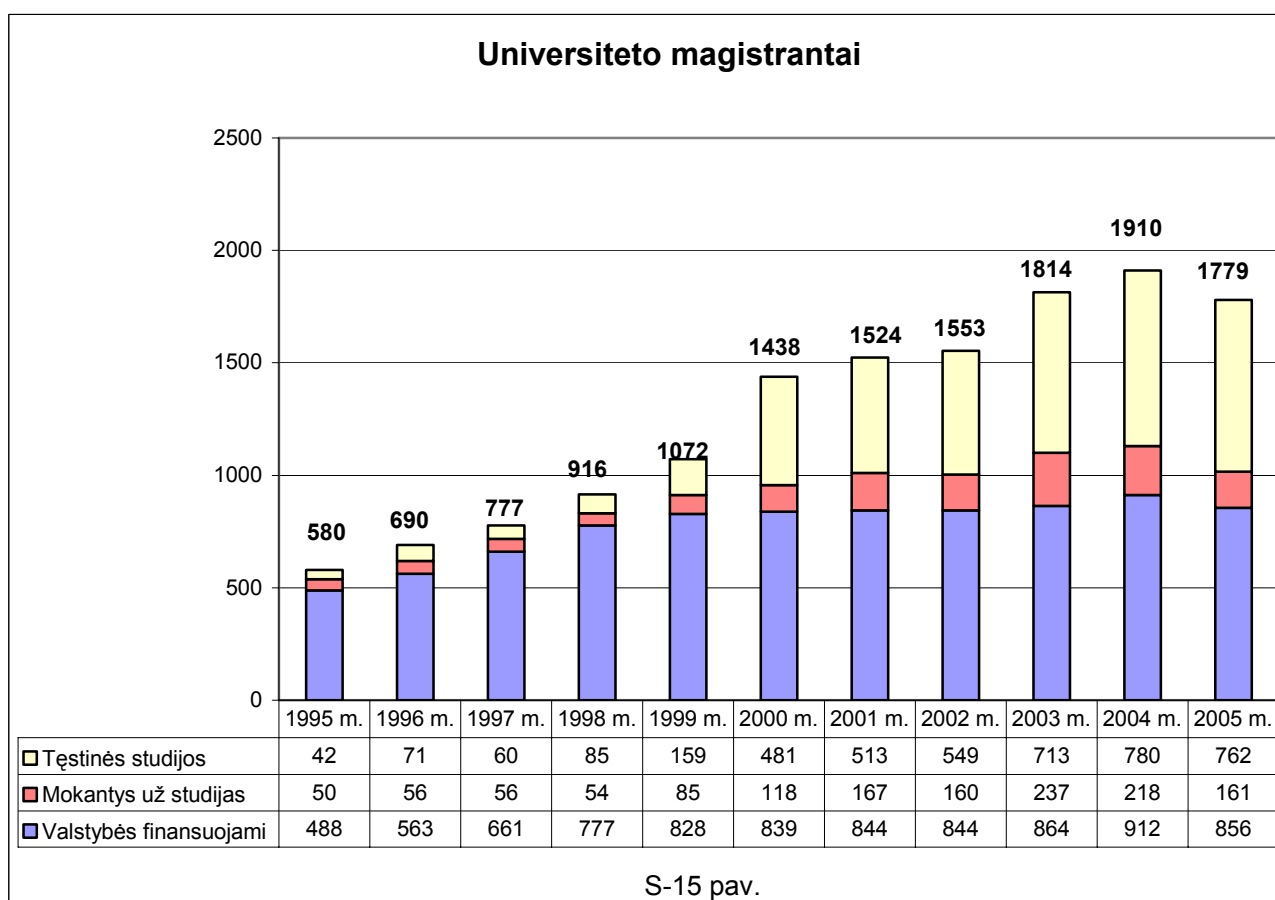
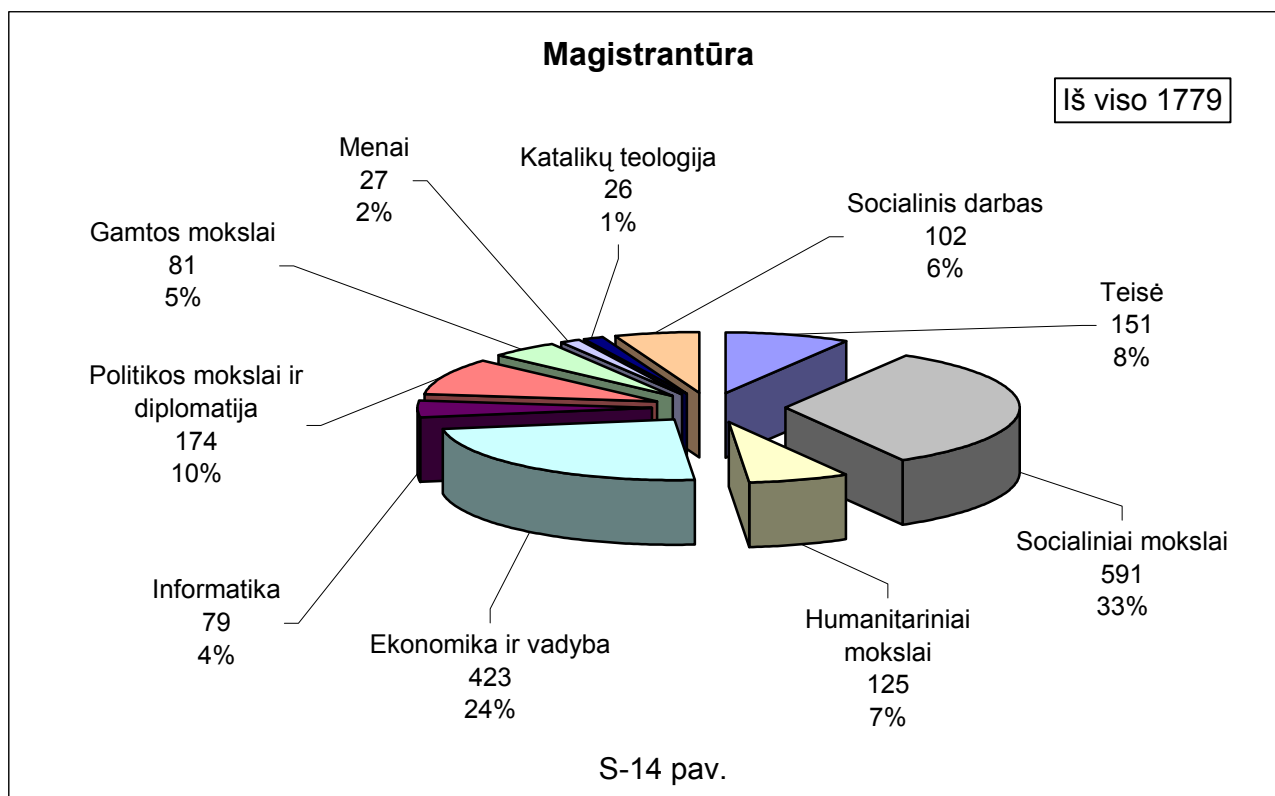
42. Viešasis administravimas (euroinstitucijų administravimas)	16	9	25
43. Komunikacija ir informacija (viešoji komunikacija)	20	31	51
Teisės institutas	55	44	52
44. Teisė (administracinė teisė)		1	15
45. Teisė (komercinė teisė)	27	22	22
46. Teisė (tarptautinė teisė)	28	21	15
Iš viso	497	468	52

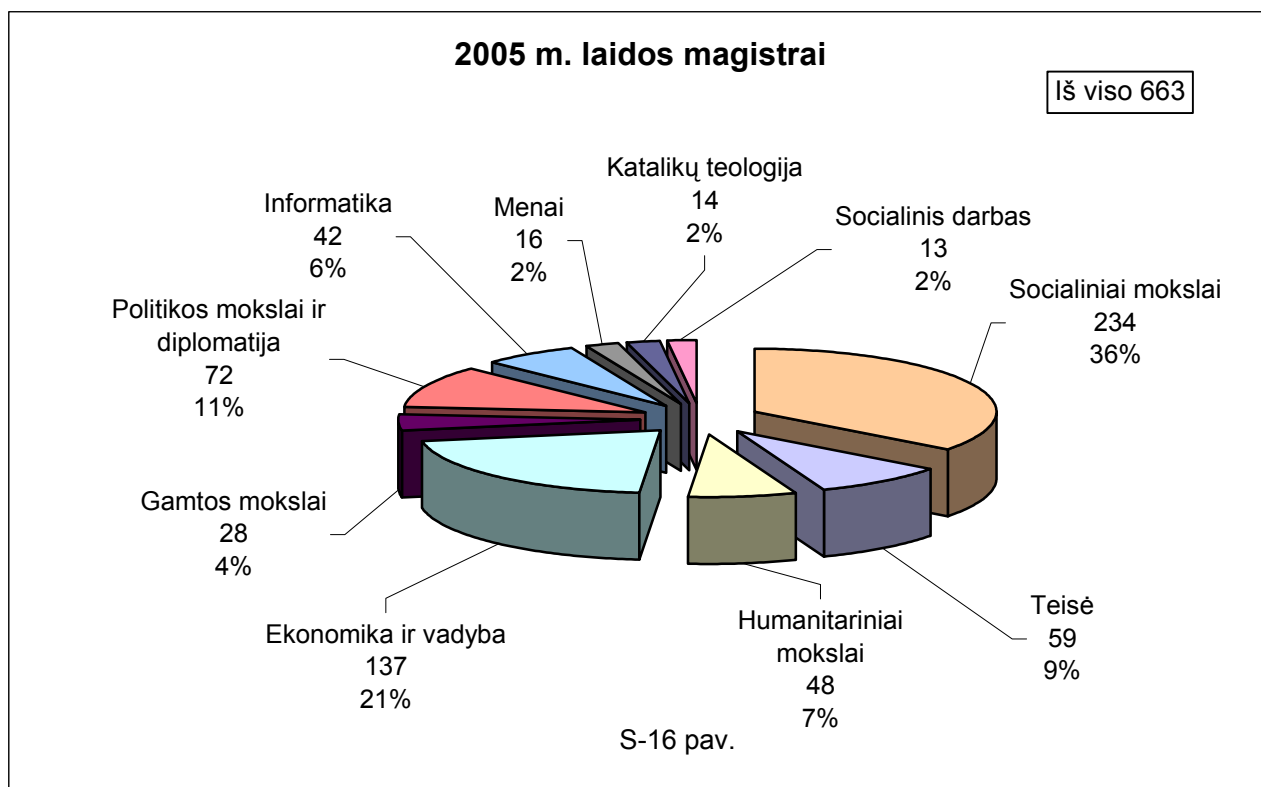
S – 11 lentelė

Tęstinių studijų magistrantai

Nuosekliosios tęstinės studijos	Mokėsi 2005m.
Ekonomikos ir vadybos fakultetas	180
1. Verslo administravimas	180
Gamtos mokslų fakultetas	15
2. Aplinkosaugos organizavimas	15
Socialinių mokslų fakultetas	416
3. Andragogika	7
4. Profesinio mokymo vadyba	3
5. Ugdymo organizavimas	188
6. Mokyklinė psichologija	160
7. Sveikatos psichologija	58
Socialinio darbo institutas	73
8. Socialinis darbas	73
Baltijos vadybos institutas (Baltic Management Institute)	46
9. Verslo administravimas	46
Iš viso	730







S-12 lentelė

10-oji dieninių studijų magistrų laida

Fakultetas ar institutas, studijų programa	Baigė
Ekonomikos ir vadybos fakultetas	81
1. Vadyba (firmų organizavimas ir vadyba)	17
2. Vadyba (kultūros vadyba)	4
3. Ekonomika (finansai ir bankininkystė)	23
4. Ekonomika (makroekonomika)	12
5. Verslo administravimas (marketingas ir tarptautinė komercija)	25
Gamtos mokslų fakultetas	24
6. Aplinkotyra (aplinkosaugos organizavimas)	7
7. Biologija (molekulinė biologija ir biotechnologija)	9
8. Fizika (teorinė fizika)	5
9. Chemija (cheminė analizė)	3
Humanitarinių mokslų fakultetas	48
10. Etnologija (etninė kultūra)	5
11. Filosofija (praktinė filosofija)	4
12. Istorija (Lietuvos istorija)	5
13. Anglų filologija (taikomoji anglų kalbotyra)	17
14. Anglų filologija (anglų kultūra ir literatūra)	1
15. Lietuvių filologija (taikomoji lietuvių kalbotyra)	1
16. Lietuvių filologija (šiuolaikinė lietuvių literatūrologija)	9
17. Vokiečių filologija (taikomoji germanistika ir lituanistika)	4
18. Lietuvių filologija (kompiuterinė lingvistika)	2
Informatikos fakultetas	41
19. Informatika (verslo informatika)	9
20. Informatika (taikomoji informatika)	13

21. Informatika (elektroninis verslas)	9
22. Matematika (taikomoji matematika)	10
Katalikų teologijos fakultetas	14
23. Teologija (pastoracinė teologija)	1
24. Teologija (bažnytinė teisė)	6
25. Religijos mokslai (krikščioniškasis švietimas)	7
Menų institutas	16
26. Menotyra (teatrologija)	8
27. Menotyra (kultūros vertybių apsauga)	7
28. Menotyra (meno istorija ir kritika)	1
Socialinių mokslų fakultetas	58
29. Sociologija (taikomoji sociologija)	10
30. Psichologija (mokyklinė psichologija)	10
31. Psichologija (organizacinė psichologija)	1
32. Psichologija (sveikatos psichologija)	19
33. Edukologija (profesinio mokymo vadyba)	9
34. Edukologija (andragogika)	9
Socialinio darbo institutas	13
35. Socialinis darbas (socialinio darbo praktika)	13
Politikos mokslų ir diplomatijos institutas	72
36. Politikos mokslai (lyginamoji politika)	7
37. Politikos mokslai (diplomacija ir tarptautiniai santykiai)	27
38. Viešasis administravimas (valstybės institucijų administravimas)	10
39. Viešasis administravimas (euroinstitucijų administravimas)	10
40. Komunikacija ir informacija (viešoji komunikacija)	18
Teisės institutas	59
41. Teisė (administracinė teisė)	5
42. Teisė (komercinė teisė)	30
43. Teisė (tarptautinė teisė)	24
Iš viso	426

S-13 lentelė

Tęstinių studijų magistrų laida

Nuosekliosios tęstinės studijos	Baigė 2005 m.
Ekonomikos ir vadybos fakultetas	22
1. Firmų organizavimas ir vadyba	22
Baltijos vadybos institutas	34
2. Firmų organizavimas ir vadyba	34
Gamtos mokslų fakultetas	4
3. Aplinkosaugos organizavimas	4
Informatikos fakultetas	1
4. Taikomoji informatika	1
Socialinių mokslų fakultetas	176
5. Andragogika	8
6. Profesinio mokymo vadyba	17
7. Ugdymo organizavimas	108
8. Mokyklinė psichologija	28
9. Sveikatos psichologija	15
Iš viso	237

2005 m. priėmimas į dieninę magistrantūrą

Fakultetas/institutas ir studijų programa	Valstybės finansuojamos studijos	Mokamos studijos	Iš viso
Ekonomikos ir vadybos fakultetas	50	15	65
1. Vadyba (firmų organizavimas ir vadyba)	11	2	13
2. Ekonomika (finansai ir bankininkystė)	13	6	19
3. Ekonomika (makroekonomika)	12	3	15
4. Verslo administravimas (marketingas ir tarptautinė komercija)	14	4	18
Gamtos mokslų fakultetas	28		28
5. Aplinkotyra (aplinkosaugos organizavimas)	11		11
6. Biologija (molekulinė biologija ir biotechnologija)	11		11
7. Fizika (eksperimentinė fizika)	6		6
Humanitarinių mokslų fakultetas	59	1	60
8. Etnologija (etninė kultūra)	9		9
9. Filosofija (praktinė filosofija)	7		7
10. Istorija (Lietuvos istorija)	7	1	8
11. Anglų filologija (taikomoji anglų kalbotyra)	14		14
12. Lietuvių filologija (taikomoji lietuvių kalbotyra)	8		8
13. Lietuvių filologija (šiuolaikinė lietuvių literatūrologija)	7		7
14. Vokiečių filologija (taikomoji germanistika ir lituanistika)	7		7
Informatikos fakultetas	41	5	46
15. Informatika (verslo informatika)	15	2	17
16. Informatika (taikomoji informatika)	16	3	19
17. Matematika (taikomoji matematika)	10		10
Katalikų teologijos fakultetas	8	1	9
18. Teologija (bažnytinė teisė)	8	1	9
Menų institutas	15		15
19. Menotyra (teatrologija)	7		7
20. Menotyra (kultūros vertybių apsauga)	8		8
Socialinių mokslų fakultetas	84	2	86
21. Sociologija (taikomoji sociologija)	10		10
22. Sociologija (socialinė antropologija)	11		11
23. Psichologija (mokyklinė psichologija)	9		9
24. Psichologija (organizacinė psichologija)	14		14
25. Psichologija (sveikatos psichologija)	12		12
26. Edukologija (profesinio mokymo vadyba)	11	1	12
27. Edukologija (andragogika)	6		6
28. Edukologija (šeimotyra)	11	1	12
Socialinio darbo institutas	12	1	13
29. Socialinis darbas (socialinio darbo praktika)	12	1	13
Politikos mokslų ir diplomatijos institutas	67	18	85
30. Politikos mokslai (lyginamoji politika)	7	1	8
31. Politikos mokslai (diplomacija ir tarptautiniai santykiai)	16	7	23
32. Politikos mokslai (Baltijos regiono studijos)	7	2	9
33. Viešasis administravimas (valstybės institucijų administravimas)	11	1	12
34. Viešasis administravimas (euroinstitucijų administravimas)	11	5	16
35. Komunikacija ir informacija (viešojo komunikacija)	15	2	17
Teisės institutas	49	3	52
36. Teisė (komercinė teisė)	23	2	25
37. Teisė (tarptautinė teisė)	26	1	27
Iš viso	413	46	459

Į dieniinę magistrantūrą priimti 459 magistrantai: į valstybės finansuojamas vietas – 413, į mokamas – 46 (S-14 lentelė). Priimti magistrantai į naują šeimos tyros studijų programą.

Studijų programų akreditacija

Nuo 2002 iki 2005 metų Studijų kokybės vertinimo centro pakviesti užsienio ekspertai vertino 10 universiteto studijų programų - pilnai akreditavo 3 bakalauro ir 6 magistro studijų programas. 1 magistro studijų programa akredituota laikinai (S – 15 lentelė). Per tą patį laikotarpį Lietuvos ekspertai vertino 26 studijų programas – pilnai akreditavo 9 bakalauro ir 12 magistro studijų programų, 2 bakalauro ir 3 magistro studijų programos akredituotos laikinai. Palyginus užsienio (pilnai akredituota 90 % vertintų programų) ir Lietuvos (80,8 %) ekspertų vertinimo rezultatus peršasi išvada, kad vietiniams ekspertams nepavyksta išvengti interesų konfliktų. Tai ypač akivaizdu Gamtos mokslų fakultete, kai Lietuvos ekspertai iš 6 vertintų studijų programų 3 akreditavo laikinai.

S - 15 lentelė

Bakalauro ir magistro studijų programų akreditacija

Nr.	Fakultetas ar institutas, studijų programa	Užsienio ekspertai		Lietuvos ekspertai	
		Data	Išvada	Data	Išvada
Bakalauro studijos					
Ekonomikos ir vadybos					
1	Vadyba	2005 06	akredituota		
2	Verslo administravimas	2005 06	akredituota		
Gamtos mokslų					
3	Biologija			2005 07 05	akredituota
4	Fizika			2005 11 18	akredituota iki 2008 06 30
Humanitarinių mokslų					
5	Prancūzų filologija			2003 05 27	akredituota
6	Vokiečių filologija			2003 05 27	akredituota iki 2006 06 30
7	Etnologija			2006 01 23	akredituota
8	Filosofija			2002 04 30	akredituota
9	Istorija			2002 04 30	akredituota
Informatikos					
10	Matematika			2004 10 06	akredituota
Menų					
11	Menotyra			2003 05 27	akredituota
Politikos mokslų ir diplomatijos					
12	Viešasis administravimas			2005 04 15	akredituota

Socialinių mokslų			
13	Psichologija		2002 04 30 akredituota
14	Sociologija	2004 01 20	akredituota
Magistro studijos			
Ekonomikos ir vadybos			
1	Firmų organizavimas ir vadyba	2005 06	akredituota
2	Kultūros vadyba	2005 06	akredituota iki 2007 06
3	Marketingas ir tarptautinė komercija	2005 06	akredituota
Gamtos mokslų			
4	Molekulinė biologija ir biotechnologija		2005 07 05 akredituota
5	Teorinė fizika		2005 11 18 akredituota
6	Eksperimentinė fizika		2005 11 18 akredituota iki 2008 06 30
7	Cheminė analizė		2005 12 22 akredituota iki 2007 12 31
Humanitarinių mokslų			
8	Etninė kultūra		2006 01 23 akredituota
9	Praktinė filosofija		2002 04 30 akredituota
10	Lietuvos istorija		2002 04 30 akredituota
Informatikos			
11	Taikomoji matematika		2002 04 30 akredituota
Menų			
12	Teatrologija		2003 05 27 akredituota
13	Kultūros vertybių apsauga		2003 05 27 akredituota
14	Meno istorija ir kritika		2003 05 27 akredituota
Socialinių mokslų			
15	Taikomoji sociologija	2004 01 20	akredituota
16	Mokyklinė psichologija		2002 04 30 akredituota
17	Organizacinė psichologija		2002 04 30 akredituota
18	Profesinio mokymo vadyba		2002 04 30 akredituota
Politikos mokslų ir diplomatijos			
19	Valstybės institucijų administravimas		2005 04 15 akredituota iki 2006 12 29
Teisės			
20	Administracinė teisė	2002 06 03	akredituota
21	Komercinė teisė	2002 06 03	akredituota
22	Tarptautinė teisė	2002 06 03	akredituota

Doktorantūra

2005 m. doktorantūroje studijavo: pavasario semestre – 171 dieninių ir 24 neakivaizdinių, rudens semestre – 210 dieninių ir 27 neakivaizdinių studijų doktorantai (S-16 lentelė). Tai per 10% Lietuvos universitetų doktorantų. Doktorantų pasiskirstymas pagal mokslo sritis parodytas S-17 pav.

Apginta 36 daktaro disertacijos (S-17 lentelė). Jų pasiskirstymas pagal mokslo sritis parodytas S-18 pav. Nuo 1993 m. iki 2005 m. universitete apgintos 246 daktaro disertacijos (S-19 pav.), jų pasiskirstymas pagal atskiras mokslo sritis pateiktas S-18 lentelėje ir S-20 pav. Mokslo daktarų rengimas ypač suintensyvėjo nuo 2000 metų – jei 1993-1999 metais universitete kasmet vidutiniškai buvo apginama 10 daktaro disertacijų, tai 2000-2005 metais kasmet vidutiniškai parengta po 29 mokslo daktarus.

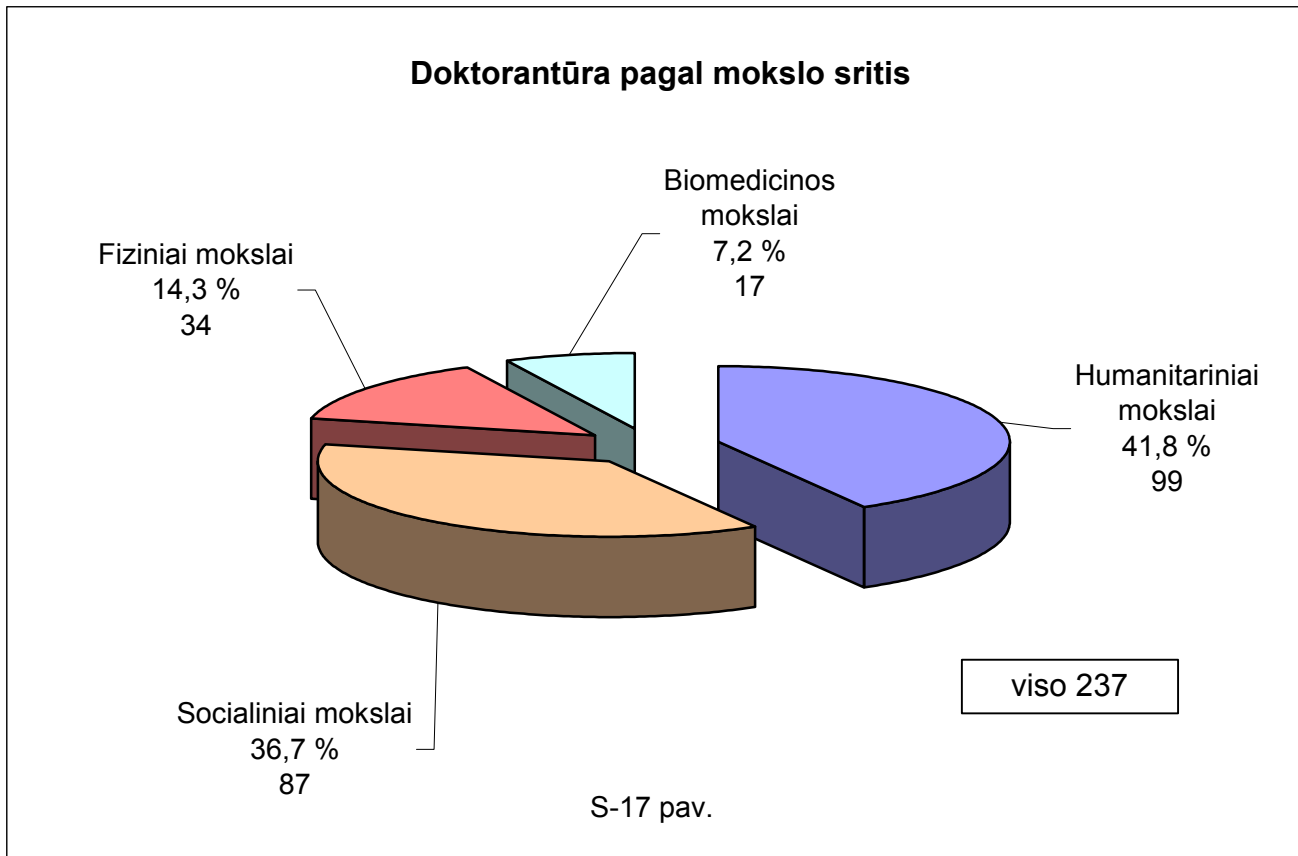
2005 m. baigėsi doktorantūros terminas 2001 m. priimtiems universiteto doktorantams: buvo priimti 42 asmenys, laiku po 4–rių metų daktaro disertacijas apgynė 26 arba 62% priimtų doktorantų (S-19 lentelė). Tai pati didžiausia per universiteto doktorantūros istoriją laiku parengusių ir apgynusių disertacijas doktorantų dalis. Pagal šią laidą galima labai gerai vertinti edukologijos, filosofijos, ekologijos ir aplinkotyros, teologijos ir fizikos kryptių doktorantūras.

S-16 lentelė

Doktorantai

Doktorantų skaičius

Mokslo sritis ir kryptis	2005				%
	Pavasario semestre		Rudens semestre		
	D	N	D	N	
Biomedicinos mokslai	13	1	16	1	7,2
Biofizika	2		2	0	
Ekologija ir aplinkotyra	11	1	14	1	
Humanitariniai mokslai	77	5	92	7	41,8
Etnologija	13		15		
Istorija	16	3	20	5	
Filologija	19		21		
Filosofija	10	1	12	1	
Teologija	6		8		
Menotyra	13	1	16	1	
Fiziniai mokslai	24		34		14,3
Matematika	1		1		
Fizika	4		7		
Biochemija	9		12		
Chemija	2		3		
Informatika	8		11		
Socialiniai mokslai	57	18	68	19	36,7
Edukologija	19	11	19	13	
Psichologija	8		8		
Vadyba ir administravimas	20	6	24	5	
Politikos mokslai	5		9		
Sociologija	5	1	8	1	
Iš viso	171	24	210	27	100



S-17 lentelė

2005 m. apgintos daktaro disertacijos

Mokslo sritis ir kryptis	Skaičius 2005
Biomedicinos mokslai	3
Ekologija ir aplinkotyra	3
Fiziniai mokslai	4
Biochemija	1
Informatika	1
Fizika	2
Humanitariniai mokslai	18
Filosofija	4
Filologija	6
Istorija	2
Etnologija	2
Menotyra	2
Teologija	2
Socialiniai mokslai	11
Edukologija	8
Psichologija	1
Vadyba ir administravimas	2
Iš viso	36

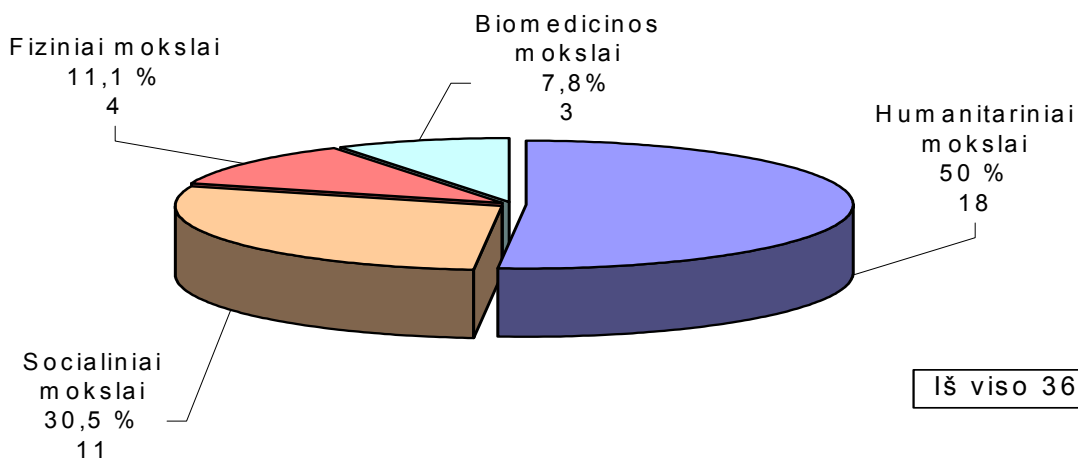
1993 - 2005 m. m. apgintos daktaro disertacijos

Mokslo sritis ir kryptis	Apgynusių skaičius
Biomedicinos mokslai	17
Biofizika	3
Biologija	3
Ekologija ir aplinkotyra	11
Humanitariniai mokslai	129
Etnologija	24
Filologija	41
Filosofija	13
Istorija	39
Menotyra	9
Teologija	3
Fiziniai mokslai	36
Biochemija	5
Fizika	13
Informatika	13
Matematika	5
Socialiniai mokslai	64
Vadyba ir administravimas	16
Edukologija	27
Psichologija	12
Sociologija	8
Politikos mokslai	1
Iš viso	246

Dešimtoji doktorantūros laida

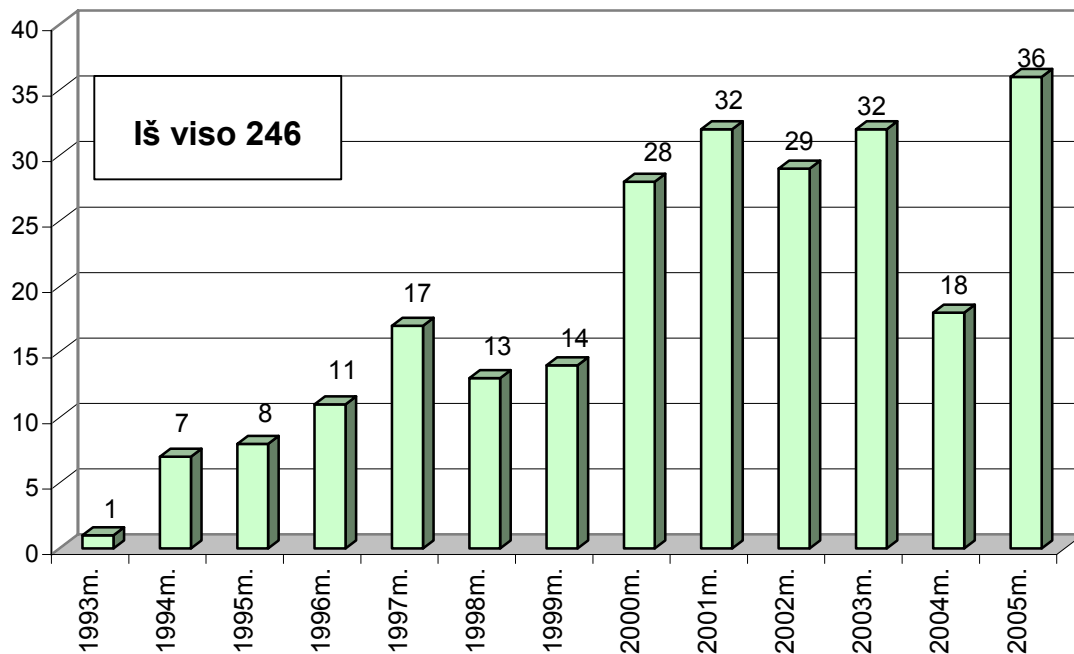
Mokslo sritis ir kryptis	Priimta	Apgynė disertaciją	Apgynusių %
Biomedicinos mokslai	2	2	100
Ekologija ir aplinkotyra	2	2	100
Humanitariniai mokslai	21	13	62
Etnologija	4	2	50
Filologija	5	3	60
Filosofija	4	4	100
Istorija	4	2	50
Menotyra	3	1	33
Teologija	1	1	100
Fiziniai mokslai	5	3	60
Biochemija	2	1	50
Fizika	1	1	100
Informatika	2	1	50
Socialiniai mokslai	14	8	57
Vadyba ir administravimas	4	2	50
Edukologija	6	6	100
Sociologija	1	0	
Psichologija	3	0	
Iš viso	42	26	62

Daktaro disertacijos pagal mokslo sritis 2005 m.

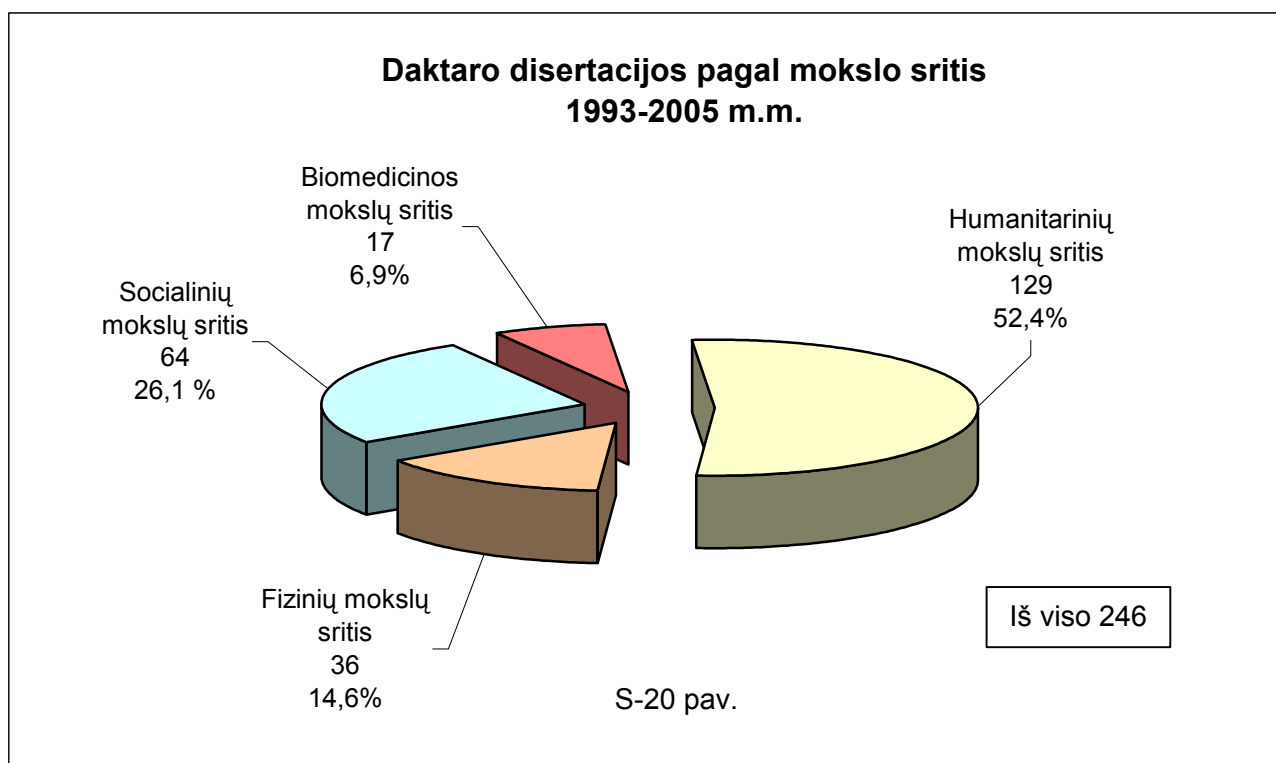


S-18 pav.

Daktaro disertacijos



S-19 pav.



Vadovėliai ir metodinės priemonės

2005 metais išleisti 9 vadovėliai aukštosioms mokykloms (S-20 lentelė), paruošta per 30 metodinių priemonių. Gamtos mokslų fakulteto dėstytojai išleido 5 vadovėlius ir 1 mokomąją priemonę, Socialinių ir Humanitarinių mokslų fakultetų darbuotojai – po 1 vadovėlį ir 6 mokomąsias knygas.

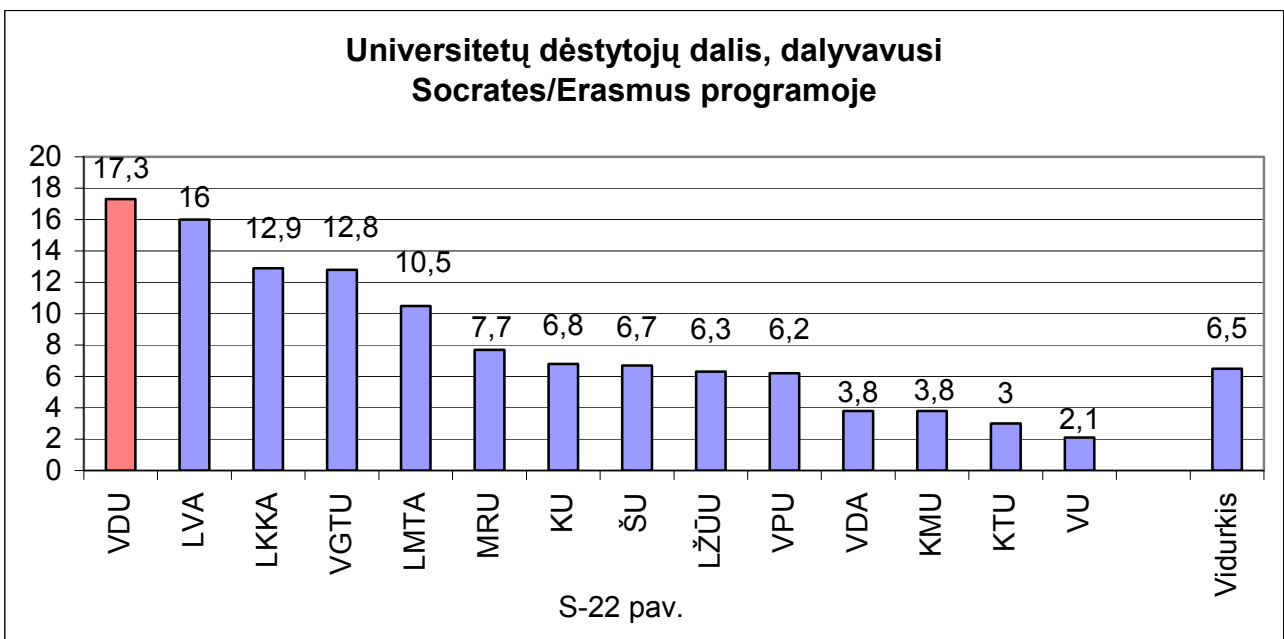
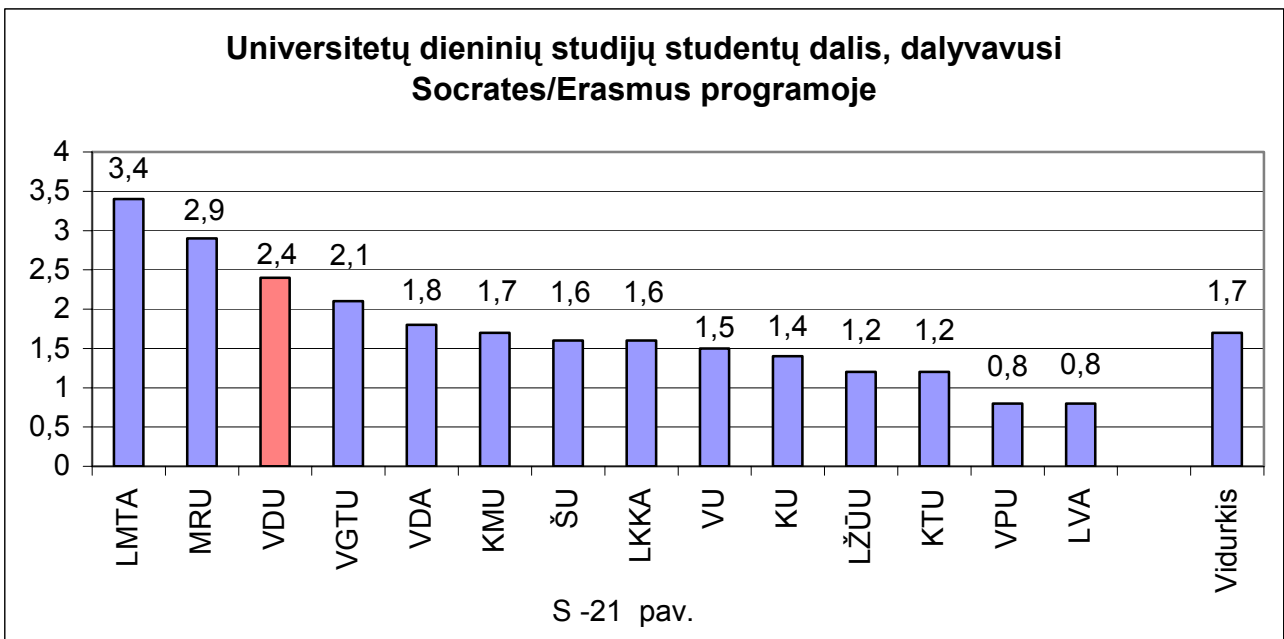
S-20 lentelė

Vadovėliai

Eil. Nr.	Autorius	Pavadinimas	Leidykla	Apimtis p.
1.	Gražulevičienė R.	Aplinkos epidemiologija ir rizikos sveikatai įvertinimas	Kaunas: VDU	291 p.
2.	Janickienė D.	Informatika	Kaunas: VDU	541 p.
3.	Juknys R.	Aplinkotyra	Kaunas: VDU	334 p.
4.	Kamuntavičius G. P.	Visata ir žmogus	Kaunas: VDU	152 p.
5.	Leonavičius V., Tereškinas A., Norkus Z.	Sociologijos teorijos	Kaunas: VDU	391 p.
6.	Maruška A., Kornyšova O., Machtejevas E.	Efektviosios skysčių chromatografijos pagrindai	Kaunas: VDU	200 p.
7.	Mildažienė V., Jarmalaitė S., Daugelavičius R.	Laštelės biologija	Kaunas: VDU	380 p.
8.	Raškinis D., Čepinskis J.	Draudimo veikla	Kaunas: VDU	290 p.
9.	Skabeikytė-Kazlauskienė G.	Lietuvių tautosaka	Kaunas: VDU	295 p.

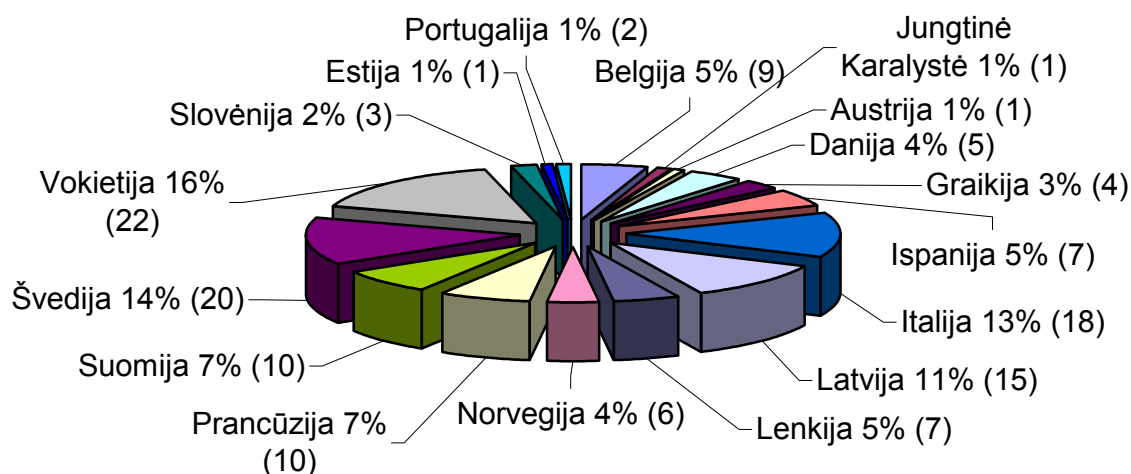
Dėstytojų ir studentų akademiniai mainai

2005 m. pagal Socrates/Erasmus mainų programą studijoms į užsienio šalių universitetus buvo išvykę 141 universiteto studentas, partnerių institucijose lankėsi 59 dėstytojai. Pagal 2004/2005 mokslo metais išvykusių dieninių studijų studentų dalį universitetas yra trečias (S-21 pav.), o pagal dėstytojų dalį – pirmas tarp Lietuvos universitetų (S-22 pav.).



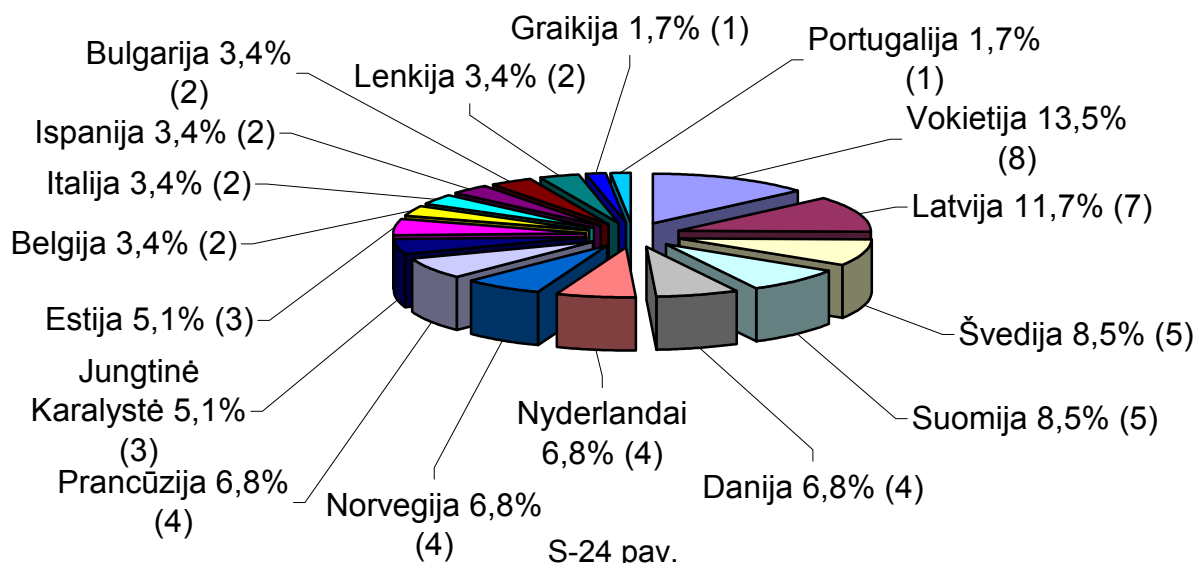
Daugiausia universiteto studentų buvo išvykę į Vokietijos, Italijos, Švedijos, Latvijos universitetus (S-23 pav.), dėstytojų – į Vokietijos, Latvijos, Švedijos ir Suomijos partnerių institucijas (S-24 pav.).

Šalys, kurių universitetuose 2005 m. pagal Socrates/Erasmus programą studijavo VDU studentai



S-23 pav.

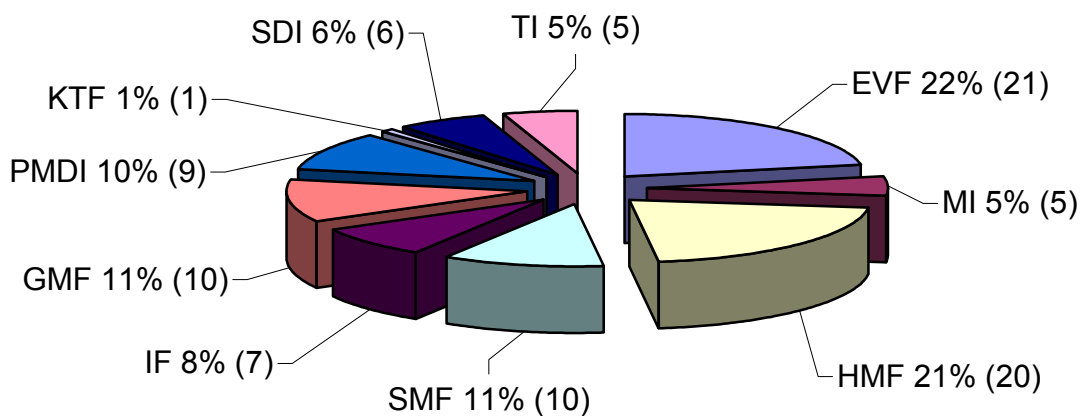
Šalys, kurių universitetuose 2005 m. pagal Socrates/Erasmus programą lankėsi VDU dėstytojai



S-24 pav.

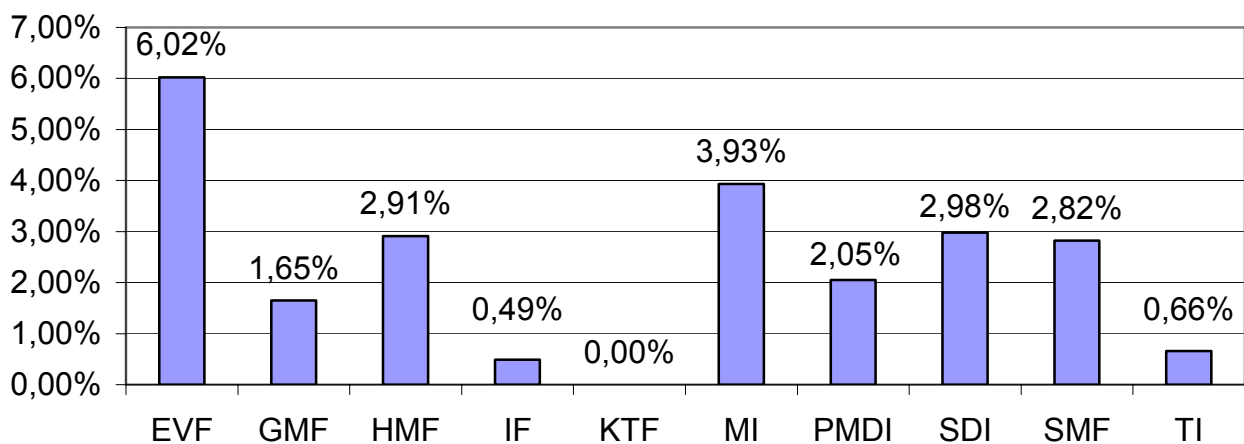
2004/2005 mokslo metais universitetas turėjo pasirašęs 94 Socrates/Erasmus programos sutartis dėstytojų ir studentų mobilumui – daugiausia Socrates/Erasmus programos sutarčių turėjo Ekonomikos ir vadybos (21), Humanitarinių mokslų (20), Socialinių mokslų (10) ir Gamtos mokslų fakultetai (10) (S-25 pav.). Fakultetų ir studijų institutų dalyvavimą Socrates/Erasmus mainų programoje iliustruoja S-26 pav. bei S-27 pav. pateikti duomenys.

2004/2005 m. m. Socrates/Erasmus sutarčių pasiskirstymas pagal fakultetus

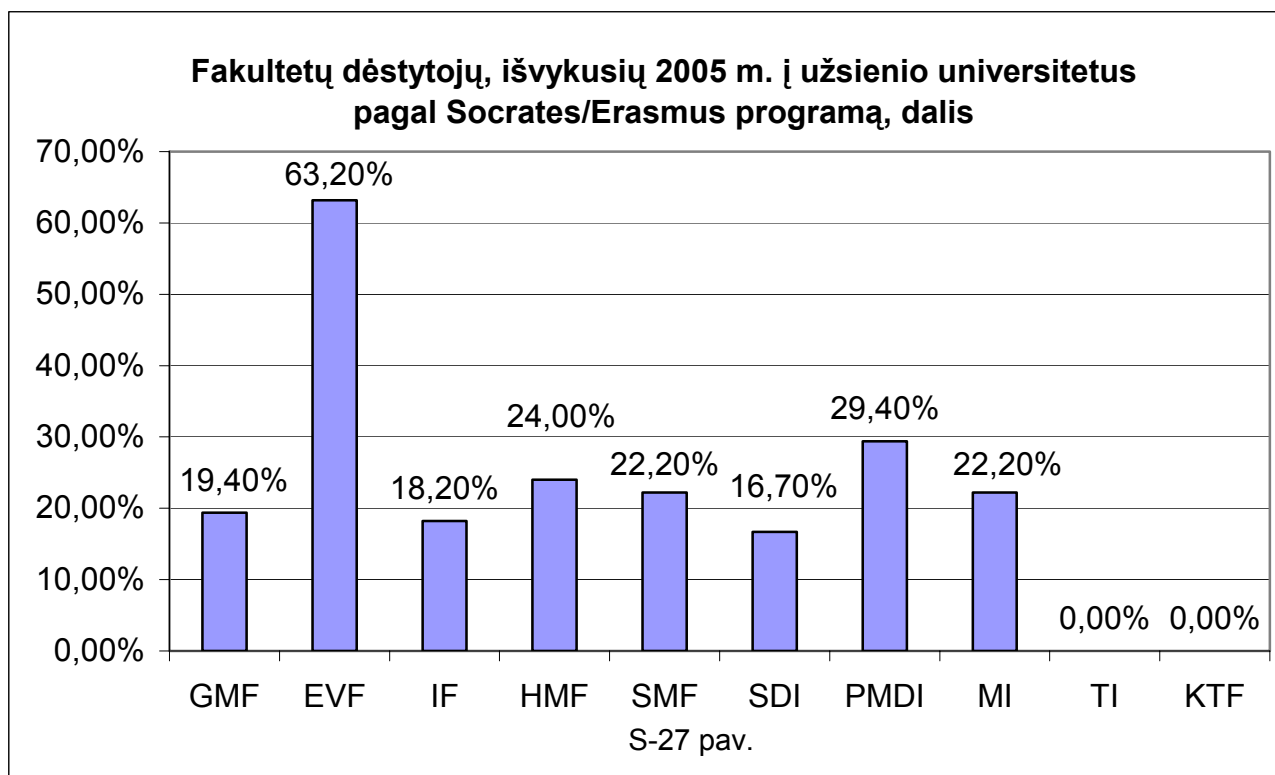


S-25 pav.

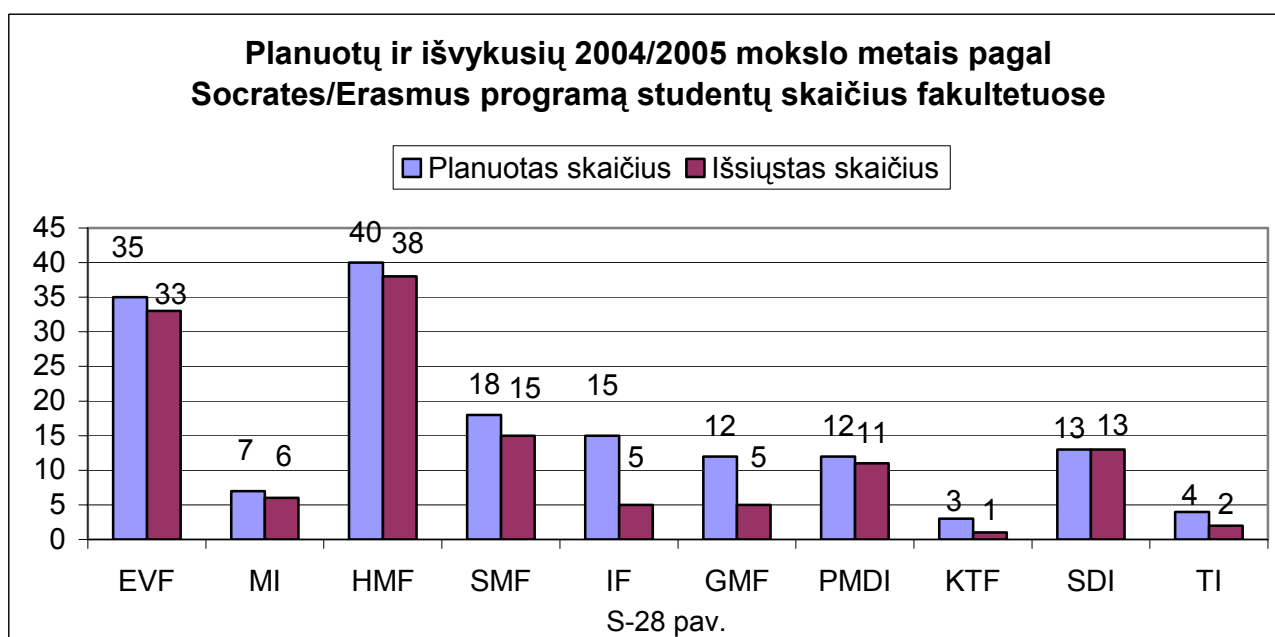
Fakultetų studentų, studijavusių 2005 m. užsienio universitetuose pagal Socrates/Erasmus programą, dalis



S-26 pav.

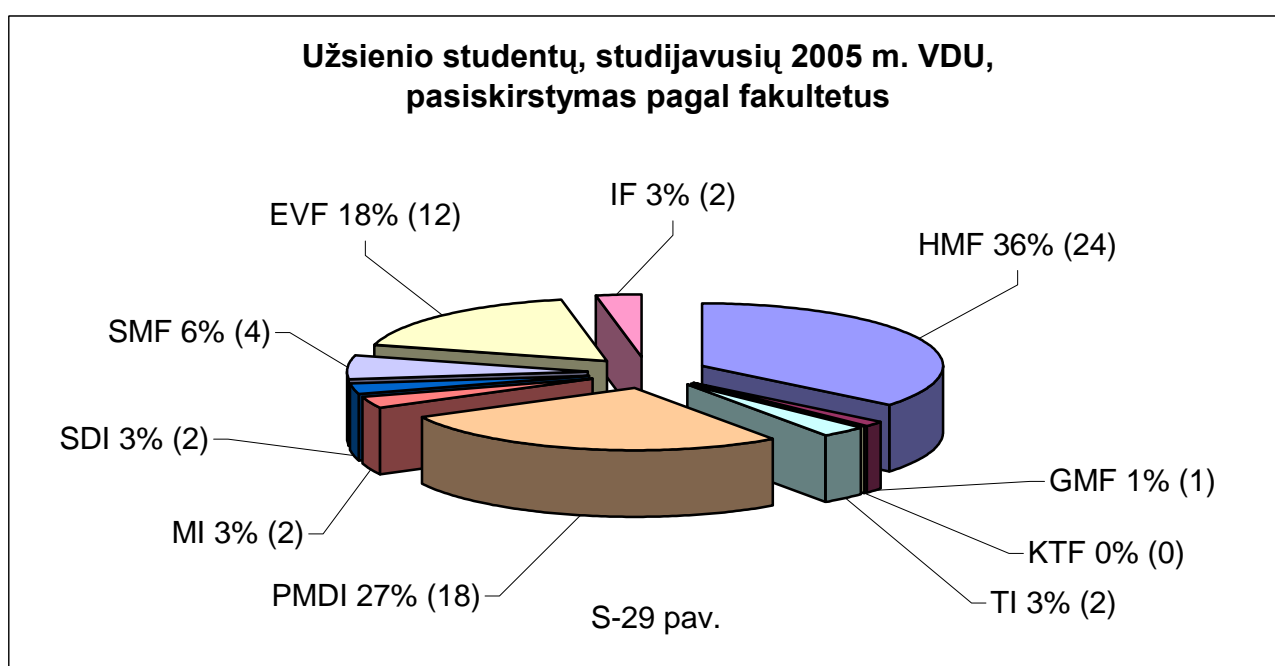


Didžiausias Socrates/Erasmus studentų mobilumo įgyvendinimo koeficientas 2004/2005 mokslo metais buvo Socialinio darbo institute (100%), Humanitarinių mokslų (95%) bei Ekonomikos ir vadybos (94%) fakultetuose, mažiausias – Informatikos (33,3%), Katalikų teologijos (33,3%) ir Gamtos mokslų (41,7%) fakultetuose (S-28 pav.).



2005 m. pagal dvišalio bendradarbiavimo mainus tarp universitetų studijoms užsienyje buvo išvykę 6 universiteto studentai: Pietų Korėjoje (Chung-Ang universitete) studijavo 1 studentas, Italijoje (Parmos universitete) – 1, Japonijoje (Tarptautiniame krikščioniškajame, Kansai Gaidai ir Wasedos universitetuose) – 4.

Iš viso per 2005 m. universitete studijavo 67 užsienio šalių studentai iš 16 užsienio valstybių: Belgijos, Bulgarijos, Estijos, Graikijos, Italijos, Ispanijos, Japonijos, JAV, Jungtinės Karalystės, Latvijos, Lenkijos, Pietų Korėjos, Portugalijos, Prancūzijos, Suomijos, Vokietijos. Užsienio studentai į universitetą studijoms atvyko pagal Socrates/Erasmus mainų programą (52), dvišalius mainus tarp universitetų (13) ir tarpvyriausybines sutartis (2). Daugiausia užsienio studentų 2005 m. universitete studijavo Humanitarinių mokslų fakultete (16), Politikos mokslų ir diplomatijos institute (15) bei Ekonomikos ir vadybos fakultete (11) (S-29 pav.).



2005 sudarytos 6 dvišalio bendradarbiavimo sutartys su Federaciniu Šventosios Katarinos universitetu (Brazilija), Chung-Ang universitetu (Pietų Korėja), Noroeste universitetu (Meksika), Eurazijos L. Gumilevo vardo nacionaliniu universitetu (Kazachstanas), Kazachijos Abajo vardo nacionaliniu pedagoginiu universitetu, Turano universitetu (Kazachstanas).

Norminė studentų žinių vertinimo sistema

Atsižvelgiant į Bolonijos proceso vyksmą, skatinantį Europos universitetus pereiti prie vieningos kreditų įskaitymo sistemos (ECTS), universitetas pirmasis Lietuvoje nuo 2005/2006 mokslo metų įvedė pirmosios pakopos studijose norminę studentų žinių vertinimo sistemą.

Studentų atstovybė

Studentų atstovybę kartu su Studentų reikalų tarnyba sprendžia studentų socialines problemas, atstovauja jų interesus universitete, skirsto vietas bendrabučiuose, rengia bendrabučių vidaus veiklos reglamentuojančius dokumentus, vykdo studentų su fizine negalia integracijos programas, organizuoja studentų laisvalaikį, dalyvauja miesto ir Lietuvos visuomeniniame gyvenime.

Pagrindinis klausimas akademinų reikalų srityje buvo ir yra kaupiamosios žinių vertinimo sistemos išlaikymas ir tobulinimas. Studentų atstovybė nuo pat Aukštojo mokslo įstatymo pataisų priėmimo dėjo ir deda visas pastangas, kad universitete išliktų nuo pat universiteto atkūrimo esama „Artes liberales“ sistema bei kaupiamoji žinių vertinimo sistema. Atstovybės siūlymu įvesta liberalesnė pažymio apvalinimo taisyklė kai 0,5 po kablelio apvalinama į didesnę pusę.

2005 m. buvo svarstomi studentų prašymai dėl vienkartinių socialinių pašalpų, mokesčio už mokslą ir mokesčio už bendrabutį sumažinimo, skatinamųjų išmokų klausimai, vietų bendrabučiuose paskirstymas. Įvairių rūšių išmokėtos pašalpos, skatinamosios išmokos ir studentų skaičius, kuriems šios išmokos buvo skirti, pateikti S-21 lentelėje.

S-21 lentelė

Pašalpos ir skatinamosios išmokos

Pašalpų rūšys	Suma, Lt	Studentų skaičius
Vienkartinės pašalpos, esant sunkiai materialiniai padėčiai	44867	206
Vienkartinės pašalpos mirus vienam iš tėvų	6750	18
Skatinamosios išmokos	24175	55
Socialinės stipendijos	68935	583

64 studentai buvo atleisti nuo mokesčio už studijas arba mokestis už studijas jiems sumažintas. Bendrabučio nuomos mokesčio lengvatos pritaikytos 194 studentams.

Dviejose universiteto bendrabučiuose gali gyventi 642 studentai, iš jų 16 yra pritaikytos studentams su fizine negalia. Vietos bendrabutyje buvo skirstomos konkurso tvarka, nes norinčių gyventi skaičius viršija apgyvendinimo galimybes. Iš 1043 studentų, pateikusių prašymus gyventi bendrabutyje, buvo apgyvendinti 642 arba 61,5% pageidavusiųjų. Kiekvienais metais Studentų atstovybės prezidentas kartu su Studentų reikalų tarnybos direktoriumi aplanko bendrabučius, išsiaiškina iškilusias problemas, ieško sprendimo kelių.

Toliau buvo vystoma studentų su negalia integracijos programa. Studentams su fizine negalia buvo mažinamas studijų, bendrabučio nuomos mokestis. Vyko nuolatinis informacijos keitimasis ir bendradarbiavimas su kitais Lietuvos universitetais, Lietuvos studentų sąjunga ir Lietuvos invalidų draugija, neįgalųjų studentų problemų ir socialinės integracijos klausimais.

2005 m. Valstybinis mokslo ir studijų fondas skyrė 715 500 Lt lengvatiniams paskoloms, kuriomis Studentų atstovybės teikimu pasinaudojo 198 universiteto studentai.

Studentų atstovybė aktyviai dalyvavo Lietuvos Studentų sąjungos veikloje, sprendžiant strateginius bei operatyvinius jos veiklos klausimus, organizavo ir dalyvavo įvairiose seminaruose, konferencijose, projektuose, kasmetinėje „LSS asamblėjoje“. 2005 m. Lietuvos Studentų sąjungos prezidentu išrinktas buvęs atstovybės prezidentas Jonas Okunis.

Aktyviai dalyvauta universiteto, miesto ir šalies gyvenime. Organizuotas jau tradiciniu tapęs „VDU Pavasario festivalis 2005m.“. Jo pagrindiniai renginiai, kuriose aktyviai dalyvavo ne tik VDU, bet ir kitų universitetų studentai, buvo tokie: tarptautinė konferencija „Lietuva, Latvija, Estija, Lenkija senosios Europos kontekste“, studentų ir moksleivių viktorina „Aš ir Europa“, „Karjeros dienos 2005“, studentų eisena „Europa veža“, projektas „Tarptautinė mugė“, kinofestivalis „Jonas Mekas Kaune“, „Gitarų vakaras“, „Nevyriausybinių organizacijų forumas“ ir kt.

Kartu su Kauno miesto savivaldybe organizuota akcija Lietuvos valstybės atkūrimo diena – vasario 16-jai - paminėti „Trispalvė vėliava - gyvoji Lietuva“. Studentų atstovybė tapo Kauno apskritojo stalo, vienijančio įvairias Kauno miesto nevyriausybinės organizacijas, tikrąją narę.

Spalio 13 d. studentų atstovybė kartu su kitų universitetų studentų atstovybėmis organizavo ir dalyvavo spalio 13 d. pilietinėje akcijoje „Seime, išgirsk ir išklausk“, kurios tikslas buvo atkreipti valstybės institucijų ir visuomenės dėmesį į akademiniai bendruomenei aktualias bei spęstinas problemas.

Studentų atstovybė ypač aktyviai dalyvavo Europos universitetų tinklo „Campus Europea“ studentų tarybos veikloje. Studentų delegacija atstovavo universitetą „Campus Europea“ savireklamos akcijoje, kurios metu aplankė visus šiam tinklui priklausančius universitetus. Tinklo „Campus Europea“ kitų universitetų studentai taip pat aplankė Vytauto Didžiojo universitetą.

Studentų atstovybės delegacija dalyvavo Maskvos valstybinio universiteto Studentų sąjungos renginiuose, kurie buvo skirti šio universiteto 250 – jų metinių minėjimui, lankėsi Sankt Peterburgo Mechanikos ir optikos universitete, kur aptarė bendradarbiavimo galimybes. Studentų atstovybės nariai Rasa Daugintytė, Vaida Adamonytė, Tadas Martusevičius, Agnė Baltušnikaitė dalyvavo įvairiuose tarptautinėse seminaruose Jungtinėje Karalystėje, Turkijoje, Vokietijoje.

Studentų atstovybė dalyvavo įvairiuose projektuose:

- „Like a STAR LT“ projekte, kuris yra skirtas studentų mobilumui tarp Baltijos regiono šalių skatinti,

- projekte „Senos ir naujos Europos patirtis bei sprendimai“, kurio tikslas - supažindinti Lietuvos ir Europos jaunimą su įvairių šalių kultūra, jaunimo galimybėmis, jų iniciatyvomis. Projekte kartu dalyvauja 7 Europos universitetai - Limeriko (Airija), Tartu (Estija), Latvijos (Latvija), Adomo Mickevičiaus (Lenkija), Aveiro (Portugalija), Greifsvaldo (Vokietija) ir Bretanės (Prancūzija).

- projektuose „Karjeros pradžia – jaunimo organizacijoje“, „NVO bendradarbiavimas – klestinti visuomenė“, „Švarios studijos“.

- projekte „*Erasmus days*“, renginyje „*Equality working group meeting*“.

MOKSLAS

Mokslo tiriamieji darbai vykdomi katedrose ir tyrimų centruose. Tarptautinės leidyklos išleido 1, o Lietuvos leidyklos – 17 universiteto mokslininkų monografijų (S-22 lentelė), jie paskelbė 407 mokslinius straipsnius, iš jų 24,1 tarptautiniuose leidiniuose, įrašytuose į Mokslinės informacijos instituto (MII) sąrašą, kituose tarptautiniuose leidiniuose – 103,2 (S-23, S-24 lentelės).

Fizinių ir biomedicinos mokslų srityse paskelbti 24,1 straipsniai tarptautiniuose leidiniuose, įrašytuose į MII sąrašą (Gamtos mokslų fakultetas - 14,7 ir Informatikos fakultetas – 8,4), 4,2 straipsniai - kituose užsienio recenzuojamuose moksliniuose leidiniuose, 14,3 straipsniai – Lietuvos recenzuojamuose moksliniuose periodiniuose leidiniuose, atspausdinti 26,7 moksliniai pranešimai tarptautinių ir 24 kitų konferencijų darbuose (S-23 lentelė).

Humanitarinių ir socialinių mokslų srityse dėstytojai ir mokslo darbuotojai paskelbė 103,2 mokslinius straipsnius tarptautiniuose ir 253,2 kituose periodiniuose ir tęstiniuose bei vienkartinuose mokslo leidiniuose, atspausdino 26,1 mokslinius pranešimus tarptautinėse ir 36,3 – Lietuvos konferencijose (S-24 lentelė). Pažymėtini Humanitarinių mokslų fakulteto mokslininkai, išleidę 8 monografijas, paskelbę 150 straipsnių, iš jų – 36 tarptautiniuose periodiniuose tęstiniuose mokslo leidiniuose.

Mokslinės publikacijos prestižiniuose mokslo žurnaluose ir leidiniuose yra vienas iš pagrindinių rodiklių, charakterizuojančių mokslo ir studijų institucijų mokslinį potencialą. Tarpusavyje lyginant įvairaus dydžio universitetų mokslininkų produktyvumą naudojamas santykinis rodiklis – mokslinė produkcija tenkanti vienam sąlyginiam mokslo darbuotojui, kurių skaičius nustatomas sudėjus mokslo darbuotojų skaičių su dėstytojų skaičiaus trečdaliu. Tarp Lietuvos universitetų pagal 2002-2004 metų mokslinę produkciją, tenkančią vienam sąlyginiam mokslo darbuotojui, universitetas pirmauja humanitarinių ir fizinių mokslų srityse, socialiniuose – trečias, biomedicinos – ketvirtas (S-30 pav.) Tokių rezultatų nepasiekė nė vienas kitas Lietuvos universitetas, kurio dėstytojai ir mokslo darbuotojai atlieka tyrimus bent dvejose mokslo srityse.

Universitetas organizavo 12 tarptautinių mokslinių konferencijų, kuriose dalyvavo užsienio šalių mokslininkai.

Vykdomi projektai

Universiteto dėstytojai ir mokslo darbuotojai vykdė 94 Europos Sąjungos (Socrates, Leonardo da Vinči, 5-oji ir 6-oji programos, struktūrinių fondų ir kt.) remiamų tarptautinių projektų ir 47-is projektus, kuriuos finansavo Lietuvos valstybinis mokslo ir studijų fondas, Atviros Lietuvos fondas, ministerijos bei savivaldybės. Fakultetų dalyvavimas mokslo programose ir tarptautiniuose projektuose pateiktas S-25 lentelėje.

Monografijos

Autorius	Pavadinimas	Leidykla	Apimtis p.
Tarptautinėse leidyklose			
Donskis L.	Loyalty, Dissent, and Betrayal: Modern Lithuania and East-Central European Moral Imagination	Amsterdam/New York: Rodopi	179 p.
Lietuvos leidyklose			
Andriušytė - Žukienė R.	MK Čiurlionis: tarp simbolizmo ir modernizmo	Vilnius: Versus aureus	248 p.
Donskis L.	Tapatybė ir laisvė: trys intelektualiniai portretai	Vilnius: Versus aureus	224 p.
Gamziukaitė R.	Tarp Logoso ir Pano. Henriko Ibseno analitinės dramos	Kaunas: VDU	238 p.
Genzelis B.	Socialinės ir politinės minties raida Lietuvoje	Vilnius: Margi raštai	346 p.
Ivanovas B.	Tautiškumo beiėškant Antano Smetonos Lietuvoje: tautinių įvaizdžių klausimas	Vilnius: Versus aureus	344 p.
Karaliūnas S.	Baltų praeitis istoriniuose šaltiniuose	Vilnius: Lietuvių kalbos instituto leidykla	220 p.
Kerbelytė B.	<i>Типы народных сказок: структурно-семантическая классификация литовских народных сказок, 1 – 2</i>	Москва: ПГГУ	722 p.
Kiaupa Z.	<i>The History of Lithuania</i>	Vilnius: Baltos lankos	359 p.
Laužackas R.	Profesinio rengimo metodologija	Kaunas: VDU	331 p.
Laužackas R., Stasiūnaitienė E., Teresevičienė M.	Kompetencijų vertinimas neformaliajame ir savaiminiame mokymesi	Kaunas: VDU	223 p.
Mažylis L.	Kodėl netiko Europai Konstitucija Europai	Kaunas: VDU	362 p.
Lukšionytė-Tolvaišienė N.	Architekci Wileńscy 1850-1914	Bydgoszcz: Biblioteka Wileńskich Rozmaitości	71 p.
Pranevičius L.	<i>Plasma technologies</i>	Kaunas: LEI	233 p.
Senvaitytė D.	Ugnis senojoje lietuvių tradicijoje. Mitologinis aspektas	Kaunas: VDU	122 p.
Šinkūnaitė Laima, Lukšionytė-Tolvaišienė Nijolė	Švč. Mergelės Marijos Ėmimo į dangų (Vytauto Didžiojo) bažnyčia	Kaunas: Kauno arkivyskupijos muziejus	40 p.
Vaicekauskas A.	Lietuvių žiemos šventės. Bendruomeninės kalendorinio ciklo apeigos XIX a. pab. - XX a. pr.	Kaunas: VDU	192 p.
Zakarevičius P.	Vadybos arimuose	Kaunas: VDU	279 p.

Publikacijos ir pranešimai
Fiziniai ir biomedicinos mokslai

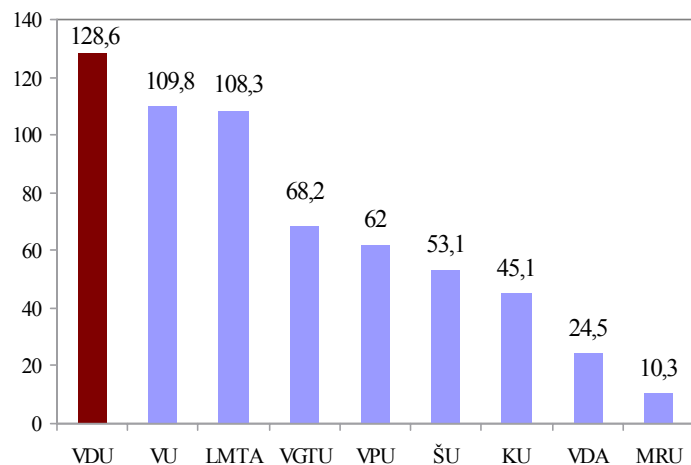
Publikacijos	Autorių indėlis
*Mokslo monografijos Lietuvos leidyklose	8,3
Straipsniai periodiniuose leidiniuose, įrašytuose į Mokslinės informacijos instituto sąrašą	24,1
Straipsniai kituose užsienio recenzuojamuose moksliniuose leidiniuose	4,2
Straipsniai Lietuvos recenzuojamuose moksliniuose periodiniuose leidiniuose	14,3
Kiti moksliniai straipsniai, publikuoti Lietuvos ir užsienio leidiniuose	8,45
Vadovėliai ir mokymo metodiniai leidiniai	
*Vadovėliai	118,8
*Mokomosios knygos	87
Moksliniai pranešimai konferencijose	
Spausdinti tarptautinių mokslinių konferencijų pranešimai	26,7
Spausdinti mokslinių konferencijų užsienyje pranešimai	2,8
Spausdinti mokslinių konferencijų Lietuvoje pranešimai	21,3
VDU organizuoti mokslinio pobūdžio renginiai	
Tarptautinės konferencijos	3
Kitos konferencijos, seminarai ir kt.	15

Humanitariniai ir Socialiniai mokslai

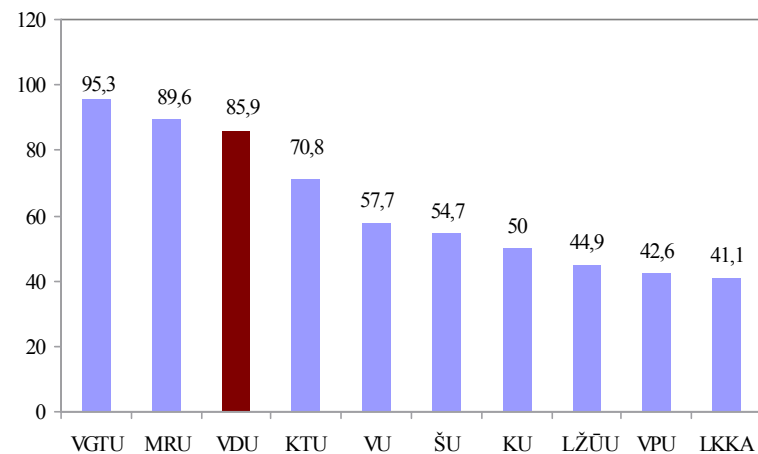
Publikacijos	Autorių indėlis	
	Tarptautiniuose leidiniuose ir leidyklose	Kituose leidiniuose ir leidyklose
* Mokslo monografijos, studijos, fundamentiniai ir originalieji teoriniai mokslo darbai	12,8	311,3
Mokslo straipsniai periodiniuose, tęstiniuose ir vienkartinuose mokslo leidiniuose	103,2	253,2
Mokslo recenzijos periodiniuose ir tęstiniuose mokslo leidiniuose, mokslo straipsniai kultūros ir profesiniuose leidiniuose	11	67,2
Mokslo šaltinių publikacijos, mokslinio teksto vertimai, taikomieji mokslo leidiniai, pagrindinių teisės aktų rengimas	1	133,4
Mokslo darbų rinkinio sudarymas, mokslinis redagavimas	1	25,3
Vadovėliai ir mokomosios knygos		
*Vadovėliai		58,4
*Mokomosios knygos		203,4
Moksliniai pranešimai konferencijose		
Spausdinti tarptautinių mokslinių konferencijų pranešimai		26,1
Spausdinti mokslinių konferencijų užsienyje pranešimai		6,1
Spausdinti mokslinių konferencijų Lietuvoje pranešimai		36,3
VDU organizuoti mokslinio pobūdžio renginiai		
Tarptautinės konferencijos		9
Kitos konferencijos, seminarai ir kt.		82

Pastaba: *pažymėtos eilutės autorių indėliai skaičiuojami autoriniais lankais

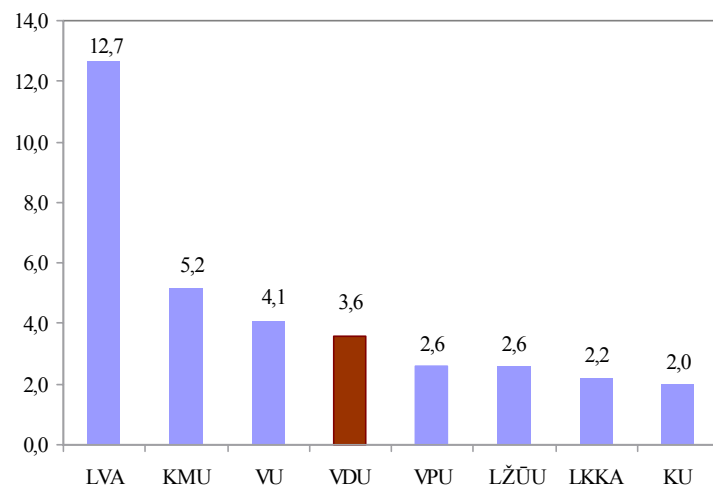
Lietuvos universitetų mokslinė produkcija



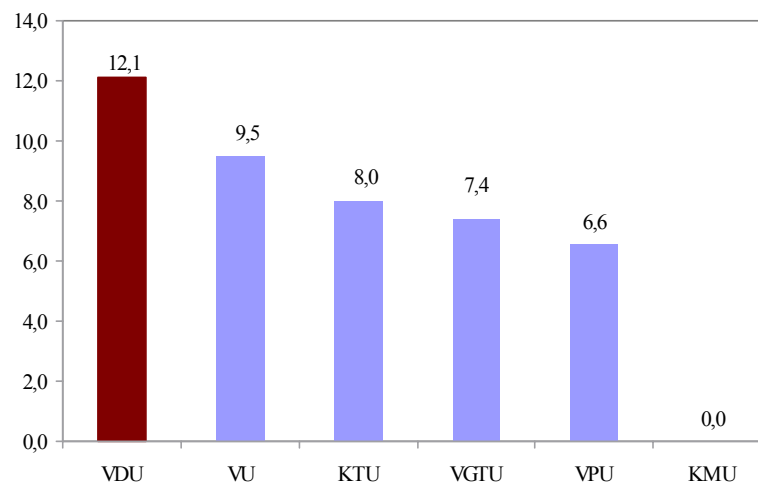
Humanitarinių m. srities 2002-2004 m. mokslinė produkcija, tenkanti vienam tos srities sąlyginiam mokslo darbuotojui, balais



Socialinių m. srities 2002-2004 m. mokslinė produkcija, tenkanti vienam tos srities sąlyginiam mokslo darbuotojui, balais



Biomedicinos m. srities 2002-2004 m. mokslinė produkcija, tenkanti vienam tos srities sąlyginiam mokslo darbuotojui, balais



Fizinių m. srities 2002-2004 m. mokslinė produkcija, tenkanti vienam tos srities sąlyginiam mokslo darbuotojui, balais

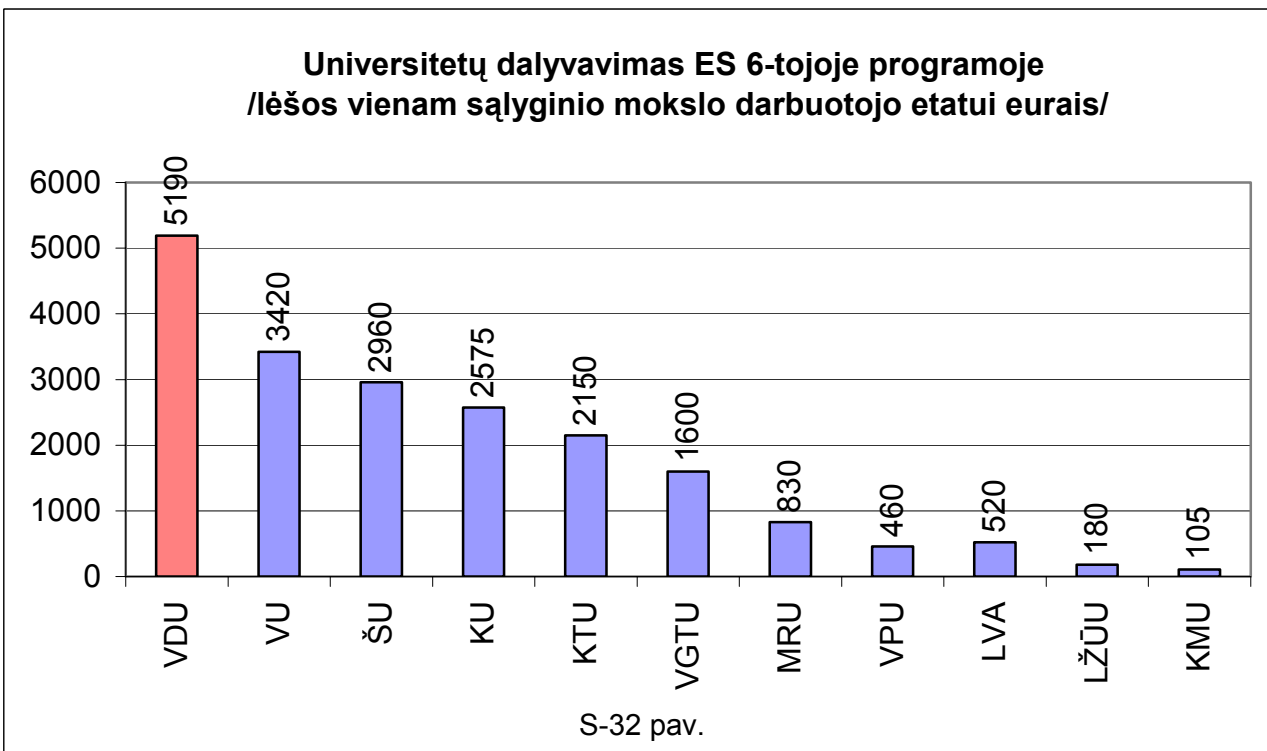
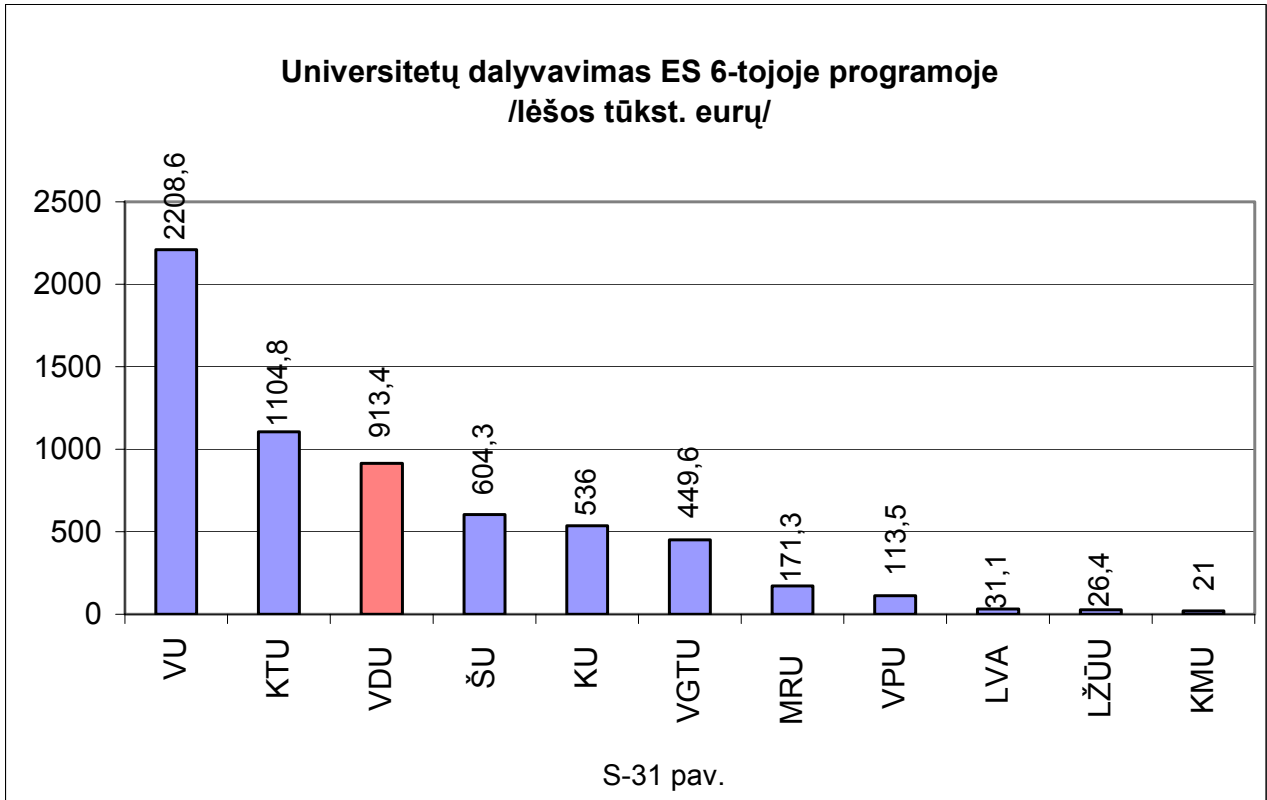
Universiteto dalyvavimas mokslo programose ir tarptautiniuose projektuose 2005 m.

Fakultetai	Mokslo programos ir tarptautiniai tiriamieji projektai												Europos sąjungos			Tarptautiniai švietimo projektai			Dalyvavimas Lietuvos institucijų remiamose programose			
	LEONARDO DA VINCI			PHARE			5-oji programa			6-oji programa			Kiti	Struktūrinių fondų projektai			SOCRATES ir kt.			Mokslo programos ir tiriamieji projektai	Švietimo projektai	
	K	P	V	K	P	V	K	P	V	K	P	V			K	P	V	K	P	V		
Ekonomikos ir vadybos																	4	4		1		
Gamtos mokslų							1	1		3	3		4	3	1	4				11		1
Humanitarinių mokslų										1		1	4	1		1		1	1	9		
Informatikos		1	1							2	2						2	2		3		2
Menų institutas																				3		
Socialinių mokslų	3	11	14							2	2		11	5	4	9	2	11	13	4		6
Socialinio darbo institutas		1	1										2				2	2				
Politikos mokslų ir diplomatijos institutas											1	1	4				1	2	3	2		1
Botanikos sodas				2		2														4		
Užsienio kalbų centras																	2	2				
Iš viso	3	13	16	2		2		1	1	1	8	9	25	9	5	14	3	24	27	37		10

Pastaba: **K** - koordinatorius, **P** – partneris, **V**- iš viso

Dalyvavimas ES 6-oje programoje

Projekto pavadinimas	Partneris/koordinatorius	Lėšos (eurais)	
		VDU	Viso projekto
Visuomenė ir gyvenimo stiliai: harmoningos visuomenės plėtra per subkultūrinių grupių pažinimą <i>SAL</i>	K Humanitarinių mokslų fakultetas	329 808	1 394 998
IST atsparumas ir gyvybingumas ReSIST	P Informatikos fakultetas	184 000	4 500 000
Mokymasis imituoti suvokimo-veiksmų ciklus vairavimo mokymosi scenarijuje DRIVSCO	P Informatikos fakultetas	171 700	2 375 000
Pilietinė visuomenė ir naujos valdymo formos Europoje: Europinės pilietybės formavimasis CINEFOGO	P Socialinių mokslų fakultetas	86 700	3 900 000
Politiniai sprendimai, įveikiant iš kartos į kartą perteikiamus socialinę nelygybę skatinančius veiksmus PROFIT	P Socialinių mokslų fakultetas	75 246	925 000
Informacijos vadyba Lietuvos ir Europos žiniasklaidoje – galimybės viešajai erdvei plėtoti. AIM	P Politikos mokslų ir diplomatijos institutas	30 612,4	800 000
Aukšto lygio nano-tyrimų tinklo organizavimas medžiagų ir energetikos moksluose Lietuvoje NENNET	P Gamtos mokslų fakultetas	19 774	200 000
Volframo dangų, naudojamų termobranduoliniuose reaktoriuose, tyrimas FU –CT-2005-00074	P Gamtos mokslų fakultetas	15 600	201 600
Marie-Curie projektas „Vandenilio energetikos tyrimų tinklas 2005-2008” HYTRAIN	P Gamtos mokslų fakultetas	Mobilumo lėšos	900 000
Iš viso		913 440,4	14 296 598



Universiteto mokslininkai vykdo devynis ES 6-tosios programos projektus 913,44 tūkst. eurų sumai (S-26 lentelė). Per metus universiteto projektų apimtys išaugo net 4,3 karto ir sudaro beveik 15% visų Lietuvos universitetų lėšų, gaunamų iš 6-tosios programos. Pagal projektų lėšas universitetas yra trečias (S-31 pav.) tarp Lietuvos universitetų, beveik neatsilikdamas nuo KTU, kuriame dirba per 3 kartus daugiau dėstytojų ir mokslo darbuotojų. Jei palyginti projektų lėšas, tenkančias vienam sąlyginio mokslo darbuotojo etatui, kuris gaunamas sudėjus mokslo darbuotojų etatus su dėstytojų etatų trečdaliu, tai VDU ženkliai lenkia visus kitus universitetus (S-32 pav.). Pažymėtina, kad 2005 m. ne tik laimėti keturi nauji projektai 701,1 tūkst. eurų sumai, bet universitetas tapo vienintele Lietuvos mokslo ir studijų institucija, koordinuojančia 6-tosios programos projektą, kurio apimtis beveik 1,4 mln. eurų. Pagal iš 6-osios programos vykdomų projektų gaunamas lėšas lyderiais tapo Informatikos (355,7 tūkst. eurų) ir Humanitarinių mokslų (329,8 tūkst. eurų) fakultetų mokslininkai.

Universiteto potencialas ypač išryškėjo ES struktūrinių fondų pirmojo etapo konkursuose – finansuojami 9 universiteto koordinuojami projektai 14382,8 tūkst. litų sumai (S-27 lentelė). Pagal projektų apimtį universitetas nusileidžia tik Kauno technologijos universitetui, tačiau šiam universitetui didžioji lėšų dalis (33,4 mln. Lt iš 41,5 mln. Lt) atiteko ne konkurso tvarka kaip Švietimo ir mokslo ministerijos perduoti valstybinės reikšmės projektai (S-32 pav.). Taigi pirmojo etapo konkursuose VDU pasirodė geriausiai tarp Lietuvos universitetų. Pagal struktūrinių fondų projektus išsiskiria Socialinių mokslų (5 projektai 5,0 mln. Lt sumai), Humanitarinių mokslų (1 projektas 5,5 mln. Lt sumai) ir Gamtos mokslų (3 projektai 3,8 mln. Lt) fakultetai.

S-27 lentelė

Universiteto koordinuojami ES struktūrinių fondų projektai

Projekto pavadinimas	Pareiškėjas	Lėšos (tūkst. Lt)
Internetinė informacijos vertimo priemonė BPD2004-ERPF-3,3,0-02-04/005/SUT-2003	Humanitarinių mokslų fakultetas	5535,6
Profesijos pedagogų rengimo tinklo išplėtimas į Lietuvos regionus ESF/2004/2.4.0-K01-033/SIT-262	Socialinių mokslų fakultetas	1354,9
Švietimo kokybės vadybininkų rengimas plėtojant kokybės užtikrinimo sistemą Lietuvoje ESF/2004/2.5.0-K01-014/SUT-183	Socialinių mokslų fakultetas	1394,6

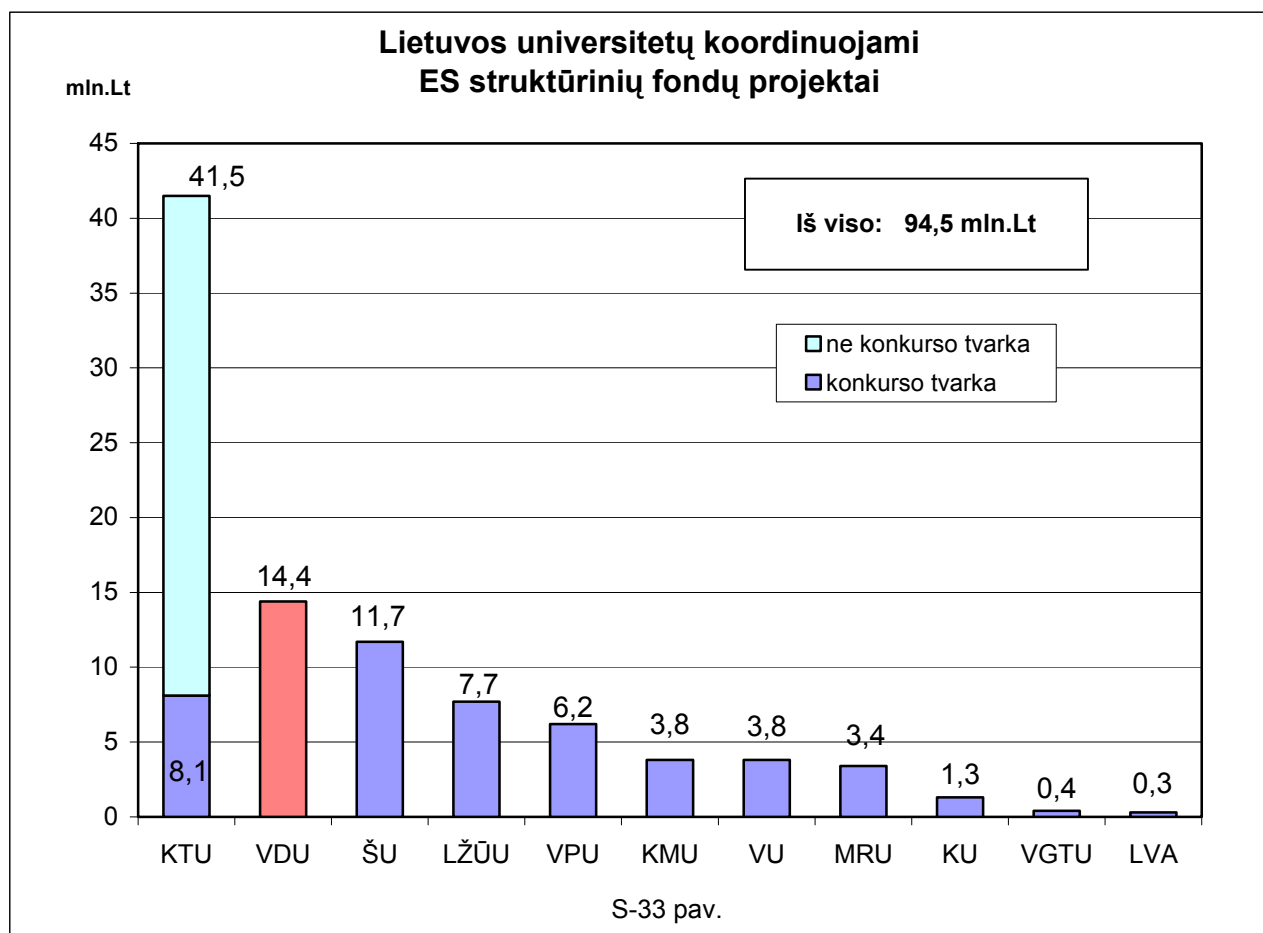
Tarpuniversitetinis edukologijos doktorantūros konsorciumo sukūrimas ESF/2004/2,5,0-K01-012/SUT-182	Socialinių mokslų fakultetas	786,3
Magistratūros studijų modulinės programos „Karjeros konsultavimas” sukūrimas ir įgyvendinimas ESF/2004/2.50-K01-011/SUT-181	Socialinių mokslų fakultetas	778,63
Tyrimų erdvės ir tyrimų kompetencijų išplėtimas aukštojo neuniversitetinio mokslo sektoriuje ESF/2004/2.5.0-K01-014/SUT-180	Socialinių mokslų fakultetas	709,7
Inovatyvūs mokymosi metodai ir naujausios technologijos gamtos mokslų bakalaurų rengimui ESF/2004/2.4.0-K01-16/SUT-261	Gamtos mokslų fakultetas	732,2
Naujausių gamtos mokslų žinių sklaidos mokytojams tinklas ESF/2004/2,4,-K01-157/SUT-260	Gamtos mokslų fakultetas	722,8
Formaliam ir neformaliam gamtamoksliniam švietimui skirtos infrastruktūros plėtra ir bazinės įrangos modernizavimas Vytauto Didžiojo universitete ir Lietuvos miškų institute BPD2004-ERF-1.5.1-01-04/0021/SUT-181	Gamtos mokslų fakultetas	2338,4
Iš viso		14 382,8

Universiteto dėstytojai ir mokslo darbuotojai vykdo 16 ES Leonardo da Vinci programos projektų, iš jų 13 - Socialinių mokslų fakultetas, kuris 3 projektus koordinuoja, kituose dalyvauja kaip partneris. Projektų bendra vertė – 2242,9 tūkst. litų. Pagal per paskutinius trejus metus koordinuojamų projektų skaičių bei jų apimtį universitetas (818,4 tūkst. Lt) pirmauja tarp Lietuvos universitetų (KTU - 623,11 tūkst. Lt, KU - 252,61 tūkst. Lt, LŽŪU – 190,76 tūkst. Lt). Koordinuojamų projektų lėšos per paskutinius trejus metus sudaro beveik 25% visų Leonardo da Vinci programos Lietuvai skirtų lėšų.

Universitete 2005 m. vykdyti 27 Socrates/Erazmus programos projektai (S-28 lentelė), kurių apimtį per 2,8 mln. litų. Trys projektai yra universiteto koordinuojami, 24-iuose projektuose universitetas dalyvauja kaip partneris, daugiausia Socrates projektų vykdoma Socialinių mokslų fakultete – 13. Universitetas 9-iuose Erasmus programos projektuose dalyvauja kaip partneris. Daugiausia projektų vykdoma Ekonomikos ir vadybos fakultete – 4. Socrates/Minerva programoje universitetas kaip partneris dalyvauja 6-iuose projektuose, iš jų 5 vykdo Socialinių mokslų fakultetas. Iš 8-ių Socrates/Grundvig programos projektų Socialinių mokslų fakultetas 2 projektus koordinuoja, o 5-iuose dalyvauja kaip partneris. Universitete vykdomi 4 Socrates/Lingua projektai. Politikos mokslų ir diplomatijos institutas koordinuoja vieną projektą, 2-uose kituose dalyvauja kaip partneris.

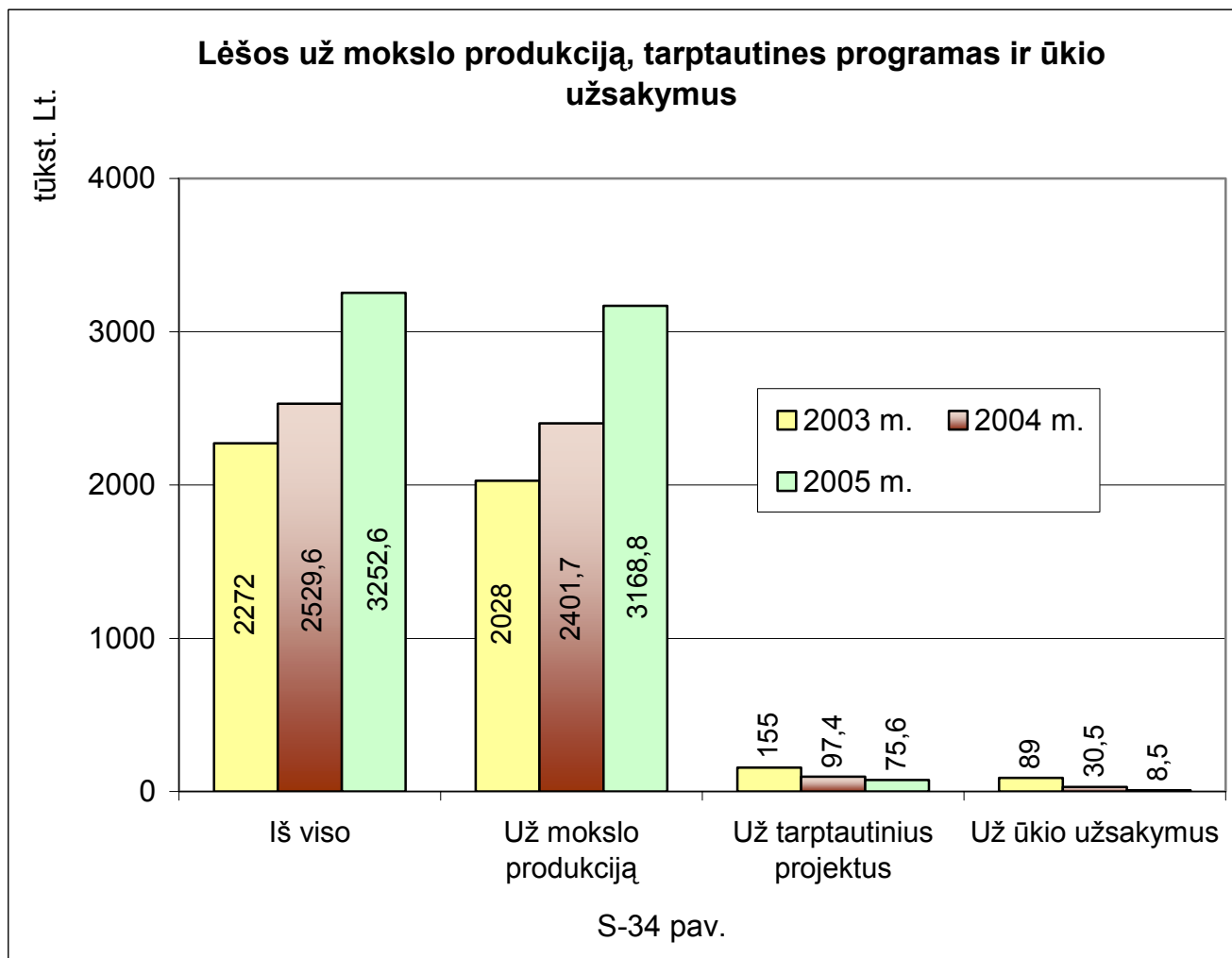
Dalyvavimas Socrates/Erasmus programoje

Fakultetas/ Institutas	SOCRATES												Iš viso	
	Erasmus			Minerva			Grundvig			Lingua				
	K	P	V	K	P	V	K	P	V	K	P	V		
Ekonomikos ir vadybos	-	4	4	-	-	-	-	-	-	-	-	-	-	4
Humanitarinių mokslų	-	1	1	-	-	-	-	-	-	-	-	-	-	1
Informatikos	-	1	1	-	1	1	-	-	-	-	-	-	-	2
Socialinių mokslų	-	1	1	-	5	5	2	5	7	-	-	-	-	13
Socialinio darbo	-	2	2	-	-	-	-	-	-	-	-	-	-	2
Politikos mokslų ir diplomatinės	-	-	-	-	-	-	-	-	-	1	2	3	3	3
Užsienio kalbų centras	-	-	-	-	-	-	-	1	1	-	1	1	1	2
Iš viso	-	9	9	-	6	6	2	6	8	1	3	4	27	



Apie mokslinio tiriamojo darbo ir eksperimentinės plėtros rezultatus galima spręsti ir pagal valstybės biudžeto lėšas, skiriamas už mokslo produkciją, dalyvavimą tarptautinėse tyrimų programose ir ūkio subjektų užsakymų vykdymą. Šios lėšos 2005 m. sudarė 3252,6 tūkst. Lt ir išaugo 28,6% (S-34 pav.). Dauguma šių lėšų paskirta už 2001-2003 metų mokslo produkciją. Lėšos už tarptautinius projektus ir

ūkio subjektų užsakymų vykdymą buvo skiriamos pagal 2004 m. rezultatus. Universitetas dėl lėšų mokslui konkuravo su 13-ka kitų universitetų ir 34 mokslo institutais. Tačiau taip vadinamo „gludinimo“ metu buvo perskirstyta 10 mln. litų, atimtų iš geriausių universitetų ir pridėti 4 mln. Lt blogesniems universitetams bei 6 mln.Lt – mokslo institutams. Dėl to universitetas prarado per 600 tūkst.Lt.



Periodiniai mokslo leidiniai

Universitetas leidžia šiuos Lietuvoje pripažintus periodinius mokslo žurnalus:

- „Darbai ir dienos“, vyriausias mokslinis redaktorius prof. habil. dr. L.Gudaitis;
- Organizacijų vadyba: sisteminiai tyrimai“, vyriausias mokslinis redaktorius prof. habil. dr. P.Zakarevičius;
- „Profesinis rengimas: tyrimai ir realijos“, vyriausias mokslinis redaktorius prof. habil. dr. R.Laužackas;
- „Soter“, vyriausias mokslinis redaktorius prelatas. doc. dr. V.Vaičiūnas.

Universiteto Teisės institutas kartu su Floridos „Coastal“ teisės mokykla, bendradarbiaudami su Amerikos lietuvių teisės draugija (LABAS), leidžia periodinį mokslo žurnalą „International Journal of Baltic Law“. Šis žurnalas yra įtrauktas ne tik į CEEOL duomenų bazę, bet ir į prestižinę teisininkų duomenų bazę Hein Online

(2005 metais). Žurnalo vyriausiasis mokslinis redaktorius – doc. dr. Tadas Klimas. Kartu su Latvijos universitetu bei Latvijos kultūros akademija leidžiamas tęstinių straipsnių rinkinys „Acta Baltica” (vyriausias mokslinis redaktorius – doc. dr. A. Butkus), kuris įtrauktas į Latvijos recenzuojamų mokslo leidinių sąrašą. Kartu su kitais Lietuvos universitetais ir institutais leidžiami mokslo žurnalai:

- „Aplinkos tyrimai, inžinerija ir vadyba“,
- „Archyvum Lituanicum“.

Pedagoginiai vardai ir habilitacijos procedūros

Universiteto Senatas suteikė:

profesoriaus pedagoginį mokslo vardą:

- | | |
|---------------------------------|------------------------------|
| 1. Habil. dr. Jonui Čepinskiui | Socialinių mokslų sritis; |
| 2. Dr. Leonidui Donskiui | Humanitarinių mokslų sritis; |
| 3. Habil. dr. Vidai Mildažienei | Biomedicinos mokslų sritis; |

docento pedagoginį mokslo vardą:

- | | |
|------------------------------|------------------------------|
| 1. Dr. Valdui Girdauskui | Fizinių mokslų sritis; |
| 2. Dr. Genutei Gedvilienei | Socialinių mokslų sritis; |
| 3. Dr. Nemirai Mačianskienei | Humanitarinių mokslų sritis; |
| 4. Dr. Inai Pilkauskienei | Socialinių mokslų sritis; |
| 5. Dr. Daliui Raškiniui | Socialinių mokslų sritis. |

Septyni universitete dirbantys mokslininkai sėkmingai praėjo habilitacijos procedūrą:

1. Doc. dr. Irena Bakanauskienė tema „Personalo valdymo organizacijos lygmenyje metodologija ir jos taikymas“ (socialinių mokslų sritis, vadyba ir administravimas 03S).

2. Doc. dr. Milda Danytė tema „Kanados XX a. literatūra: etninių mažumų ir moterų tapatybės problematika istoriniame kontekste“ (humanitarinių mokslų sritis, filologija 04 H).

3. Kun. doc. dr. Romualdas Dulskis tema „Žmogaus pašaukimas ekumeninėje ir tarpreliginio dialogo perspektyvoje“ (humanitarinių mokslų sritis, teologija 02 H).

4. Doc. dr. Jūratė Kiaupienė tema „Lietuvos Didžiosios Kunigaikštystės politinė tauta – Vidurio Rytų Europos sociopolitinis fenomenas: susiformavimas ir kaita ankstyvaisiais naujaisiais laikais“ (humanitarinių mokslų sritis, istorija 05 H).

5. Doc. dr. Kristina Levišauskaitė tema „Lietuvos finansų sistemos funkcionavimo ypatumai ir jos vystymo strateginiai sprendimai“ (socialinių mokslų sritis, vadyba ir administravimas 03 S).

6. Doc. dr. Violeta Pukelienė „Integracijos ekonomika nedidelės šalies konvergavimo kontekste“ (socialinių mokslų sritis, ekonomika 04 S).

7. Doc. dr. Nijolė Tolvaišienė tema „Romantizmas, istorizmas ir modernas Lietuvos architektūroje“ (humanitarinių mokslų sritis, menotyra 03 H).

Premijos ir apdovanojimai

Menų instituto lektorius R.Požerskis apdovanotas ordino „Už nuopelnus Lietuvai“ Riterio kryžiumi. Jam taip pat suteiktas Lietuvos respublikos meno kūrėjo statusas, įsimintiniausias 2005 metų Kauno miesto menininko vardas, paskirta Kauno miesto kūrybinių sąjungų asociacijos 2005 metų premija.

Lietuvos nacionalinių premijų laureatais tapo:

- Humanitarinių mokslų srityje

Lietuvių literatūros katedros profesorius, habilituotas daktaras Leonas Fliorentas Gudaitis už darbų ciklą „XX a. pirmosios pusės lietuvių literatūros ir spaudos palikimo problemos (1977–2004 m.)“.

- Technikos mokslų srityje

Matematikos ir statistikos katedros profesorius, habilituotas daktaras Juozas Augutis už darbų ciklą „Deterministiniai ir tikimybiniai tyrimai, inžineriniai sprendimai ir jų įgyvendinimas gerinant Ignalinos AE saugą ir patikimumą (1994–2004 m.)“ (kartu su Eugenijumi Ušpuru, Algirdu Kaliatka, Juozu Augučiu, Sigitu Rimkevičiumi, Kaziu Kęstučiu Almenu).

Politikos mokslų ir diplomatijos instituto direktorius prof. dr. L.Donskis apdovanotas Stasio Šalkauskio premija ir Lietuvos Respublikos Kultūros ministerijos premija už aktualiausias ir ryškiausias publicistinius kūrinius kultūros temomis.

Išeivijos studijų centro vadovas prof. habil. dr. E.Aleksandravičius apdovanotas Lietuvos žurnalistų sąjungos V.Gedgaudo premija.

LR Švietimo ir mokslo ministerijos mokslo populiarinimo darbų konkurse Humanitarinių mokslų fakulteto docentui dr. V.Almonaičiui paskirta antroji premija už knygą „Karšuva. 1. Keliautojo po Tauragės kraštą žinynas“, Katalikų teologijos fakulteto lektoriui dr. R.Oželiui - paskatinamoji premija už straipsnių ciklą „Šalia mūsų. Religingumo apraiškos Lietuvoje“.

Politikos mokslų ir diplomatijos instituto lektoriui M.Drungai 2005 m. gegužės 6 d. paskirtas Kauno arkivyskupijos Bažnyčios kronikos fondo apdovanojimas už „Ilgametį žurnalistikos darbą ir dėmesį krikščioniškosioms vertybėms“.

Lietuvos mokslų akademijos premijos jauniesiems mokslininkams skirtos:

- Katalikų teologijos fakulteto lektorei dr. Elenai Būgaitei už monografiją „Linguaggio e azione nelle opere di Paul Ricoeur dal 1961 al 1975 (Kalba ir veiksmai Poul Ricoeur kūriniuose nuo 1961 iki 1975 metų)“, – Roma: 2002.
- Gamtos mokslų fakulteto docentei dr. Olgai Kornyšovai už publikacijų ciklą „Kapiliarinės slėgio ir elektrochromatografijos metodų vystymas: naujų nejudrių fazių sintezė ir įvertinimas“.

Lietuvos mokslų akademijos humanitarinių ir socialinių mokslų skyriaus akademiko K. Meškausko premija jauniesiems mokslininkams-ekonomistams paskirta doktorantui Mantui Sladkevičiui už darbą „Makroekonomikos pokyčių vadyba Lietuvai įstojus į Europos Sąjungą“.

Lietuvos mokslų akademijos premijos už geriausias studentų mokslinius darbus skirtos:

- Menų instituto doktorantei Rūtai Statulevičiūtei už darbą „Juozapo Kamarausko kūryba: ikonografinis ir meninis aspektai“ (Darbo vadovas – prof. V.Levandauskas).

- Gamtos mokslų fakulteto doktorantams Irmantui Barnackui ir Birutei Bobrovaitei už darbą „Vandenilio energetikai skirtų daugiafunkcinių medžiagų formavimas“ (Darbo vadovas – prof. L.Pranevičius);

Lietuvos mokslų akademijos pagyrimo raštai už studentų mokslinius darbus skirti:

- Menų instituto magistrantei Limai Bucevičiūtei už darbą „Vandens kelias Kaunas–Karaliaučius XV–XVIII a. kartografijoje“. (Darbo vadovas – doc. V.Almonaitis).

- Politikos mokslų ir diplomatijos instituto bakalaurui Valdui Sejavičiui už darbą „Europos Komisijos žmogiškųjų išteklių valdymas (personalo verbavimo ir atrankos, mokymo, veiklos vertinimo ir apmokėjimo aspektai)“. (Darbo vadovas – doc. S.Pivoras).

Informatikos fakulteto magistrantas Antanas Balvočius Japonijos mieste Jokohamoje vykusiame „Microsoft“ organizuoto pasaulinio konkurso „Imagine Cup 2005“ finale drauge su dar trimis KTU ir VU studentais užėmė pirmą vietą. Komanda programavimo įrankiais sukūrė trumpametražį kompiuterinės grafikos filmą „in.out.side: the shell“.

Politikos mokslų ir diplomatijos instituto doktorantei R.Budrytei paskirta doktorantų premija KTU Europos instituto Jean Monnet geriausių metų mokslinių darbų konkurse.

Amerikos lietuvių Vydūno fondo Broniaus Kviklio vardo stipendijos paskirtos Socialinių mokslų fakulteto magistrantėms:

1. Iрмаi Savickaitei (Andragogikos studijų programa)
2. Jolantai Rupšienei (Ugdymo organizavimo tęstinių studijų programa)

Humanitarinių mokslų fakulteto docentei dr. S.Barniškienei paskirta habilitacijos stipendija iš *Marga und Kurt Möllgard-Stiftung* (Vokietija).

LĖŠOS

Universiteto lėšų šaltiniai buvo šie:

- valstybės biudžeto asignavimai,
- valstybės investicijos,
- kitos tikslinės biudžeto lėšos,
- mokestis už studijas,
- stojančiųjų mokestis,
- Europos Sąjungos struktūrinių fondų parama,
- tarptautiniai projektai ir grantai,
- valstybinis mokslo ir studijų fondas,
- leidyba,
- ūkiskaitiniai darbai,
- rėmėjų parama,
- ūkinė veikla ir paslaugos.

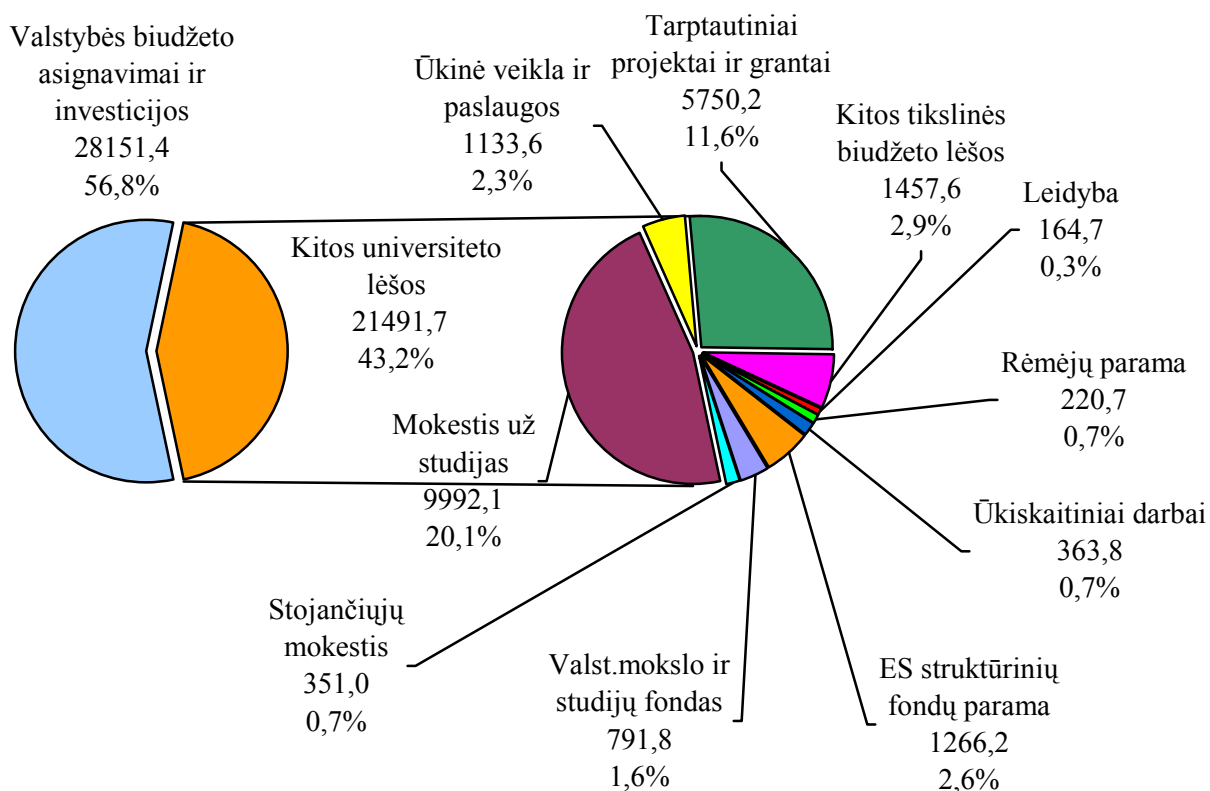
Universiteto pajamų struktūra parodyta L-1 pav., o jų dinamika – L-2 pav. 2005 m. universiteto pajamos sudarė 49643,1 tūkst.Lt ir padidėjo, lyginant su 2004m. 9937,5 tūkst.Lt arba 25% .

Pagrindinis universiteto pajamų šaltinis – valstybės biudžeto asignavimai. Lietuvos Respublikos Vyriausybės 2005 m. sausio 24 d. nutarimu Nr. 64 universitetui buvo skirta 23528 tūkst.Lt išlaidoms – darbo užmokesčiui, įnašams socialiniam draudimui ir stipendijoms. Turto įsigijimo išlaidoms gauta 3310 tūkst.Lt, iš jų 3160 tūkst.Lt skirta studentų bendrabučio Vytauto pr. 71 rekonstrukcijai ir 150 tūkst.Lt - ilgalaikio turto įsigijimui. Vyriausybė 2005 m. birželio 6 d. nutarimu Nr. 608 iš LR Vyriausybės rezervo universitetui skyrė 20,0 tūkst.Lt teologijos mokslo krypties žurnalo „SOTER“ leidybos išlaidoms padengti. Lietuvos Respublikos Vyriausybė 2005 m. liepos 15 d. nutarimu Nr. 775 papildomai skyrė 865 tūkst.Lt, iš jų 258 tūkst.Lt skirta minimaliai mėnesinei algai padidinti ir 607,0 tūkst.Lt pastato S.Daukanto g. 27 pagerinimo išlaidų apmokėjimui pagal teismo sprendimą. Taigi 2005 m. gauti biudžeto asignavimai sudarė 27723,0 tūkst.Lt (L-1 lentelė) ir lyginant su 2004 m. padidėjo 4861,5 tūkst.Lt arba 21,3%. Valstybės biudžeto asignavimai 2005 m. sudarė 55,9% universiteto pajamų .

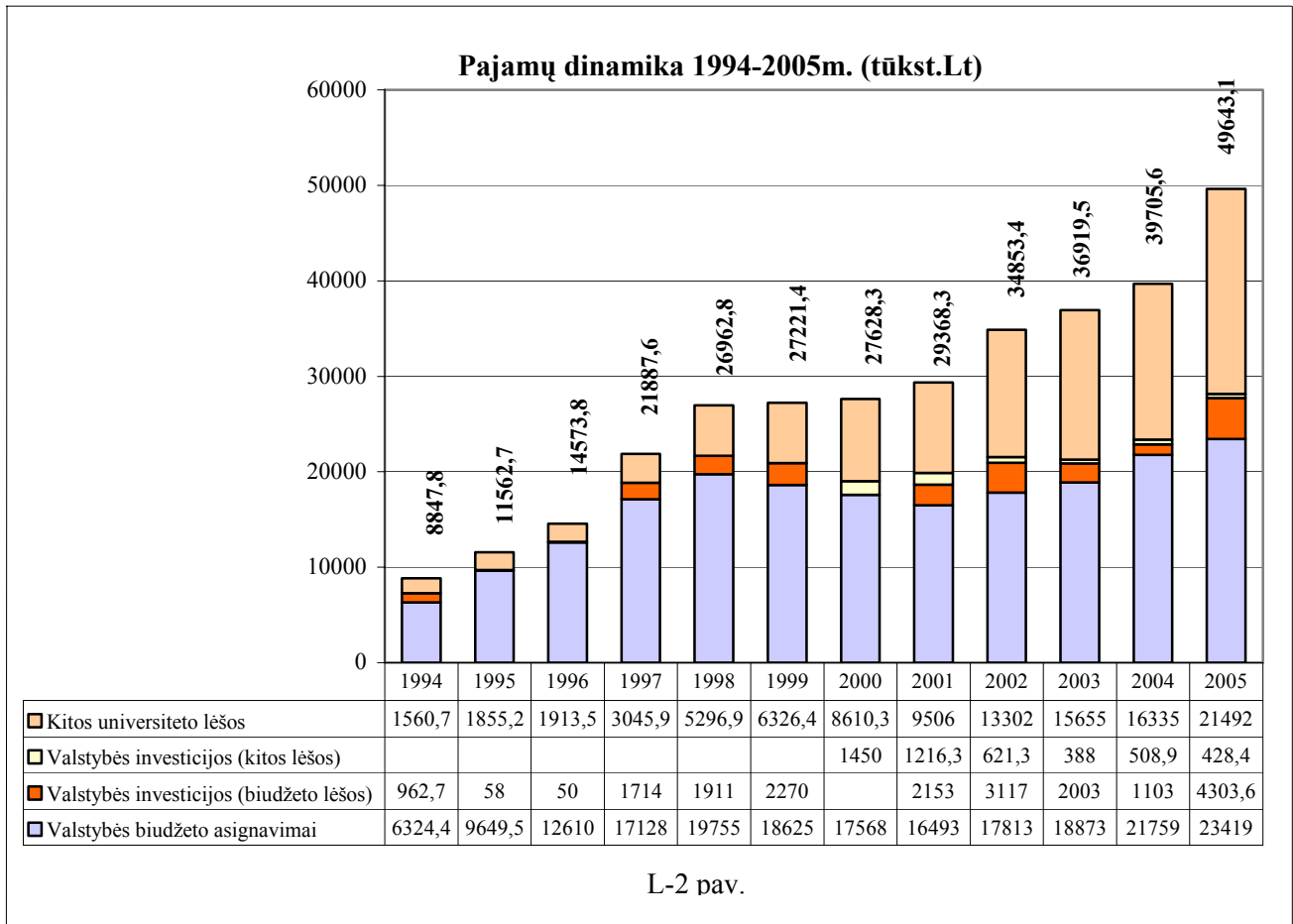
Švietimo ir mokslo ministro 2005 m. spalio 18 d. įsakymu Nr. ISAK-2063 „Dėl 2003-2006 metų mokslo ir studijų įstaigų renovavimo, rekonstravimo programos įgyvendinimo“ skirta 428,4 tūkst. Lt universiteto pastatų renovacijai.

2005 m. visos iš valstybės gautos lėšos - biudžeto asignavimai ir investicijos - sudarė 28151,4 tūkst.Lt arba 56,8% universiteto pajamų (L-3 pav.). Per metus šios lėšos padidėjo 4781,0 tūkst.Lt arba 20,5%. Be studentų stipendijų valstybės skirtos lėšos sudarė 44,7% pajamų ir beveik prilygo universiteto uždirbtoms lėšoms – 43,2%. 2005 m. valstybės lėšos, tenkančios vienam valstybės finansuojamam studentui (5700 Lt.), sudarė 98% Lietuvos universitetų vidurkio (5820 Lt) (L-4 pav.). Iki 1998 metų vienam VDU studentui valstybė skyrė vidutiniškai 30% lėšų daugiau nei Lietuvos studentui, nuo 1998 metų jos artimos vidurkiui.

Universiteto pajamos 2005 m. (tūkst. Lt)



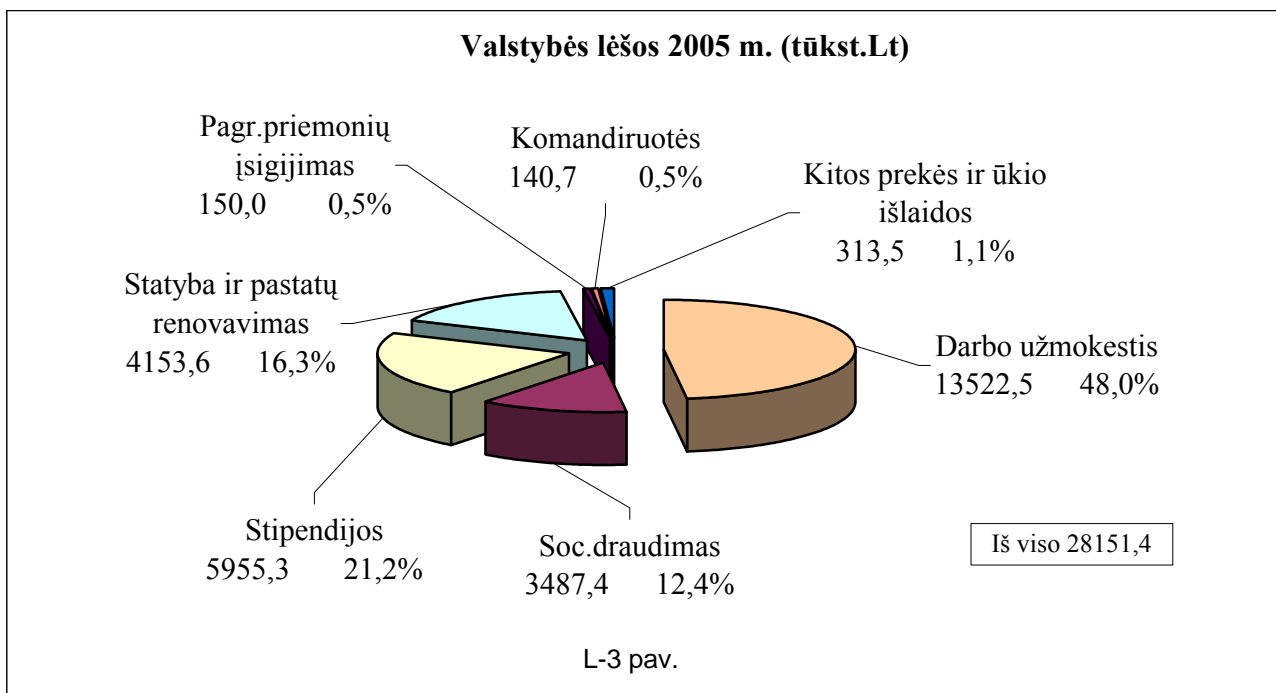
Valstybės biudžeto asignavimai	23419,4	47,2%
Valstybės investicijos:		
Biudžeto lėšos	4303,6	8,7%
Kitos lėšos	428,4	0,9%
Kitos tikslinės biudžeto lėšos	1457,6	2,9%
Mokestis už studijas	9992,1	20,1%
Stojančiųjų mokestis	351,0	0,7%
Tarptautiniai projektai ir grantai	5750,2	11,6%
Valst.Mokslo ir studijų fondas	791,8	1,6%
Leidyba	164,7	0,3%
Rėmėjų parama	220,7	0,4%
Ūkiskaitiniai darbai	363,8	0,7%
ES struktūrinių fondų parama	1266,2	2,6%
Ūkinė veikla ir paslaugos	1133,6	2,3%
Iš viso	49643,1	



L-1 lentelė

Valstybės biudžeto asignavimai 2005 m. /tūkst. Lt/

Išlaidų pavadinimas	Asignavimai		Išlaidos
	Skirta	Gauta	
1 Išlaidos	23419,4	23419,4	23419,4
1.1. Darbo užmokestis	13522,5	13522,5	13522,5
1.2. Socialinio draudimo įmokos	3487,4	3487,4	3487,4
1.3. Šildymas	74,7	74,7	74,7
1.4. Elektros energija	8,3	8,3	8,3
1.5. Ryšių paslaugos	1,7	1,7	1,7
1.6. Spaudiniai	20,0	20,0	20,0
1.7. Kitos prekės	2,9	2,9	2,9
1.8. Komandiruotės	140,7	140,7	140,7
1.9. Kitos paslaugos	205,9	205,9	205,9
1.10. Stipendijos	5955,3	5955,3	5955,3
2 Materialiojo ir nematerialiojo turto įsigijimo išlaidos	4303,6	4303,6	4303,6
2.1. Statyba	4153,6	4153,6	4153,6
2.2. Ilgalaikio turto įsigijimas	150,0	150,0	150,0
Iš viso	27723,0	27723,0	27723,0



2005 m. universiteto kitos lėšos sudarė 21491,7 tūkst. Lt arba 43,2% visų pajamų. Šios lėšos 5156,5 tūkst.Lt arba 31,6% didesnės nei 2004 m. Kitų lėšų pagrindinės dedamosios buvo tokios:

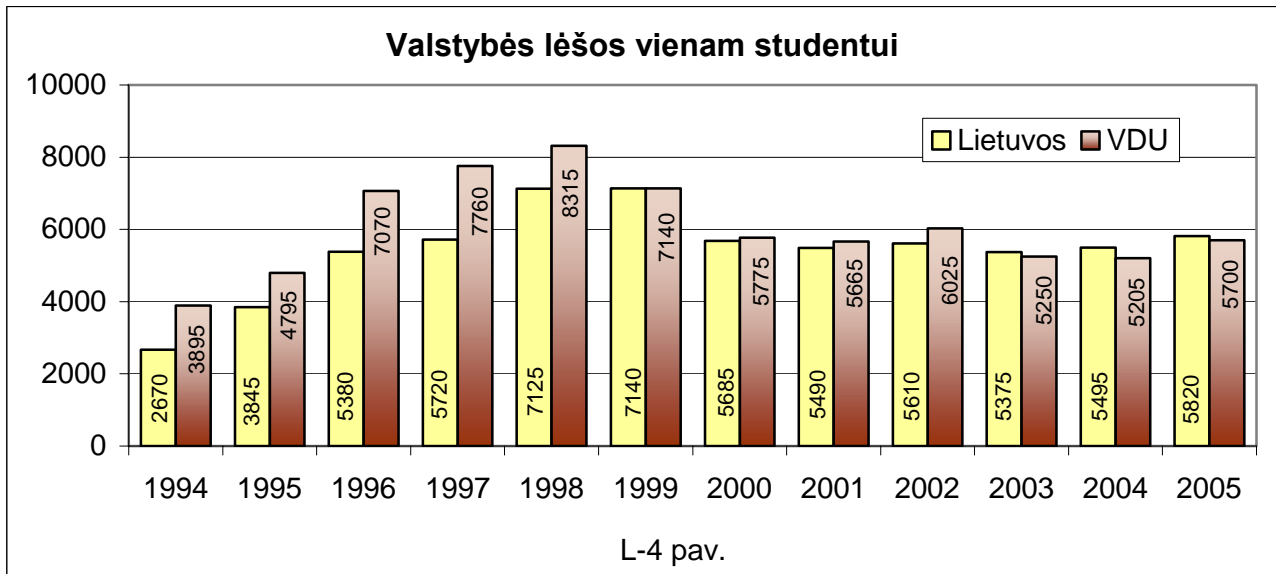
1. Tikslinės lėšos sudarė 4329,4 tūkst.Lt ir buvo 1994,3 tūkst.Lt arba 53,9% didesnės nei 2004 metais. 2005 m. iš ES struktūrinių fondų universitetas gavo 1266,2 tūkst.Lt, tai sudaro 2,6% visų universiteto pajamų. Pajamų šaltiniai ir jų panaudojimas pateiktas L-2 lentelėje.
2. Specialiųjų lėšų 2005 m. gauta 11840,5 tūkst.Lt ir jos sudarė 23,9% visų universiteto pajamų. Per metus šios lėšos išaugo 163,0 tūkst.Lt arba 1,4%. Pagrindiniai pajamų šaltiniai – mokestis už dienines ir neakivaizdines studijas (64,9% visų specialiųjų lėšų), mokestis už tęstines studijas ir kvalifikacijos kėlimo kursus (19,5%), ūkio veikla ir paslaugos (11,7%). Lėšos, gautos už mokamas dienas, neakivaizdines ir tęstines studijas bei kvalifikacijos kursus, lyginant su 2004 m. sumažėjo 180,1 tūkst.Lt arba 1,8%. Specialiųjų išlaidų pajamos ir išlaidos parodytos L-3 lentelėje ir L-5 pav.
3. Valiutinės pajamos sudarė 4852,7 tūkst.Lt – tai 2021,2 tūkst. Lt arba 71,4% daugiau nei praeitais metais (L-4 lentelė). Tarptautinių projektų vykdymui gauta 5750,2 tūkst.Lt, lyginant su 2004 m. šios lėšos padidėjo 3134,2 tūkst.Lt arba 45,5%. Lėšų panaudojimas pateiktas L-5 lentelėje.

Per pastaruosius penkerius metus universiteto pajamos padidėjo 1,8 karto (L-2 pav.). Pagrindinis augimo šaltinis – universiteto uždirbtos lėšos, kurios padidėjo 2,5 karto, kai valstybės skiriamos lėšos didėjo tik 48%.

Universiteto visos išlaidos sudarė 47707,2 tūkst.Lt (L-5 pav.). Jos 8344,4 tūkst.Lt arba 21,2% didesnės nei 2004 m. Išlaidų atskiros dedamosios:

	tūkst. Lt
darbo užmokestis:	19313,9
- iš biudžetinių lėšų	12870,8
- iš specialiųjų lėšų	4225,4
- iš tarptautinių projektų ir kitų lėšų	2217,7
soc.draudimas:	5365,3
- iš biudžetinių lėšų	3291,3
- iš specialiųjų lėšų	1306,3
- iš tarptautinių projektų ir kitų lėšų	767,7
stipendijos:	6626,6
studijos ir mokslas :	4053,4
- leidiniai	689,4
- kitos tikslinių biudžeto lėšų išlaidos	530,6
- tarptautinių projektų vykdymo išlaidos	1165,9
- Atviros Lietuvos fondo projektų išlaidos	9,9
- fakultetų ir padalinių išlaidos	941,7
- komandiruotės	715,9
ūkis:	2423,4
- šildymas	507,8
- elektra	496,8
- ryšių išlaidos	124,1
- vandentiekis	114,0
- transporto išlaikymas	132,9
- apsauga ir kitos ūkio išlaidos	1047,8
materialinė bazė:	2577,2
- ilgalaikis turtas	889,0
- trumpalaikis turtas	75,8
- baldai auditorijoms	134,7
- prekės remontui ir atsarginės dalys	662,9
- ilgalaikio turto remontas	246,2
- ilgalaikio turto nuoma	568,6
statyba ir pastatų renovavimas:	4737,0
- Studentų bendrabutis (Vytauto pr.71)	3160,0
- I rūmai (Laisvės al.53)	18,6
- II rūmai (Vileikos g. 8)	112,9
- III rūmai (K.Donelaičio g. 52)	7,0
- Centriniai rūmai (S.Daukanto g. 28)	279,2
- Sporto centras (Draugystės g. 19)	165,7
- Pastatas S.Daukanto g. 27	993,6
Kauno botanikos sodas (L – 6 lentelė)	2610,4

Studentų ir magistrantų stipendijų dydžiai ir jų skaičius pateikta L-7 ir L-8 lentelėse.



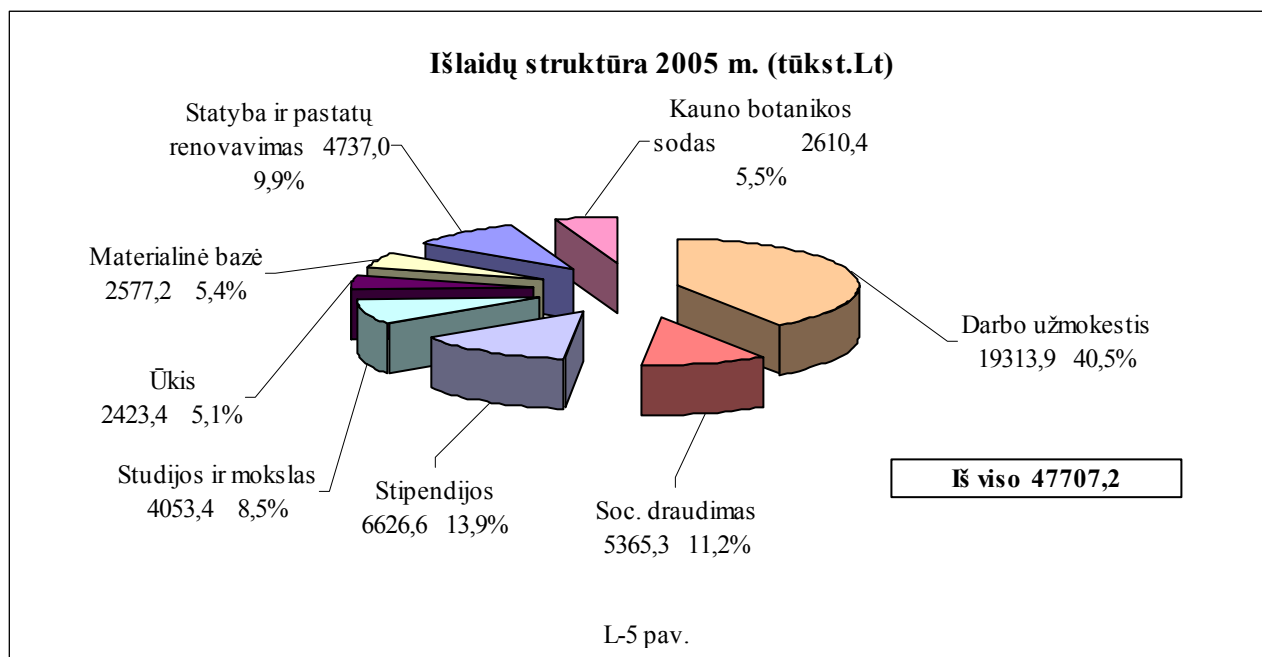
L-2 lentelė

Kitos tikslinės lėšos 2005 m. /tūkst. Lt/

Lėšų šaltinis	Gauta	Išleista
1. ŠVIETIMO IR MOKSLO MINISTERIJA:	724,6	724,6
1.1. - Valstybinės stipendijos	54,6	54,6
1.2. - Litneto programa	230,0	230,0
1.3. - Leidyba	139,8	139,8
1.4. Studijų kokybės gerinimas	75,0	75,0
1.5. - Nuotolinių mokymosi kursų rengimas	12,0	12,0
1.6. - Socrates Erasmus programos vykdymo užtikrinimas	107,2	107,2
1.7. - Distancinių studijų centras	29,0	29,0
1.8. - Pedagogų perkvalifikavimas	25,5	25,5
1.9. - Kitos lėšos	51,5	51,5
2. Valstybinė lietuvių kalbos komisija	94,2	94,2
3. Valstybinis mokslo ir studijų fondas	791,8	791,8
4. ES struktūriniai fondai	1266,2	721,6
5. Lietuvos vaikų fondas (A. ir R. Gaškų finansinė parama)	122,5	112,5
6. Kūno kultūros ir sporto departamentas	10,0	10,0
7. Atviros Lietuvos Fondas	18,4	16,5
8. Studijų kokybės vertinimo centras (leidinio „Aukštojo mokslo kokybė“ leidyba)	24,9	24,9
9. Lietuvos darbo rinkos mokymo tarnyba	126,0	
10. Kitos lėšos	722,4	1618,3
11. 2003-2006 metų mokslo ir studijų įstaigų renovavimas, rekonstravimas	428,4	428,4
Iš viso	4329,4	4542,8

Specialiosios lėšos 2005 m. /tūkst.Lt/

Pajamos		
1.	Mokestis už dienes studijas	3482,6
2.	Mokestis už neakivaizdines studijas	4196,2
3.	Mokestis už tęstines studijas	2137,5
4.	Mokestis už kvalifikacijos kėlimo kursus	175,8
5.	Stojančiųjų mokestis	351,0
6.	Ūkinė veikla ir paslaugos	1382,4
7.	Kauno botanikos sodas	115,0
Iš viso		11840,5
Išlaidos		
1.	Darbo užmokestis	4225,4
2.	Socialinio draudimo įmokos	1306,3
3.	Ilgalaikio turto įsigijimas	603,9
	3.1. Auditorijų ir kiti baldai	45,9
	3.2. Kompiuterinė technika ir kompiuterinė įranga	288,0
	3.3. Kitas ilgalaikis turtas	270,0
4.	Pastatų renovavimas ir rekonstravimas	155,0
5.	Ilgalaikio turto remontas	221,0
6.	Ūkis	2027,6
	6.1. Išlaidos energetikai ir kitos eksploatacinės išlaidos	1118,6
	6.2. Išlaidos ryšiams	173,6
	6.3. Transporto išlaidos	180,6
	6.4. Kitos ūkio išlaidos	554,8
7.	Kitos išlaidos prekėms ir paslaugoms	2606,1
	7.1. Auditorijų kėdės ir kt. trumpalaikis turtas	88,8
	7.2. Kompiuterių dalys ir elektros įrangos atsarginės dalys	91,4
	7.3. Medžiagos leidybai ir kopijavimui	140,0
	7.4. Knygos, žurnalai, laikraščiai	313,9
	7.5. Komandiruočių išlaidos	277,6
	7.6. Ilgalaikio turto nuoma	568,6
	7.7. Kitos prekės ir paslaugos	1125,8
8.	Mokesčiai į biudžetą	53,8
9.	Kauno botanikos sodo išlaidos	582,8
Iš viso		11781,9



L-4 lentelė

Valiutinės lėšos 2005 m. /tūkst. Lt/

Fakultetai, padaliniai	Pajamos	Išlaidos
Likutis 2005 m. sausio 1 d. – 2194,1		
Ekonomikos ir vadybos fakultetas	42,6	24,2
Gamtos mokslų fakultetas	93,8	97,2
Humanitarinių mokslų fakultetas	2251,8	2,4
Informatikos fakultetas	8,3	5,8
Menų institutas	13,9	0,2
Politikos mokslų ir diplomatijos institutas	404,9	488,9
Socialinio darbo institutas	5,0	37,6
Socialinių mokslų fakultetas	1411,1	1463,0
Tarptautinių ryšių skyrius	496,2	551,2
Užsienio kalbų centras	0,5	17,4
Kitos lėšos	124,6	1276,1
Iš viso	4852,7	3964,0
Likutis 2006 m. sausio 1 d. – 3082,8		

L-5 lentelė

Tarptautinių projektų lėšos 2005 m. (tūkst.Lt)

Likutis metų pradžioje	Pajamos	Iš viso išlaidų	Išlaidos				Likutis metų pabaigoje	
			Darbo užmokestis	Stipendijos	Komandiruotės	Kitos išlaidos		
1202,4	5750,2	3659,5	685,1	416,0	278,1	1344,1	972,2	3293,1

Kauno botanikos sodo pajamos ir išlaidos 2005 m. /tūkst. Lt/

A. Biudžeto asignavimai			
Išlaidų pavadinimas	Asignavimai		Išlaidos
	Skirta	Gauta	
1 Išlaidos			
1.1. Darbo užmokestis	519,0	651,7	651,7
1.2. Socialinio draudimo įmokos	161,0	196,1	196,1
1.3. Anglies pirkimas šildymui	100,0	74,7	74,7
1.4. Elektros energija		8,3	8,3
1.4. Ilgalaikio materialiojo turto einamasis remontas	200,0		
Iš viso	980,0	930,8	930,8
B. Specialiosios lėšos			
Pajamų ir išlaidų pavadinimas	Pajamos		Išlaidos
Pajamos			
1. Augalų realizacija		57,4	
2. Nuoma		12,8	
3. Kitos pajamos		44,8	
4. iš universiteto spec.lėšų Papildomai darbo užmokesčiui iš		26,6	
5. remontas iš universiteto spec.lėšų Pastatų, šilumos ir elektros sistemų		55,5	
6. iš universiteto spec.lėšų Oranžerijos ir katilinės rekonstravimo darbai		385,7	
Iš viso		582,8	
Išlaidos			
1. Darbo užmokestis			75,1
2. Socialinio draudimo įmokos			23,6
3. Ilgalaikio turto įsigijimas			3,8
4. Šildymas			10,4
5. Ryšių paslaugos			2,0
6. Transporto išlaikymas			9,3
7. Komandiruotės			1,5
8. Kitos išlaidos ir prekės			46,8
9. Elektros energija			12,9
10. Ilgalaikio materialiojo turto einamasis remontas			11,7
11. Oranžerijos ir katilinės rekonstravimo darbai			385,7
Iš viso			582,8
C. Sutartinės lėšos			
Pajamų ir išlaidų pavadinimas	Pajamos		Išlaidos
Pajamos			
1. Kitos tikslinės biudžeto lėšos		118,2	
2. Valst.mokslo ir studijų fondas		36,4	
3. PHARE		937,2	
4. Parama		5,0	
Iš viso		1096,8	

Išlaidos

1. Darbo užmokestis	36,8
2. Socialinio draudimo įmokos	11,3
3. Kitos išlaidos ir prekės	158,0
4. Oranžerijos ir katilinės rekonstravimo darbai	890,7
Iš viso	1096,8

L-7 lentelė

Bakalauro studijų stipendijos 2005 m.

Fakultetas ar institutas	2004/2005 m.m. pavasario semestras						2005/2006 m.m. rudens semestras					
	MGL					Viso	MGL					Viso
	1,8	1,5	1,25	1,0	0,5		1,8	1,5	1,25	1,0	0,5	
Ekonomikos ir vadybos		27	143	33	4	207		27	144	94	3	268
Gamtos mokslų	2	10	62	21	4	99	2	5	68	52	6	133
Humanitarinių mokslų		49	243	77	5	374		33	231	166	8	438
Informatikos	2	9	118	21	2	152	2	6	90	104	6	208
Katalikų teologijos		10	53	15	1	79		6	59	42	2	109
Katalikų teologijos (Kretinga)		2	11			13						
Menų		7	33	6	1	47		5	37	24		66
Socialinio darbo		14	53	26	2	95		4	61	40	1	106
Socialinių mokslų		22	112	42	3	179		17	120	91	2	230
Politikos mokslų ir diplomatijos		33	133	37	3	206		25	143	80	10	258
Iš viso	4	183	961	278	25	1451	4	128	953	693	38	1816

L-8 lentelė

Magistro studijų stipendijos 2005 m.

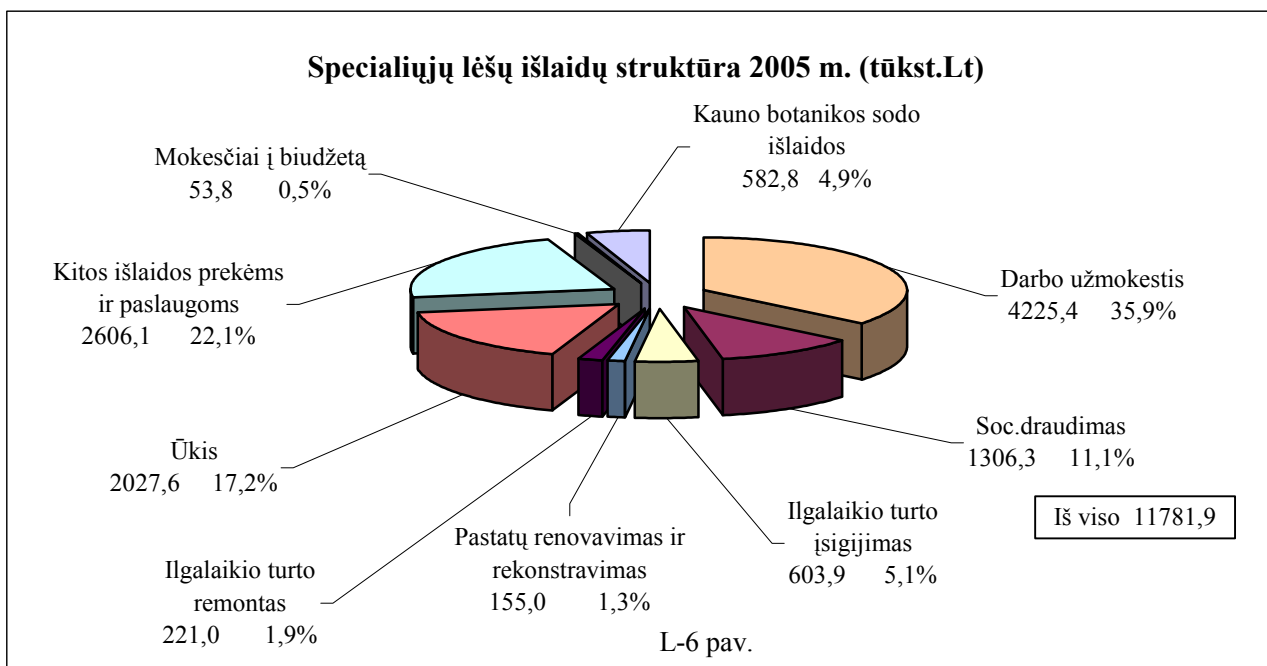
Fakultetas ar institutas	2004/2005 m.m. pavasario semestras				2005/2006 m.m. rudens semestras						
	MGL			Viso	MGL				Viso		
	1,75	1,50	1,25		1,75	1,5	1,20	1,00			
Ekonomikos ir vadybos		11	48	1	60		5	37	46	88	
Gamtos mokslų		8	26	4	38		6	20	22	50	
Humanitarinių mokslų		17	41	3	61		9	29	50	90	
Informatikos		5	22	3	30		1	11	35	48	
Katalikų teologijos		4	11		15		3	7	5	15	
Menų		8	8	3	19		2	4	13	19	
Socialinio darbo		2	14	1	17		1	12	11	24	
Socialinių mokslų		20	41	3	64		8	40	76	127	
Politikos mokslų ir diplomatijos		15	45	2	62		7	36	63	107	
Teisės		14	56	6	76		3	47	43	94	
Iš viso		104	312	26	442		45	243	364	10	662

2005 m. atskirų kategorijų universiteto darbuotojų vidutinis mėnesinis darbo užmokestis buvo:

	Pareigybinis atlyginimas (Lt)	Su visomis priemokomis (Lt)
Dėstytojų ir mokslo darbuotojų	2607	3749
Kitų darbuotojų	1107	1253
Visų darbuotojų	1808	2145

Universiteto darbuotojų vidutinio darbo užmokesčio dinamika 1994-2005 m. pateikta L-7 pav. 2005 m. dėstytojų ir mokslo darbuotojų vidutinis pareigybinis atlyginimas lyginant su 2004 m. padidėjo 5,4%, vidutinis darbo užmokestis su visomis priemokomis – 0,8%. Kitų darbuotojų vidutinis darbo užmokestis padidėjo 19,6%, kadangi vadovaujantis Vyriausybės nutarimo Nr. 511 pakeitimu nuo 2005-04-01 jiems iš universiteto spec.lėšų buvo padidinti pareigybiniai atlyginimai, kurie išaugo 17%. Viso personalo vidutinis darbo užmokestis padidėjo 5,3%. Įvairios priemokos iš universiteto uždirbtų lėšų sudarė 40,3% darbuotojų vidutinio pareigybinio atlyginimo.

Per pastaruosius penkerius metus dėstytojų ir mokslo darbuotojų vidutinis darbo užmokestis padidėjo 63%, kitų darbuotojų – 32%, viso personalo – 43%. Pagrindinis atlyginimo didinimo šaltinis – specialios ir projektų lėšos.



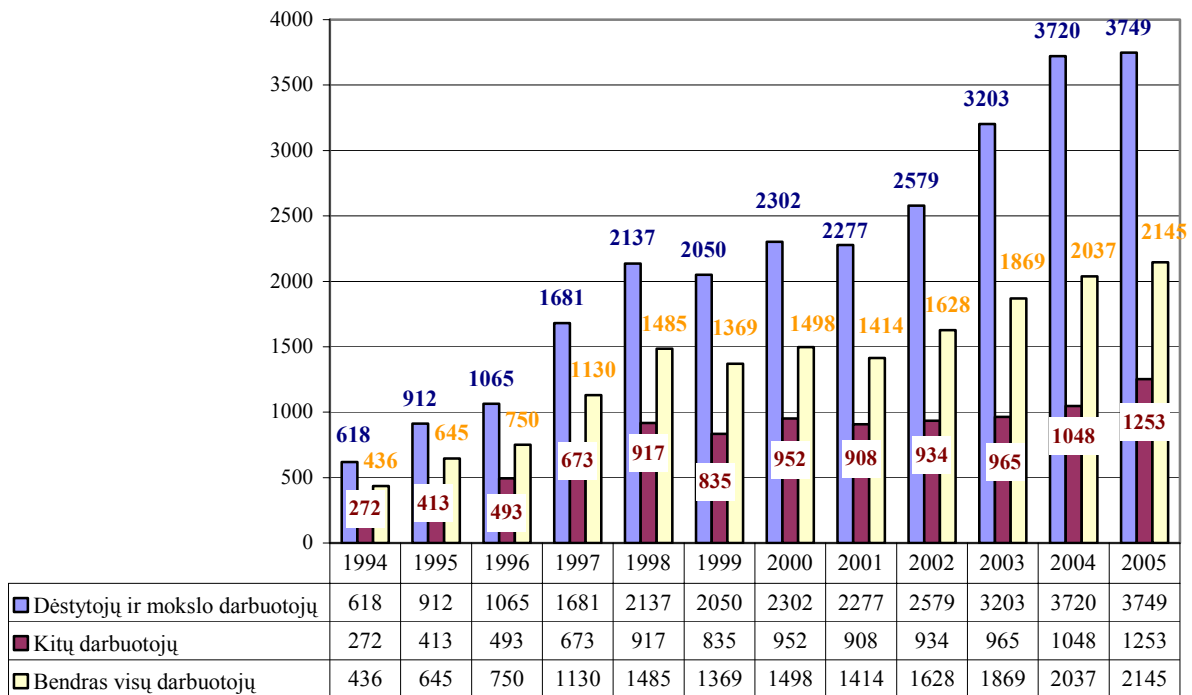
Universiteto kreditorinis įsiskolinimas metų pabaigoje sudarė 948,1 tūkst.Lt. (L-9 lentelė). Pagrindinė kreditorinio įsiskolinimo dalis – 558,3 tūkst.Lt yra nesumokėtos socialinio draudimo įmokos už gruodžio mėnesį. Socialinio draudimo įmokų įsiskolinimo universitetas negalėjo padengti, kadangi pagal teismo sprendimą apmokėjo pastato S.Daukanto g. 27 pagerinimo išlaidas – 1183,5 tūkst.Lt, o Vyriausybė 2005-07-15 nutarimu Nr. 779 universitetui kompensavo tik 607,0 tūkst.Lt. Likusią dalį – 576,5 tūkst.Lt teko apmokėti iš universiteto lėšų.

L-9 lentelė

Kreditorinis įsiskolinimas /tūkst. Lt/

Išlaidų pavadinimas	Universiteto skola
	2005 12 31
Socialinio draudimo įmokos	558,3
Apšildymas	95,8
Elektros energija	82,5
Ryšių paslaugos	15,5
Vandentiekis ir kanalizacija	15,1
Kitos prekės ir paslaugos	180,9
Iš viso	948,1

Darbuotojų vidutinis darbo užmokestis 1994-2005 m. (Lt)



L-7 pav.

MATERIALINĖ BAZĖ

Universitetas patikėjimo teise disponuoja pastatais, kurių bendras plotas - 51139,05 m², iš jų 14836,18 m² sudaro Kauno Botanikos sodo pastatai, nuosavybes teise – 2973,27 m². Kartu su nuomojamomis patalpomis bendras Universiteto veiklai naudojamas pastatų plotas – 60130,44 m², charakterizuojamas M-1 - M-4 lentelėse.

2005 metais toliau buvo plėtojama studijų ir mokslo bazė bei gerinamos mokymosi ir gyvenimo sąlygos studentams, taip pat darbo sąlygos dėstytojams, mokslo ir kitiems darbuotojams. Studentų bendrabutyje Nr.2 (Vytauto pr. 71) buvo pabaigtas II-VIII aukštų patalpų remontas - atlikta darbų už daugiau kaip 3 mln.Lt. Į šio bendrabučio rekonstrukciją 2002-2005 metais investuota per 6 mln.Lt. Suremontuotos III rūmų (K.Donelaičio g. 52) šešto aukšto auditorijos, Finansų tarnybos (Laisvės al. 53) patalpos, atnaujintos Politikos mokslų ir diplomatijos instituto patalpos Centrinuose rūmuose (S.Daukanto g. 28) ir Fizikos katedros laboratorijos II rūmuose (Vileikos g. 8). Iš 2003-2006 metų mokslo ir studijų įstaigų renovavimo, rekonstravimo programos, universitetui 2005 metais skirta 583,38 tūkst.Lt., iš jų 155 tūkst.Lt. sudarė universiteto lėšos. Renovacijos metu buvo pakeisti seni langai naujos konstrukcijos šilumą sulaikančiais langais ir vitrinomis Centrinuose rūmuose (S.Daukanto g. 28). II rūmuose (Vileikos g. 8) ir Sporto centre (Draugystės g. 19) įrengti naujo tipo apšiltinti sutapdinti stogai.

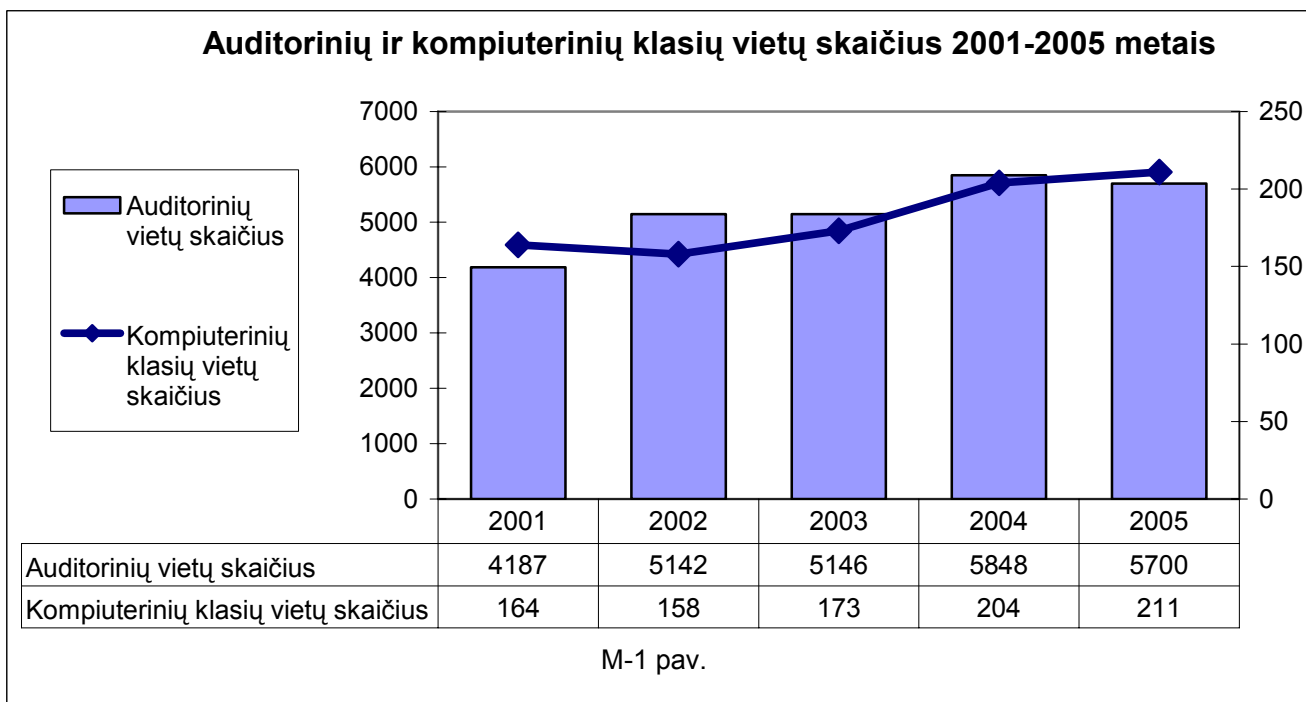
Gavus Lietuvos Vyriausybės leidimą buvo pasirašyta universitetui naudinga patalpų mainų sutartis – studijoms nepritaikytos 250,74 m² patalpos I rūmuose (Laisvės al. 53) buvo išmainytos į naujai pastatyto ir universiteto reikmėms pritaikyto pastato Gedimino g. 44 dalį (1018,40 m²).

2005 metais iš esmės pasikeitė Botanikos sodo oranžerijos – įrengta moderni dujinė katilinė, restauruota didžioji oranžerija. Rekonstrukcijos darbams išleista 1276,4 tūkst.Lt – 890,7 tūkst.Lt skyrė PHARE programa, 385,7 tūkst.Lt – universitetas.

Vienu metu universiteto auditorijose, kompiuterių klasėse, laboratorijose ir skaityklose gali mokytis per 6000 studentų (M-1 pav.). Nuo 1997 m. į studijų ir mokslo infrastruktūrą investuota 33,5 mln.Lt. Pastatų rekonstrukcijai ir patalpų modernizavimui išleista 27,6 mln.Lt., įrangai – 5,9 mln. litų (M-5 lentelė). Beveik trečdalį investicijų – 10,3 mln.Lt. sudarė universiteto uždirbtos lėšos.

2005 m. buvo tęsiami darbai plečiant ir tobulinant vieningą universiteto kompiuterių tinklą. Įrengtas naujas kompiuterių tinklas bendrabutyje Vytauto pr. 71. Atliekant patalpų remontą, lygiagrečiai modernizuojamos ir kitos lokalaus kompiuterių tinklo linijos. 2005 metais pradėti darbai, siekiant įrengti saugias bevielio ryšio zonas visuose universiteto pastatuose. Visi universiteto pastatai ir bendrabučiai apjungti optinėmis arba radijo modemų linijomis į globalų tinklą (M-2 pav.). Visi universiteto kompiuteriai yra įjungti į bendrą tinklą ir turi interneto ryšį. Prisijungimui iš šalies naudojamos fiksuoto telefono ryšio linijos, Omnitel GPRS/EDGE paslaugos. Fakultetų, studijų institutų ir skaityklų kompiuteriai pateikti M-6 lentelėje, tarnybų – M-7 lentelėje ir M-3 pav. M-4 pav. pateikta universiteto kompiuterių sudėtis pagal įsigijimo metus.

Auditorinių ir kompiuterinių klasių vietų skaičius 2001-2005 metais



M-1 lentelė

Universitetui patikėjimo ar nuosavybės teise priklausantys pastatai ir žemės sklypai

Eil. Nr.	Pavadinimas ir adresas	Pastato plotas, m ²	Sklypo plotas, ha	Auditorinių vietų skaičius	Kompiuterinių klasių vietų skaičius
1.	REKTORATAS (K.Donelaičio g. 58)	866,25	0,0825	-	-
2.	CENTRINIAI RŪMAI (S.Daukanto g. 28)	5737,65	0,2596	756	35
3.	I RŪMAI (Laisvės al. 53)	3073,88	0,1124	649	-
	II RŪMAI (Vileikos g. 8)	5596,19	1,4640	582	96
5.	III RŪMAI (K.Donelaičio g. 52)	7927,26*	0,4303	982	80
6.	IV RŪMAI (S.Daukanto g. 27)	1367,57	Dokumentacija savivaldybėje (0,0754)	-	-
7.	AUDITORIJŲ PASTATAS (Gedimino g. 44)	1018,40	-	645	-
8.	SPORTO CENTRAS* (Draugystės g. 19)	2973,27	0,7457	-	-
9.	GAMYBINIS PASTATAS (Kuzmos g. 7a)	319,30	0,450	-	-
10.	SKLYPAS (Putvinskio g. 23)	-	0,3095	-	-
11.	SKLYPAS (A.Gustaičio g. 2/ S. Dariaus ir S. Girėno g. 62)	-	1,2523	-	-
Iš viso		28879,77	5,1817	3614	211

* nuosavybės teise.

Universiteto nuomojami ir panaudos teise naudojami pastatai ir patalpos

Eil. Nr.	Pavadinimas ir adresas	Pastato, patalpų plotas, m ²	Sklypo plotas, ha	Auditorinių vietų skaičius	Kompiuterinių klasių vietų skaičius
1.	V RŪMAI Vilniaus g. 29	559	-	183	-
2.	VI RŪMAI Gimnazijos g. 7	1808	0,3543	470	10
3.	IŠEIVIJOS INSTITUTAS S.Daukanto g. 25	706,51	-	-	-
4.	KATALIKŲ TEOLOGIJOS F. BIBLIOTEKA Papilio g. 5	463,15	-	-	-
5.	AUDITORIJOS K.Donelaičio g. 60 IV, V aukštas	1825,71	-	1383	-
6.	MIŠKŲ TYRIMŲ STOTIS Juodkrantė, Kalno g. 34	176	-	-	-
7.	Viešoji įstaiga SUGIHAROS FONDAS J.Vaižganto g. 30	110	-	50	8
8.	AUDITORIJŲ PASTATAS I aukštas Gedimino g. 44	369,75	-	-	-
Iš viso		6018,12	0,3543	2086	18

Universiteto bendrabučiai

Eil. Nr.	Pavadinimas ir adresas	Pastato plotas, m ²	Sklypo plotas, ha	Gyvenamų vietų skaičius
1.	STUDENTŲ BENDRABUTIS Nr.1 Taikos pr. 119	4529,08	0,2338	329
2.	STUDENTŲ BENDRABUTIS Nr.2 Vytauto pr. 71	4857,07	0,3	316
3.	BENDRABUTIS Muitinės g. 7	1010,22	0,1566	18
Iš viso		10396,37	0,6904	663

Kauno botanikos sodo pastatai

Eil. Nr.	Pavadinimas ir adresas	Pastato plotas, m ²	Sklypo plotas, ha
12.	LABORATORINIS Ž. E. Žilibero g. 2	389,35	
13.	LABORATORINIS Ž.E.Žilibero g. 4	575,27	
14.	GAMYBINIS ŪKINIS Ž.E.Žilibero g. 5	2164,97	
15.	IŠTAIGA Ž.E.Žilibero g. 6	1063,99	48,7704
16.	GAMYBINIS ŪKINIS Ž.E.Žilibero g. 7	1987,92	
17.	ORANŽERIJOS SU ŠILTNAMEIU Ž.E.Žilibero g. 9	978,76	
18.	MUZIEJUS-PAVILJONAS Ž.E.Žilibero g. 11	126,57	
19.	DŽIOVYKLA-LABORATORIJA Vilties g. 8	775,81	2,6391
20.	BOTANINIŲ TYRIMŲ STOTIS Utenos raj. Vaišnoriškės km.	621,5	0,4474
21.	ADMINISTRACINIS-GAMYBINIS J. Pabrėžos g. 1a	1305,31	2,1984
22.	KATILINĖ J. Pabrėžos g. 1a	910,10	
23.	GARAŽAS J. Pabrėžos g. 1a	311,43	
24.	DIRBTUVĖS J. Pabrėžos g. 1a	339,43	2,4697
25.	SIURBLINĖ J. Pabrėžos g. 1a	11,03	
26.	MAZUTO SIURBLINĖ J. Pabrėžos g. 1a	153,78	
27.	ARKINIS SANDĖLIS J. Pabrėžos g. 1a	860,33	
28.	ŠILTNAMEIAI	2414,95	2,1984
29.	Ž.E.Žilibero g. 13		2,8580
30.	Vilties g. 6		2,3248
31.	Vilties g. 30		1,2196
	Iš viso	14990,77	62,48

Investicijos į studijų ir mokslo infrastruktūrą 1997-2005 metais (tūkst. Lt)

Metai	Valstybės lėšos		Universiteto lėšos		Iš viso	
	Pastatai	Įranga	Pastatai	Įranga	Pastatai	Įranga
1997 - 2000	7079	266	1943,5	1854,6	9022,5	2120,2
2001 - 2005	15084,5	758	3452,6	3042,9	18537,1	3800,9
Iš viso	22163,5	1024	5396,1	4897,1	27559,6	5921,1

Toliau buvo tobulinamas kompiuterių tinklo saugumas. Veikia centrinė universiteto ugniasienė, taip pat bendrabučių ir skaityklų ugniasienės. Ugniasienės pagalba yra stebimi tinklo srautai, pastebimi virusais užkrėsti arba atakų pralaužti kompiuteriai. Atliekamas užkrėstų kompiuterių interneto srautų blokavimas. Unievrситete įdiegtas centrinis elektroninio pašto nepageidaujamų laiškų ir virusų filtravimo serveris. Įdiegta papildoma nepageidaujamų laiškų filtravimo sistema "greylist", leidusi kelis kartus sumažinti gaunamo spam'o kiekį bei sumažinti filtruojančių serverių apkrovimą. Kartu šie du serveriai per parą atmeta apie 15.000 ateinančių laiškų, t.y. apie 70% visų gaunamų laiškų.

Vidaus ir interneto elektroniniam paštui universitete naudojama grupinio darbo konferencijų sistema FirstClass (FC), kurios vartotojais yra apie 8500 studentų ir 700 darbuotojų, VDU „Rasos“ gimnazijos mokytojai. Sukurtos elektroninio pašto dėžutės bei probleminės konferencijos visiems universiteto padaliniams. Visi studentai ir darbuotojai turi asmenines pašto dėžutes. Per FC priimama apie 10000 ir išsiunčiama apie 6000 interneto elektroninio pašto laiškų per parą. FC sistema plačiai naudojama mokymo medžiagos pateikimui bei distanciniam mokymui.

Įdiegtas pirmas bevielės interneto prieigos mazgas Vileikos g. 8 rūmų skaitykloje. Baigiami paruošiamieji darbai universitete įrengti 30 bevielio ryšio zonų, panaudojant iš Omnitel kaip parama gautą radijo ryšio įrangą.

2005 m. universitete toliau buvo plečiamos naujos interneto paslaugos: IP telefonija (VoIP) bei IP televizija (IP TV). Universiteto VoIP sistema yra Lietuvos akademinio kompiuterių tinklo LITNET VoIP tinklo dalis (M-5 pav.). Laidinio telefono skambučiai į kitus universitetus VoIP tinkle automatiškai jungiami ir perduodami interneto kanalais. Pagrindinių rūmų mazguose įrengti komutatoriai, leidžiantys naudotis Multicast, IP TV technologijomis. Diegiama bei atnaujinama aparatūra ryšio mazguose, naudojant iš LITNET gautą naują įrangą - pereinama prie 1 Gbps, tuo gerinamas ryšys ir sprendžiamos problemos, susijusios su IP televizijos skleidimu visuose rūmuose. Pagrindiniai interneto paslaugų serveriai į tinklą įjungti 1.0 Gbps linijomis.

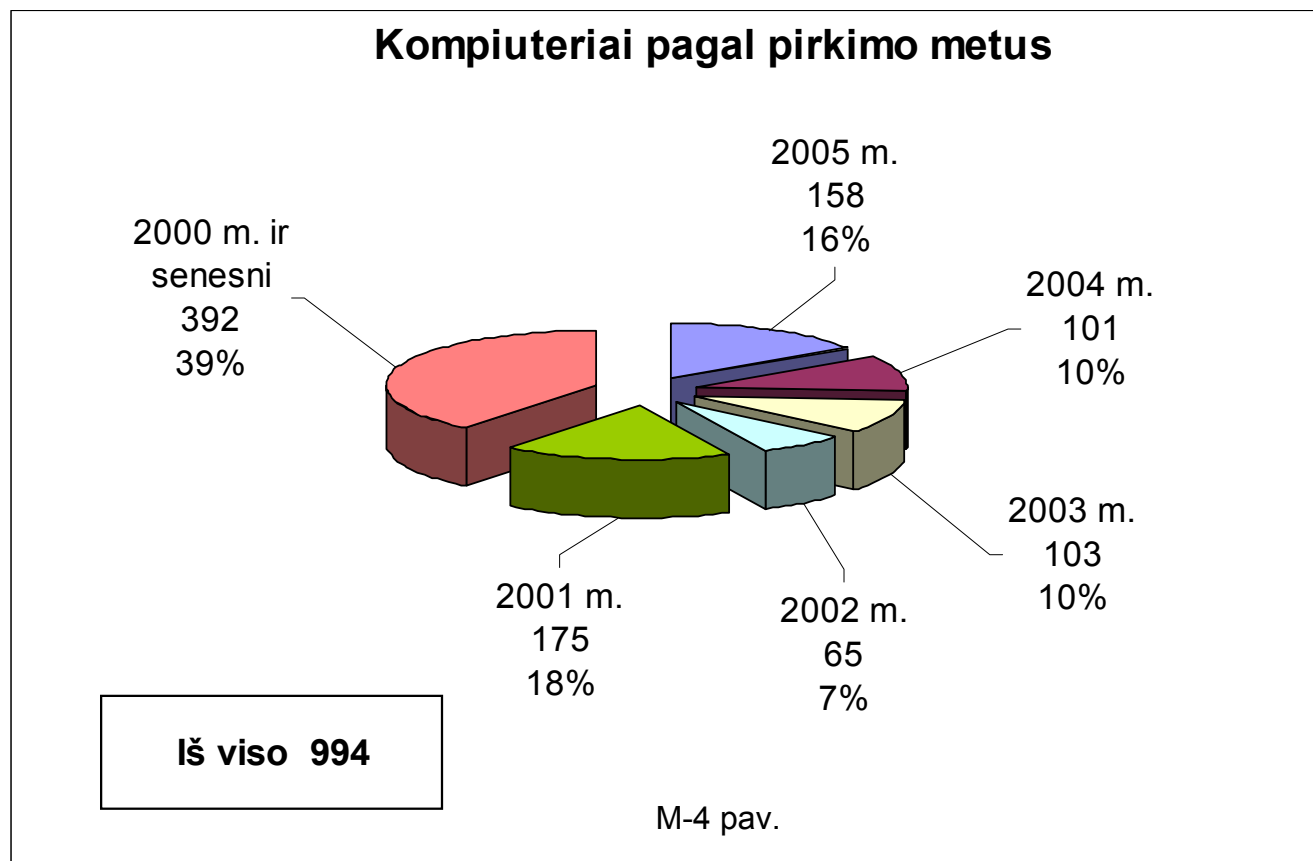
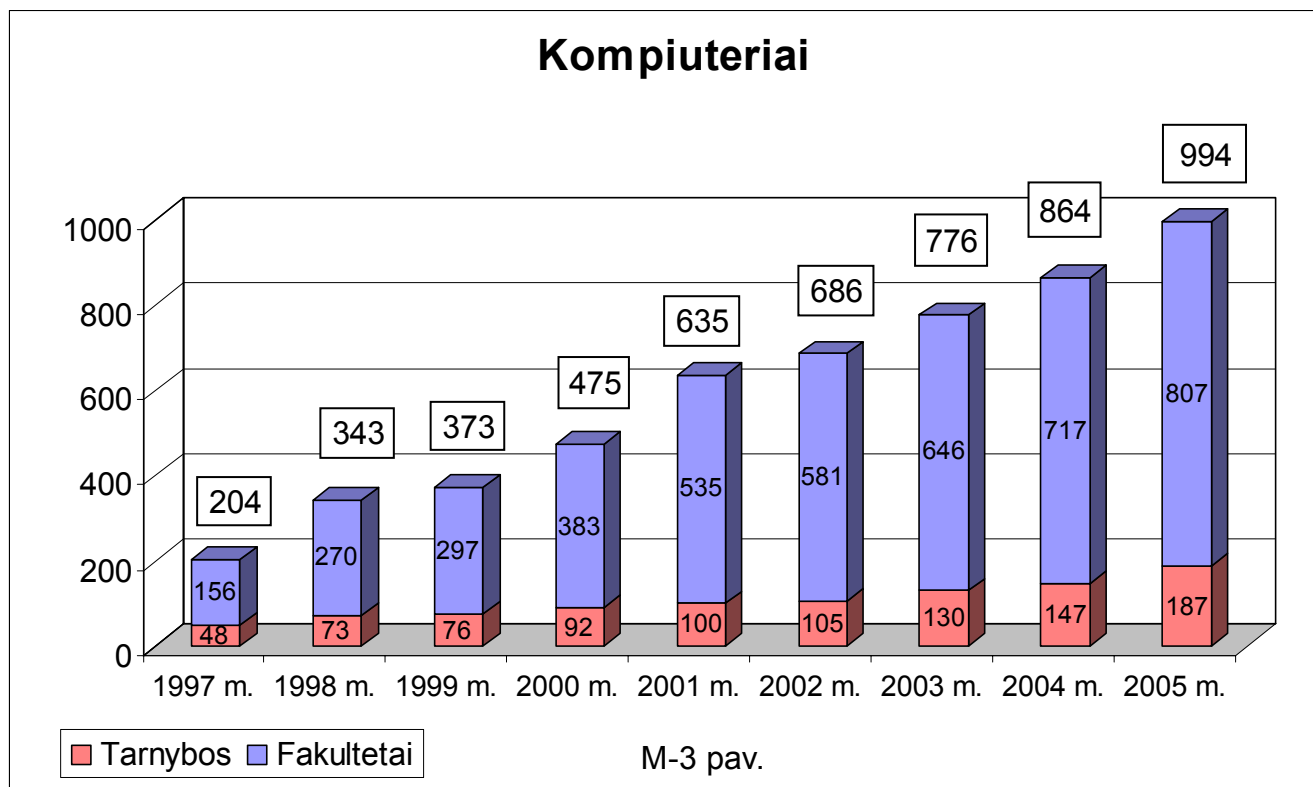
Universitetas aptarnauja vieną iš pagrindinių LITNET mazgų. VDU mazgas turi ryšį su LITNET 1.0 Gbps spartos optine linija. Interneto bei elektroninio pašto paslaugos suteikiamos ne tik universiteto, bet ir Kauno zonos mokykloms bei kitoms nepelno siekiančioms organizacijoms, apie 100 pavienių akademinės bendruomenės asmenų. Per VDU LITNET mazgą radijo linijomis į internetą jungiamos mokyklos ir nepelno organizacijos. Optine 100 Mbps linija prie interneto prijungtas Kauno aukštųjų ir informacinių technologijų parkas. Radijo linijomis interneto paslaugos teikiamas „Aušros“ gimnazijai, Moters užimtumo centrui, Sugiharos fondui, Šančių bibliotekai, Socialinės ekonomikos institutui, Kauno Prekybos ir verslo mokyklai bei mokyklų tinklo Kruonio tarpinei stočiai.

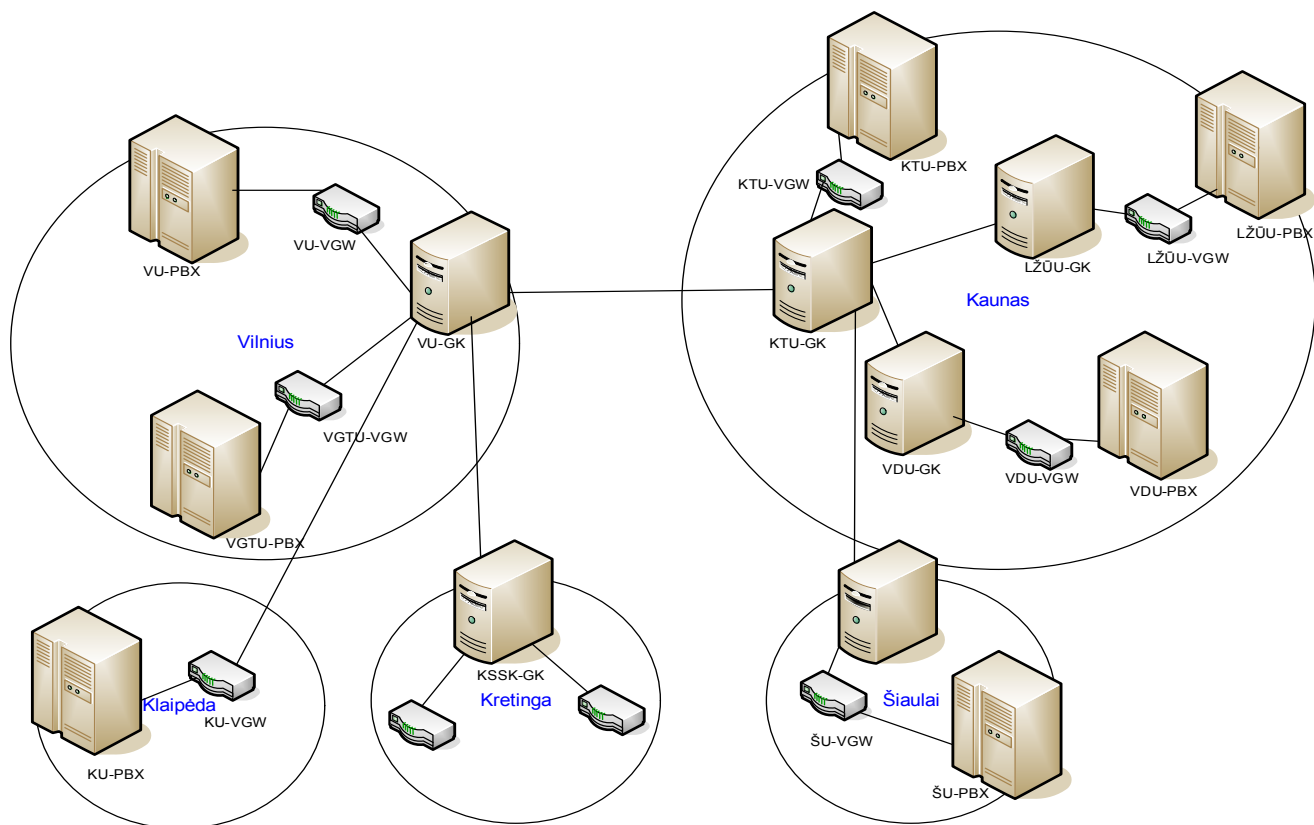
VDU LITNET mazgas dalyvauja LITNET-GIANT programoje, leidžiančioje turėti spartų ir pigų interneto ryšį su Europos akademiniais tinklais, gauti bendras Europos Sąjungos akademinė tinklų paslaugas. Į GIANT tinklą LITNET jungiasi 622 Mbps kanalu ir turi 200 Mbps pilno interneto kanalą.

M-6 lentelė

VDU fakultetų kompiuteriai

Fakultetas ar institutas	Tarnyb. stotys	Pentium IV	Pentium II, III	Pentium	486, 586
Ekonomikos ir vadybos fakultetas	1	52	18	3	4
Gamtos mokslų fakultetas	-	8	27	23	7
Humanitarinių mokslų fakultetas	2	37	20	7	-
Informatikos fakultetas	12	87	56	3	10
Katalikų teologijos fakultetas	-	12	19	2	4
Socialinių mokslų fakultetas	-	69	43	8	3
Menų institutas	-	5	3	3	
Politikos mokslų ir diplomatijos institutas	-	3	5	4	1
Teisės institutas	1	3	9	3	-
Socialinio darbo institutas	-	7	12	1	-
Distancinių studijų centras	-	3	22		-
Užsienio kalbų centras	-	34	2	5	-
Karo istorijos centras	-	-	1	-	-
Sporto centras	-	-	1	1	2
Studijų kokybės centras	-	7	2	-	-
Biblioteka	2	11	17	17	-
Skaityklos	1	4	29	30	3
Botanikos sodas	-	3	6	4	3
Iš viso (807)	19	345	292	114	37





M-5 pav. LITNET VoIP tinklas

M-7 lentelė

VDU tarnybų kompiuteriai

Tarnyba	Tarn. stotys	Pentium IV	Pentium II, III	Pentium	486, 586
Akademinių reikalų tarnyba	-	9	6	2	6
Finansų tarnyba	1	3	12	6	5
Informacijos sistemų tarnyba	8	14	9	7	1
Personalo tarnyba	-	2	2	2	2
Ūkio tarnyba	-	1	10	6	2
Vidaus audito tarnyba	-	1	-	-	-
Tarptautinių ryšių skyrius	-	3	2	1	3
Transporto skyrius	-	1	2		1
Raštinė, Rektoratas	-	9	6	1	1
Senatas	-	-	1	-	-
Leidykla	-	7	4	1	-
Archyvas	-	-	2	1	-
Studentų reikalų tarnyba, atstovybė	-	2	3	2	-
Kiti	-	16	1	-	-
Iš viso (187)	9	68	60	29	21

BIBLIOTEKA

Pagrindiniai rodikliai

2005 m. pabaigoje bibliotekos fonduose sukaupta beveik 200 tūkst. įvairių dokumentų: 133893 knygos (97651 pavadinimas), 2637 serialiniai leidiniai, 4656 rankraščiai, 1917 kompiuterinių ir garso dokumentų, 49 kartografiniai dokumentai ir 1026 meno leidiniai. Bibliotekos fondo augimas pateiktas B-1 pav., fondo sudėtis B-2 ir B-3 pav. Periodinių leidinių fondą sudaro 52818 vnt. Einamoji prenumerata apima 268 pavadinimus: 43 laikraščiai ir 225 žurnalai. Bibliotekos paslaugomis naudojosi 8765 vartotojai.

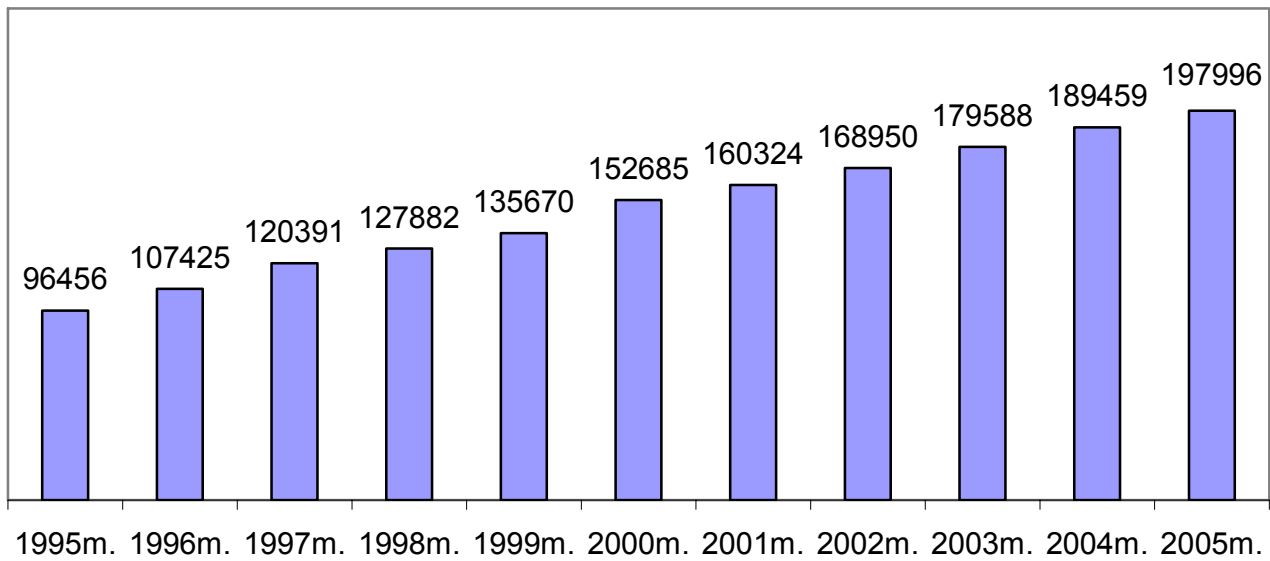
Biblioteka aktyviai dalyvauja Lietuvos ir tarptautiniuose projektuose bei asociacijose, iš kurių paminėtini: Lietuvos integrali bibliotekų informacijos sistema (LIBIS), Lietuvos akademių bibliotekų tinklas (LABT), Lietuvos akademių bibliotekų asociacija (LABA), Lietuvos mokslinių bibliotekų asociacija (LMBA), Europos mokslinių bibliotekų asociacija (Ligue des Bibliothèques Européennes de Recherche LIBER), Teisės informacijos centrų ir teisės informacijos specialistų susivienijimas (Consortium of Legal Resource Centers and Legal Information Specialists), Elektroninė informacija bibliotekoms (eIFL.net – eIFL), Informacinės technologijos mokslui ir studijoms (ITMIS), Lietuvos mokslo ir studijų informacijos sistema (LieMSIS).

Fondų komplektavimas

2005 m. bibliotekos fondai papildyti 15850 leidinių. Biblioteka iš leidyklų, knygynų, įvairių organizacijų nupirko 5962 naujus leidinius, kiti buvo gaunami mainais, dovanų keliu. Didelio susidomėjimo sulaukė dr. Jono Norkaičio dovanota senųjų Lietuvos žemėlapių kolekcija, kuri 2005 m. vasario mėnesį buvo pristatyta visuomenei. Šios dovanos pagrindu sukurtas atskiras rankraščių katalogas. Tarp paminėtinų – profesorių Alfredo Senno ir Viktorijos Skrupskelytės dovanotos knygos, ypač vertingi prieškarinio istorijos, kultūros leidiniai, kurie išsaugoti karo ir pokario metais ir kuriuos bibliotekai perdavė D.Vailionytė-Narkevičienė. Iš privačių asmenų biblioteka įsigijo 159 leidinius. Taip pat leidinius siuntė Lietuvos Respublikos Seimo Europos reikalų komitetas, Aplinkos, Švietimo ir mokslo, Socialinės apsaugos ir darbo, Ūkio, Užsienio reikalų ministerijos, Getės institutas Vilniuje. Iš Semper Polonia Fondo Lenkijoje gauti 87 informaciniai, meno, literatūros mokslo leidiniai lenkų kalba. Lietuvos tūkstantmečio minėjimo direkcija nemokamai perdavė 109 Lietuvos tūkstantmečio programos leidinius. Pagal aukštųjų mokyklų bendrųjų vadovėlių programą biblioteka gavo 303 vadovėlius. Gautos 226 Atviros Lietuvos fondo remtos įvairių Lietuvos leidyklų knygos. Uždarius Šv. Antano religijos studijų institutą Kretingoje, knygos perduotos bibliotekai ir į elektroninį katalogą įtraukta 618 paklausių leidinių bibliografinių įrašų.

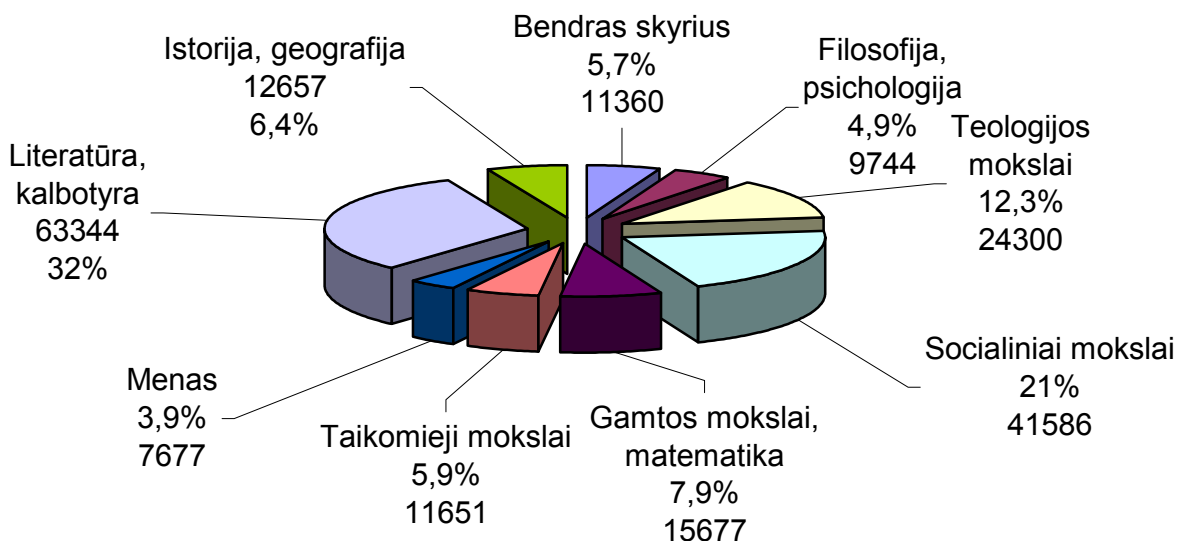
Pastoviam saugojimui biblioteka gauna po vieną egzempliorių disertacijų, habilitacinių darbų, jų santraukų, magistro darbų. Bibliotekos fondą papildė 53 disertacijos, dabar jų yra 481. Gauti 633 magistrų darbai, jų sukaupta 3784. Bibliotekos fondas nuolat pildomas mainų keliu gaunamais leidiniais. Mainų partneriams užsienyje ir Lietuvoje buvo siunčiami Vytauto Didžiojo universiteto leidiniai. Biblioteka yra Jungtinių Tautų Maisto ir žemės ūkio organizacijos (FAO) leidinių depozitas. FAO leidinių fondas kasmet pildomas naujais šios organizacijos leidiniais. Kolekcija skaitytojams pateikta Vinco Čepinskio tikslųjų mokslų skaitykloje. Šiais metais kolekciją papildė 154 leidiniai.

Bibliotekos fondo augimas

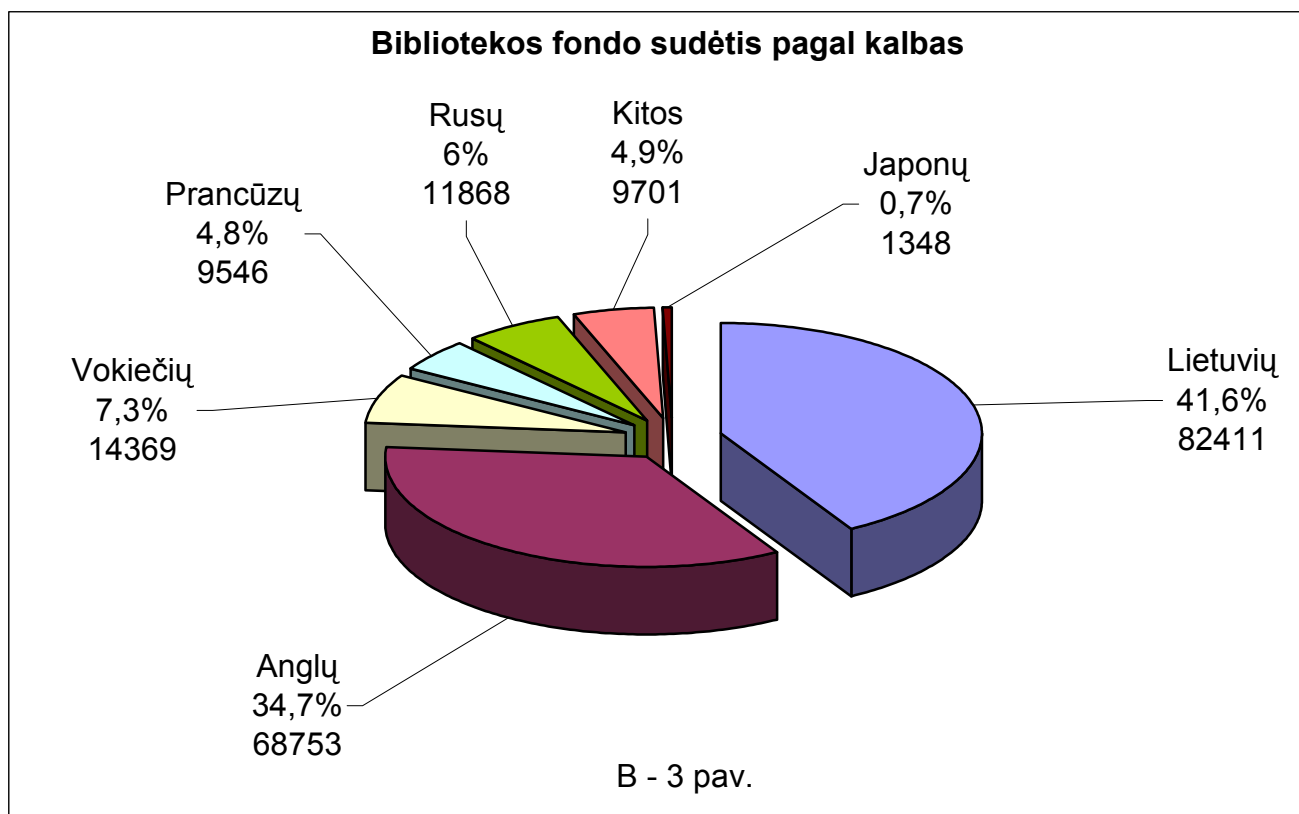


B-1 pav.

Bibliotekos fondo sudėtis pagal tematiką



B - 2 pav.

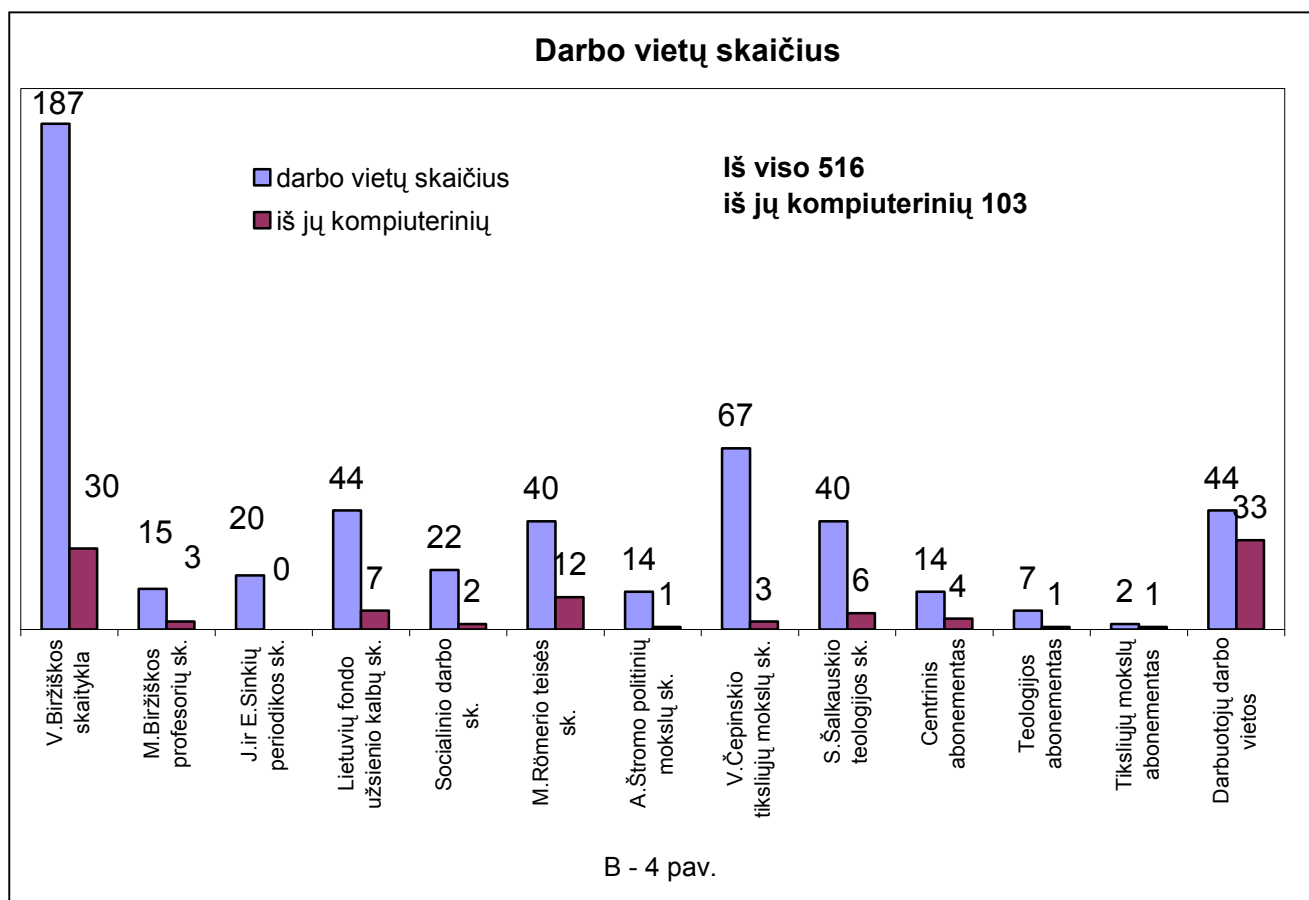


Paslaugos

Biblioteka teikia informacines paslaugas vartotojams, užtikrindama prieigą prie informacijos išteklių ir dokumentų fondų, reikalingų studijoms ir moksliniam darbui. Per metus bibliotekoje apsilankė 410797 lankytojai (B-1 lentelė). Kiekvienais metais sparčiai keičiasi ir plečiasi vartotojų informaciniai poreikiai, domėjimasis visais galimais informaciniais resursais ir paslaugomis. Augantis lankytojų, turinčių svečio statusą, skaičius rodo VDU bibliotekos populiarumą lyginant su kitomis aukštosiomis mokyklomis. Bibliotekos skaityklose yra beveik 500 darbo vietų (B-4 pav.). Visos kompiuterinės darbo vietos turėjo prieigą prie interneto. Aštuoni kompiuteriai skirti paieškai kompiuteriniame bibliotekos kataloge ir leidinių užsakymui, kiti - naudoti savarankiškai informacijos paieškai bibliotekų kataloguose ir duomenų bazėse, kompaktiniuose diskuose bei elektroniniam paštui.

Lankytojų skaičius

	Lankytojų skaičius	
	per metus	per dieną
Vaclovo Biržiškos skaitykla	185014	651
Mykolo Biržiškos profesorių skaitykla	3388	16
Julijos ir Emilio Sinkių periodikos skaitykla	33592	139
Lietuvių fondo užsienio kalbų skaitykla	36243	171
Socialinio darbo skaitykla	12583	56
Mykolo Rėmerio teisės skaitykla	22335	91
Aleksandro Štromo politinių mokslų skaitykla	838	4
Vinco Čepinskio tikslųjų mokslų skaitykla	36700	149
Stasio Šalkauskio teologijos skaitykla	12648	53
Tikslųjų mokslų abonementas	6236	25
Teologijos abonementas	2703	12
Centrinis abonementas	58517	200
Iš viso	410797	1567



Vienas vartotojas bibliotekoje apsilankė vidutiniškai 47 kartus per metus. Ypač sparčiai auga neakivaizdinių studijų studentų, besilankančių bibliotekoje, skaičius: 2002 m. – 453 studentai, 2003 m. – 940, 2004 m. – 1770, 2005 m. – 1825. Vienas asmuo vidutiniškai skaitė 95 dokumentus per metus. Bendra bibliotekos fondų apyvarta – 4,1, skaityklose – 6,5. Bibliotekos paslaugomis naudojosi ne tik universiteto studentai ir darbuotojai, bet ir kitų aukštųjų mokyklų studentai, doktorantai, dėstytojai. Aleksandro Štromo politinių mokslų skaitykloje lankėsi svečiai iš kitų Lietuvos miestų, išeivijos lietuviai, tyrinėtojai, norintys susipažinti su Lietuvių išeivijos institute kaupiamais privačiais archyvais ir knygų kolekcijomis. Per metus lankytojai naudojo vietoje 1106 knygas, 613 periodinių leidinių, 1506 archyvines bylas. Pagrindinėje Vaclovo Biržiškos skaitykloje studentams sukomplektuota studijų programos atitinkanti literatūra. Studentai gausiai naudojasi šia medžiaga, taip pat čia yra skaitomi ir magistrų darbai, kurie saugomi magistrų darbų saugykloje, esančioje šalia skaityklos. Per metus jų vartotojai užsakė 4302 kartus. Periodikos saugykloje esančių laikraščių, žurnalų, testinių mokslo darbų panauda – 8044 fiz. vnt. Dokumentų panauda per dieną skaityklose viršija 3 tūkst. (B-2 lentelė). Dokumentai į namus skolinami trijuose abonementuose: Tikslųjų mokslų, Teologijos ir Centriniam abonemente (B-3 lentelė). Prieš 4 metus pradėta kompiuterinė išduotis sudaro 80,8% viso skolinimo į namus. Kompiuterinis dokumentų skolinimas Centriniam abonemente pateikiamas B-4 lentelėje, o vartotojų skaičius pagal atskiras grupes B-5 pav.

B-2 lentelė

Dokumentų panauda skaityklose

	2005 m.	
	per metus	per dieną
Vaclovo Biržiškos skaitykla	330189	1163
Mykolo Biržiškos profesorių skaitykla	658	3
Julijos ir Emilio Sinkių periodikos skaitykla	342836	1424
Lietuvių fondo užsienio kalbų skaitykla	6742	32
Socialinio darbo skaitykla	38794	172
Mykolo Rōmerio teisės skaitykla	4373	18
Aleksandro Štromo politinių mokslų skaitykla	3225	14
Vinco Čepinskio tikslųjų mokslų skaitykla	23082	93
Stasio Šalkauskio teologijos skaitykla	40061	167
Iš viso	789960	3086

Tarpbibliotekinio knygų skolinimo paslauga kasmet darosi vis mažiau aktuali. Per metus pateikta tik devyniolika tarpbibliotekinių užklausų, gauta 15 leidinių. Informacija apie 70% bibliotekos fonde esančių knygų jau prieinama nuotoliniams vartotojams per kompiuterinį bibliotekos katalogą. Tokiu būdu universiteto studentai ir darbuotojai gali atlikti paiešką iš bet kurios kompiuterinės darbo vietos ir užsisakyti dokumentus iš visų trijų bibliotekos abonementų.

B-3 lentelė

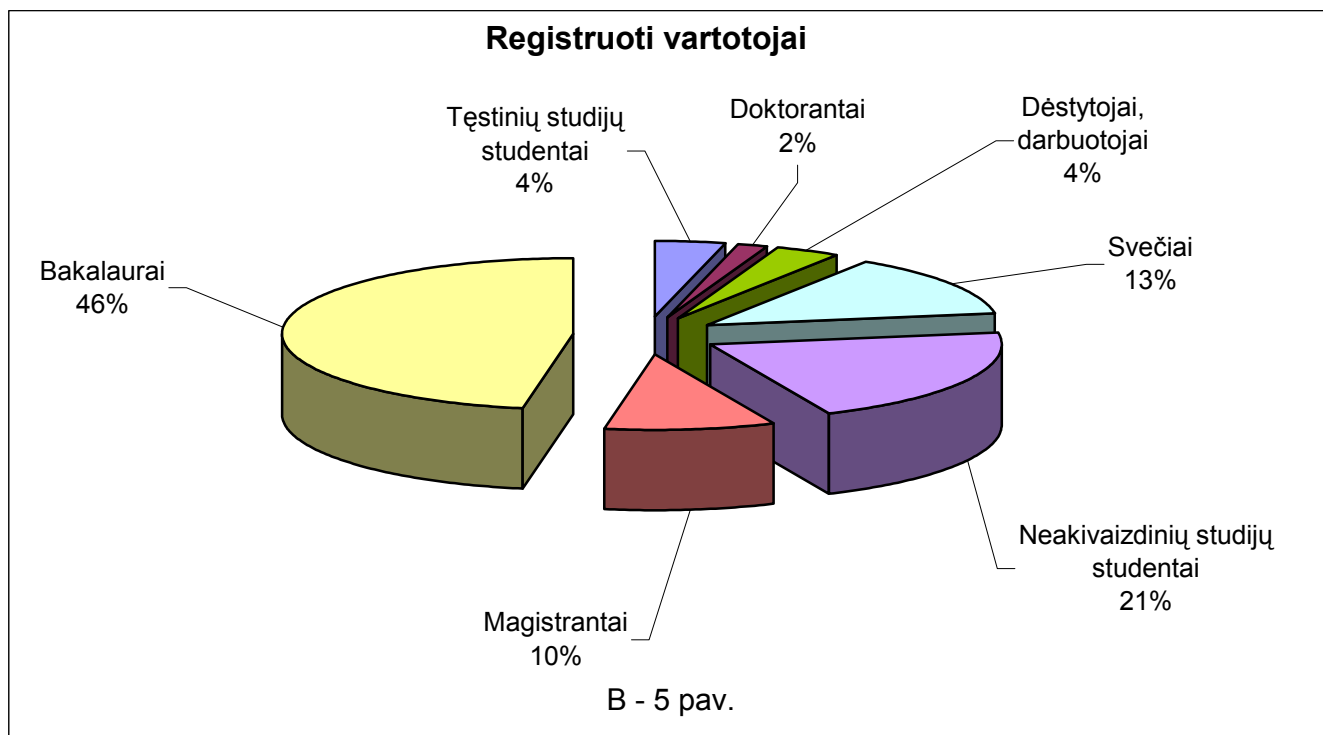
Dokumentų skolinimas į namus

	Fondo dydis viso fiz.vnt.	Autom. fondo dalis %	Bendra išduotis		Iš jų - kompiuterinė išduotis		Kompiut. išduoties dalis %
			per metus	per dieną	per metus	per dieną	
Centrinis abonementas	94073	59.2%	33425	119	32510	115	97.2%
Tikslųjų mokslų abonementas	10018	100%	4283	17	4283	17	100%
Teologijos abonementas	6101	67%	4821	20	984	4	19%
Iš viso	110192		41329	156	37777	136	

B-4 lentelė

Kompiuterinis dokumentų skolinimas Centriniam abonemente

	2003	2004	2005	
Fondo dydis fiz. vnt.	90522	91588	94073	
Bendra išduotis fiz. vnt.	33878	31949	32225	
Iš jų kompiuterinė išduotis	fiz. vnt.	17748	28651	31310
	%	52,3	89,7	97
Fondo apyvarta	0,37	0,35	0,34	



Kompiuterinis vartotojų aptarnavimas daro patogesnę ir spartesnę tiek vartotojų, tiek bibliotekos personalo darbą. Todėl svarbus buvo visų turimų dokumentų fondų atspindėjimas kompiuteriniame bibliotekos kataloge. Lietuviška periodika, išleista iki 1945 metų, taip pat DP (Displaced Persons) stovyklose Vokietijoje leisti periodiniai leidiniai perkelti iš Centrinio abonemento saugyklų į Retų ir senų leidinių fondą, kuriame saugoma ir itin reta dr. Jono Norkaičio senosios kartografijos kolekcija. Pilnai kompiuterizuotas Tikslųjų mokslų abonemento fondas, pertvarkytas periodikos lietuvių kalba fondas. Vykdamas retrospektyvų katalogavimą, buvo atrenkami ir nurašomi susidėvėję, nepaklausūs leidiniai, užsienio kalbų vadovėlių kopijos. Centriniam abonemente jų nurašyta 4771 fiz. vnt., Tikslųjų mokslų abonemente - 3236 fiz. vnt. Pertvarkius V. Biržiškos skaityklos dokumentų fondą, į pagrindinę saugyklą Centriniam abonemente gražinti 917 leidinių. Informacija apie bibliotekos veiklą, struktūrą ir darbo laiką buvo teikta lankstinukuose, stenduose, bibliotekos tinklalapyje, elektroniniu paštu. Nuolat skaityklose veikiančios naujai gautų dokumentų parodos leido vartotojams susipažinti su dokumentų fondo naujienomis. Naujai sukataloguotų knygų sąrašai yra pateikiami ir bibliotekos naujame tinklalapyje.

Vartotojams neužtenka bibliotekoje turimų informacijos išteklių, jiems vis labiau reikia visatekstės elektroninės informacijos. Todėl vis svarbesni tampa elektroniniai informacijos išteklių, kuriuos gali vartotojams pasiūlyti biblioteka. 2005 metų vasarą modernizavus bibliotekos struktūrą, buvo įkurta Informacinio aprūpinimo grupė, kuri rūpinosi elektroninių informacijos išteklių paieška, įsigijimu ir sklaida universiteto bendruomenei bei vartotojų mokymais. Vartotojų

konsultavimas taip pat vyko kiekvienoje skaitykloje ir kiekviename abonemente (B-5 lentelė).

B-5 lentelė

Vartotojų konsultavimas

	Informacinės užklauskos	Elektroninės paslaugos	
		Pagalba atliekant paiešką ir užsakymus bibliotekos kataloge	Informacija apie duomenų bazes bibliotekoje
Vaclovo Biržiškos skaitykla	9127	1028	488
Mykolo Biržiškos profesorių skaitykla	216	20	34
Julijos ir Emilio Sinkių periodikos skaitykla	1930	-	14
Lietuvių fondo užsienio kalbų skaitykla	118	14	50
Socialinio darbo skaitykla	1036	454	35
Mykolo Rōmerio teisės skaitykla	18	20	30
Aleksandro Štromo politinių mokslų skaitykla	60	20	5
Vinco Čepinskio tikslųjų mokslų skaitykla ir abonementas	97	86	19
Stasio Šalkauskio teologijos skaitykla ir abonementas	3057	2889	2586
Centrinis abonementas	2020	19740	196
Iš viso	17679	24271	3457

Biblioteka vartotojams teikia prieigą jau prie trisdešimties visateksčių prenumeruojamų tarptautinių duomenų bazių: EBSCO Publishing (10 bazių), Cambridge Journals Online (1 bazė), ProQuest (11 bazių), Science Direct (1 bazė), IEEE/IEE Electronic Library (1 bazė), Oxford Reference Online: Premium (1 bazė), Oxford University Press: Oxford Journals Online (1 bazė), Zentralblatt MATH (1 bazė), Emerald (1 bazė), Thomsom Gale: Info Track OneFile (1 bazė), Gale: History Resource Center: Modern World (1 bazė). Mykolo Riomerio teisės skaitykla turi specialią prieigą prie dviejų specializuotų teisės duomenų bazių: Westlaw ir Hein Online. Teisės instituto studentai vieninteliai Lietuvoje turi galimybę naudotis šiomis bazėmis. Pažymėtina ir prieiga prie trijų Lietuvos duomenų bazių: Lietuvos periodinės spaudos straipsnių bazės, LNB Nacionalinės bibliografijos duomenų banko, Verslo žinių. Gausiausiai naudojamomis duomenų bazėmis liko EBSCO Publishing bei Science Direct (B-6, B-7 lentelės).

EBSCO Publishing duomenų bazių panauda

Mėnuo	Bendras visateksčių leidinių skaičius	PDF visateksčiai leidiniai	HTML visateksčiai leidiniai	Santraukų paieška
Sausis	1857	998	849	1967
Vasaris	2687	1458	1229	2022
Kovas	4217	2550	1666	3066
Balandis	6601	3745	2855	4064
Gegužė	5540	3346	2174	3974
Birželis	706	464	242	431
Liepa	515	347	168	435
Rugpjūtis	464	257	207	332
Rugsėjis	1970	1283	687	1262
Spalis	2302	1356	931	2108
Lapkritis	6379	4039	2340	5386
Gruodis	2388	1426	962	2548
Iš viso	35626	21269	14310	27595

Science Direct duomenų bazės panauda

Mėnuo	Parsisiūsti visateksčiai dokumentai	Peržiūrėti visateksčiai puslapiai	Bendras paieškų skaičius
Sausis	274	3218	496
Vasaris	314	3629	560
Kovas	403	3766	441
Balandis	755	5327	706
Gegužė	325	4307	674
Birželis	232	1947	391
Liepa	140	897	76
Rugpjūtis	76	841	184
Rugsėjis	243	2263	405
Spalis	245	2521	507
Lapkritis	21	359	86
Gruodis	175	1725	304
Iš viso	3203	30800	4830

2005 metais vieno, dviejų, trijų mėnesių laikotarpiui VDU bendruomenė turėjo prieigą prie trylikos testuojamų duomenų bazių: CSA Illumina ir SAGE full-text Collection, ProQuest Safari Tech Books Online and Safari Business Books Online,

GALE leidyklos leidžiamos elektroninės enciklopedijos, EUCLIDE Prime, Oxford University Press, American Institute of Physics (AIP), American Physical Society (APS), Dawson Books: EBL LibCentral, ISI Web of Knowledges, The World of Learning, LEA Online – Laurence Erlbaum Associates Publishers of academic and professional books, journals and software, The World Bank e-Library World Development Indicators Online [WDI], Global Development Finance Online [GDF], Global Market Information Database by Euromonitor International.

Informacinių technologijų diegimas

Biblioteka dalyvauja Lietuvos virtualios bibliotekos - unifikuotos paieškos bei priėjimo prie elektroninių informacijos šaltinių ir virtualių paslaugų visoje Lietuvoje – kūrimo darbuose. 2005 metais įdiegta nauja programos versija – ALEPH 16.02, atnaujinta 11 darbo vietų bibliotekininkams, įdiegtas kompiuterinis knygų užsakymas Teologijos ir Tikslųjų mokslų abonementuose, parengta programinė ir kompiuterinė darbo įranga magistrų darbų užsakymui Vaclovo Biržiškos skaitykloje. Vartotojams bibliotekoje įrengta 70 kompiuterinių darbo vietų, o darbuotojams – 33 (B-8 lentelė). Fondų automatizavimo dinamika pateikiama B-9 lentelėje.

B-8 lentelė

Kompiuterinės programos administravimas	1 kompiuteris
Dokumentų fondo komplektavimas	6 kompiuteriai
Dokumentų katalogavimas	6 kompiuteriai
Informacinis vartotojų aprūpinimas	3 kompiuteriai
Vartotojų aptarnavimas	17 kompiuterių

Per LABT programą „Informacinės technologijos mokslui ir studijoms” gauti 5 nauji kompiuteriai, 2 brūkšninių kodų skaitytuvai. Dar 3 užsakymų kvitų spausdintuvai ir 4 brūkšninių kodų skaitytuvai įsigyti iš universiteto lėšų.

B-9 lentelė

Bibliotekos dokumentų fondo automatizavimo dinamika

Metai	Knygos	Automatizuota knygų	Automatizuota %
1996	92365	2898	3,1%
1997	100945	8710	8,6 %
1998	103553	15372	14,8%
1999	108289	22653	20,9%
2000	112782	27554	24,4%
2001	117684	36679	31,2%
2002	119554	49400	41,3%
2003	127767	63743	49,9%
2004	132509	79631	60,1%
2005	134893	92578	68,6%

Sukurtas naujas bibliotekos tinklapis, kuriame pateikiami ne tik bibliotekos elektroniniai katalogai, prenumeruojamų, testuojamų, laisvos prieigos duomenų bazių adresai, bet taip pat ir daug susistemintos informacijos pagal atskiras mokslo kryptis, atsižvelgiant į universitete vykdomas studijų programas. 2005 m. bibliotekos tinklapiu <http://biblioteka.vdu.lt> per vieną darbo dieną naudojosi 110 vartotojų, per savaitgalį - 37, per mėnesį - 2700, per metus - 30000.

Parengta mėnraščio „Akiračiai“ bibliografinė rodyklė už 1968-2005 m. laikotarpį, leistą Jungtinėse Amerikos Valstijose. Šiuo metu medžiaga redaguojama ir ruošiama leidybai. Išeivijos mėnraščio bibliografinė rodyklė galima naudotis ir internetu, adresu <http://akiraciai.vdu.lt/>

Parodos ir renginiai

2005 m. biblioteka organizavo nemažai renginių, sulaukusių gausaus akademinės bendruomenės bei universiteto svečių dėmesio.

Sausio 10 d. atidaryta paroda Vaclovas Biržiška - Lietuvos (nuo 1930 m. Vytauto Didžiojo) universiteto bibliotekos kūrėjas ir vadovas.

Vasario 4 d. surengta paroda, skirta VDU etnologijos katedros profesorės Bronislavos Kerbelytės 70-ečiui.

Vasario 14 d. Išeivijos studijų centre buvo atidaryta Senųjų Lietuvos žemėlapių paroda. Senosios kartografijos parodoje buvo eksponuojami dr. Jono Norkaičio Vytauto Didžiojo universiteto bibliotekai padovanoti XVI a. pab. – XVIII a. žemėlapiai.

Kovo 10 d. Vytauto Didžiojo universitetas minėjo 15-ąsias Lietuvos Respublikos Nepriklausomos Valstybės atkūrimo metines. Ta proga iškilmingai atidaryta paroda Laisvė. Lietuvos Respublikos Nepriklausomos Valstybės atkūrimui - 15 metų.

Kovo 22 d. įvyko poeto Roberto Keturakio jubiliejinis eilėraščių rinkinio „*Ir niekada vėlai*“ pristatymas. Poeto kūrybą skaitė aktorė Rūta Staliliūnaitė.

Balandžio 22 d. VDU Didžiojoje Auloje vyko tarptautinė konferencija Prof. Vosylius Sezemanas Vytauto Didžiojo Universitete. Didžiosios Aulos hole buvo atidaryta prof. V.Sezemanos knygų ir jo gyvenimą atspindinčių nuotraukų bei kt. dokumentų paroda. Parodoje eksponuoti autentiški tarpukario Lietuvos leidiniai, kuriuose savo darbus publikavo prof. V.Sezemanas, nuotraukos iš asmeninio prof. V.Sezemanos sūnaus dr. G.Sezemanos archyvo. Konferencijoje dalyvavo V.Sezemanos sūnus, dukra, kiti artimi giminės bei Suomijos ambasadorius Lietuvoje Timo Aleksis Lahelma.

Gegužės 17 d. atidaryta paroda Mykolas Römeris – Vytauto Didžiojo universiteto Rektorius. Vaclovo Biržiškos skaitykloje vyko prof. M.Römerio 125-ųjų gimimo metinių minėjimas. Parodoje eksponuoti tarpukario Lietuvos leidiniai, kuriuose publikavosi prof. M.Römeris. V.Biržiškos skaitykloje vyko konferencija, skirta 125-osioms M. Römerio gimimo metinėms paminėti.

Birželio 20 d. universitete minint prof. habil. dr. Leono Gudaičio jubiliejų, buvo iškilmingai atidaryta paroda, skirta profesoriaus veiklai pristatyti. Parodoje eksponuotos L.Gudaičio autorinės ir redaguotos knygos, unikalūs ir reti spaudiniai iš profesoriaus asmeninės bibliotekos. V.Biržiškos skaitykloje gausiai auditorijai buvo pristatyta naujoji prof. L.Gudaičio knyga „*Spauda ir žmonės*”.

Rugsėjo 21-22 dienomis Vytauto Didžiojo universitete vyko Latvių - lietuvių forumo pirmasis suvažiavimas. Didžiosios Aulos hole biblioteka pristatė teminę parodą Lietuvos ir Latvijos forumas. Lietuvas un Latvijas Forums, istoriškai atspindinčią tarpvalstybinius santykius.

Spalio mėnesį buvo surengta naujų lenkiškų knygų, gautų iš Semper Polonia fondo, paroda. Joje buvo eksponuojami lenkų kalbos, literatūros, istorijos, meno leidiniai.

Nuo spalio 26 d. Mykolo Biržiškos profesorių skaitykloje vyko tradicinė naujausių užsienio akademinių knygų paroda. Buvo eksponuojamos „Blackwell”, „Wiley”, „Springer”, „Routledge”, „Elsevier”, „Psychology Press”, „Sage”, „Macmillan”, „Oxford University Press”, „Prentice Hall”, „Polity Press”, „Taylor&Francis”, „Taschen”, „Alpha Science”, „CRC Press” leidyklų knygos. Biblioteka įsigijo naujas 237 knygas.

Lapkričio 18 d. iškilmingai atidaryta paroda, skirta Latvijos Respublikos nepriklausomybės dienai bei Letonikos centro veiklos 10-ečiui paminėti. Joje buvo eksponuojamos Latvių istorinės, meno, literatūros knygos iš VDU Letonikos centro bei bibliotekos fondų. Pateikta informacija apie Letonikos centro veiklą – nuotraukos, centro darbuotojų išleisti ir redaguoti leidiniai.

Gruodžio 20 d. parengta apžvalginė svarbiausiųjų 2005-ųjų metų įvykių universitete paroda 2005-ieji Vytauto Didžiojo universitete. Joje eksponuotos 2005 m. apgintos daktarų disertacijos bei reikšmingiausių renginių akimirkas atspindinčios nuotraukos.

SPORTAS IR MENAS

Universiteto studentų, dėstytojų ir darbuotojų sportinę veiklą organizuoja Sporto centras, kuriame yra kultivuojamos šios sporto šakos: krepšinis, futbolas, šachmatai, lengvoji atletika, orientacinis sportas, tenisas, stalo tenisas, aerobika, badmintonas, slidinėjimas, dziudo, sambo.

Universiteto studentai dalyvauja miesto, aukštųjų mokyklų, respublikos ir tarptautinėse varžybose. 2005 metais VDU vaikinų krepšinio komanda ketvirtą kartą tapo Lietuvos studentų krepšinio lygos čempionais. Per septynis studentų lygos čempionatus laimėti keturi aukso ir vienas sidabro medaliai - to nėra pasiekusi nė vieno universiteto komanda. Universiteto studentai Paulius Jankūnas, Jonas Mačiulis ir Darius Šilinskis žaidė Lietuvos rinktinėje, kuri tapo pasaulio jaunimo krepšinio čempionais. Jonas Mačiulis ir Mantas Kalnietis tapo Europos jaunių krepšinio vicečempionais.

Pasaulio orientacinio sporto čempionate Simonas Krėpšta užėmė 6 vietą. Ugnė Urbonaitė jau trečius metus yra Lietuvos aukštųjų mokyklų badmintono čempionė. Šiais metais universiteto šachmatų komanda aukštųjų mokyklų tarpe užėmė trečią vietą. Studentė Kristina Apanavičiūtė tapo aukštųjų mokyklų šachmatų čempione, Viktoras Tamaševičius iškovojo sambo čempiono titulą, Vytis Gudavičius teniso dvejeta varžybose užėmė antrą vietą.

Universiteto studentai susibūrė į keturis meno kolektyvus – tautinių šokių ansamblį „Žilvitis“, folkloro ansamblį, Merginų kamerinis chorą ir Retorių teatrą.

Tautinių šokių ansamblis „Žilvitis“ – aktyvus universiteto, miesto ir šalies švenčių dalyvis. Ansamblis tautinių šokių ansamblių konkurse „Kadagys 2005“ tapo laureatu.

Folkloro ansamblis – seniausias universiteto meno kolektyvas. 2005 m. ansamblis dalyvavo tarptautiniuose folkloro festivaliuose „Skamba skamba kankliai“ ir „Atataria lamzdžiai“, surengė vakarones įvairių švenčių proga. Folkloro ansamblio nariai ne tik aktyviai koncertavo, bet ir demonstravo tautinio kostiumo kolekcija seminare „Kapsų ir zanavykų tautinis kostiumas“, rengė tautosakines ekspedicijas, iš kurių parsiveža lietuvių liaudies dainas ir instrumentinę muziką.

Merginų kamerinis choras – pastovus universiteto švenčių ir renginių, įvairių festivalių bei konkursų dalyvis. 2005 metais choras dalyvavo Kauno m. chorų šventėje „Susitikime dainoj“, moterų ir merginų chorų festivalyje „Ave Maria“, Lietuvos muzikos ir teatro akademijos studentų chorų festivalyje.

EUROPOS UNIVERSITETŲ ASOCIACIJOS EKSPERTŲ VERTINIMAS

Nuo 1993 metų Europos universitetų asociacijos (EUA), kuri šiuo metu vienija per 750 universitetų, ekspertai atlieka universitetų institucinį vertinimą nustatant jų stipriausias ir silpnąsias puses strategijos ir kokybės vadybos srityse. Nuo šios programos pradžios įvertintų apie 130 universitetų Europoje ir pasaulyje, tarp jų ir du Lietuvos – Vytauto Didžiojo ir Vilniaus universitetai. Vertinimo metu universitetui rekomenduojama:

- patikslinti ilgalaikius ir vidutinio ilgumo tikslus,
- išanalizuoti išorinius ir vidinius veiksnius, kurie įtakoja plėtros efektyvumą,
- aptarti kokybę, kuri apibrėžiama kaip priemonių visuma tikslams pasiekti, gerinančias strategijas atsižvelgiant į minėtus veiksnius.

2004 metais universitetas kreipėsi į EUA su prašymu atlikti institucinį vertinimą. Šio žingsnio tikslas buvo pagreitinti VDU integraciją į Europos aukštojo mokslo erdvę, nors šios strateginės perspektyvos negalima atskirti nuo universiteto bendrosios veiklos vertinimo. EUA vertinimo grupė dirbo universitete 2004 metais, vertinimo ataskaitą pateikė 2005 metų vasario pabaigoje. Grupę sudarė:

- Virgilio Meira Soares, pirmininkas, buvęs Lisabonos universiteto rektorius (Portugalija),
- Mollie Temple, Bostono instituto direktorė (Didžioji Britanija),
- Edward Jezierski, Lodzės technikos universiteto prorektorius (Lenkija),
- Don Westerheijden, akademinis sekretorius, Aukštojo mokslo politikos tyrimų centras (CHEPS), Tvento universitetas (Olandija).

Institucinis vertinimas apėmė keturis etapus:

- universitetas atliko savianalizę ir parengė jos ataskaitą,
- per pirmąją arba parengiamąją vizitą vertinimo grupė susipažino su universitetu, tikslino ir papildė savianalizės ataskaitoje pateiktą informaciją,
- per antrąją arba pagrindinę vizitą vyko susitikimai ir diskusijos su įvairiomis universiteto interesų grupėmis ir socialiniais partneriais – prorektoriais, dekanais, katedrų vedėjais, tarybos ir senato nariais, tarnybų direktoriais, studentais, absolventais, darbdaviais,
- buvo parengta institucinio vertinimo ataskaita, kurioje vertinimo grupė pateikė rezultatus, išvadas ir rekomendacijas.

Vertinimo grupė pastebėjo, kad nuo pat Vytauto Didžiojo universiteto atkūrimo, jo darbuotojai buvo labai pasišventę universiteto labui. Šis pasišventimas, kurį gali pastebėti kiekvienas universiteto svečias, tarp jų ir vertinimo grupė, ir dabar tebėra akivaizdus. Ir tai nėra vien abstrakti sąvoka, bet konkreti veikla, daranti universitetą išskirtiniu, ypač jo „bendrojo lavinimo“ koncepcija. Bendrojo lavinimo komponento dėka, studijos universitete yra gana lanksčios, ką teigiamai vertina absolventų, su kuriais vertinimo grupei teko kalbėtis, darbdaviai. Vertinimo grupė skatina universitetą ir toliau išlaikyti ir stiprinti savo bendrojo lavinimo koncepciją, kadangi tai suteikia universitetui unikalų profilį šalyje. Tokia koncepcija labiau atitinka universitetų vaidmenį besiformuojančioje žinių visuomenėje, kai žinių

turinys labai greitai pasensta, o platus bendras išsilavinimas suteikia studentams bendrą gebėjimų ir skatina juos mokytis visą gyvenimą.

Vytauto Didžiojo universitetas akademinų reikalų srityje yra pakankamai decentralizuotas, o sprendžiant administracinius klausimus veikia labiau integruotai. Atsižvelgiant į universiteto dydį ir profilį, toks modelis atrodo tinkamas. Kiek vertinimo grupei teko pastebėti savo apsilankymų metu, universitete yra sąlyginai nedaug konfliktų, o tai yra dar vienas rodiklis, kad toks funkcijų paskirstymas yra tinkamas.

Absoliučiu požiūriu valstybės finansavimas, lyginant su kitomis Europos šalimis, yra žemas. Vertinimo grupė labai teigiamai vertina faktą, jog universitetas tiesiog fatališkai nesusitaikė su savo sunkiu likimu, bet aktyviai vykdė veiklą, leidžiančią papildyti savo biudžetą kitais pajamų šaltiniais. Todėl santykinu požiūriu valstybės biudžeto lėšos jau nebėra tokia didelė problema bendrųjų universiteto išteklių fone – šios lėšos sudaro apie 57% universiteto biudžeto. Tokia situacija lemia stiprią universiteto priklausomybę nuo lėšų, kurios gaunamos kaip mokestis už studijas, kurios sudaro apie 25% metinio biudžeto. Ši situacija gali sukurti įtampą tarp studentų, kurie mokosi valstybės finansuojamose vietose ir tų, kurie privalo mokėti už studijas. Tačiau vertinimo grupė nepastebėjo jokių tokios įtampos požymių.

Akademinio personalo amžiaus struktūra, palyginus su kitais Lietuvos universitetais, vertinama teigiamai, nes universitete yra palyginti daug jauno amžiaus dėstytojų ir mokslo darbuotojų, kas suteikia viltį universiteto vystymuisi ateityje. Vis dėl to baiminamasi, kad aukštesni privataus sektoriaus atlyginimai gali prisivilioti dėstytojus ir mokslo darbuotojus arba paskatinti jaunos mokslininkus nesirinkti darbo valstybinio aukštojo mokslo srityje. Dėl tos priežasties jauni daktarai, likę dirbti universitete dėstytojais ir mokslo darbuotojais, yra svarbus universiteto veiklos rodiklis. Nors tokia strategija yra visiškai suprantama, ji kelia potencialų „kryžminimosi“ pavojų, galinti iššaukti esamų požiūrių atkartojimą bei užgožti naujų edukacijų ir mokslinių tyrimų idėjų įsiliejimą.

Vytauto Didžiojo universiteto padėtis studentų rinkoje yra gana teigiama tuo požiūriu, kad į ją stojantys studentai yra atrenkami iš geriausių šalies kandidatų. Ši teiginį pagrindžia savianalizės ataskaitoje pateikta statistika bei nuolat universiteto vadovybės renkama informacija. Tolesnę studentų rinkos raidą didele dalimi lemia nepalanki šalies demografinė situacija, kuri veda prie „tradicinių“ studentų populiacijos mažėjimo. Universitetas stengiasi spręsti šią potencialią problemą plėsdamas neakivaizdines ir tęstines (mokymosi visą gyvenimą) studijas. Vertinimo grupė rekomenduoja ir toliau plėtoti šias studijas.

Vertinimo grupė pamatė, kad universitete vyrauja į vadovėlius orientuoto dėstytojų tendencija, užuot nuolat siejus dėstytojų su praktika, pavyzdžiui, taikant konkrečių atvejų metodą ar problemų sprendimu paremtą mokymą. Universitetas laikosi frontalinės, paskaitomis paremtos didaktikos tradicijos, o ne į studentų orientuoto mokymo, taip pat praktikuoja į žinias orientuotą dėstytojų, o ne į kompetenciją orientuotą mokymą. Tiek dėstytojai, tiek studentai minėjo didelį mokomąjį krūvį universitete. Kai kurie studentai vertinimo grupei skundėsi dideliu

savaitiniu paskaitų skaičiumi. Tačiau ne visi studentai sutiko su šia nuomone, be to, jie negalėjo pateikti vieningos nuomonės, kiek tiksliai reikia laiko norint gerai mokytis ir laiku atsiskaitinėti. Todėl vertinimo grupė kviečia universitetą patikrinti, ar jo mokymo sistema yra efektyvi.

Aptariant egzaminavimą, nuolatinis studentų žinių vertinimas, kaip ir bendrasis lavinimas, vertinimo grupės susitikimų metu buvo dažnai cituojamas kaip vienas iš Vytauto Didžiojo universiteto privalumų. Vertinimo grupės nuomone kaupiamoji žinių vertinimo sistema yra daug tobulesnė negu vien egzamino vertinimo schema, kuri naudojama daugelyje kitų Lietuvos universitetų, kadangi sėkmingai užtikrina studentų nuolatinį darbą semestro metu. Tačiau vienas šios sistemos tikslų – sumažinti studentams stresą semestro gale – atrodo yra pasiektas tik iš dalies, nes daug studentų vis dar tuo skundėsi.

Kalbant apie studijų kokybės kontrolę pagal savianalizės ataskaitą universitetas reguliariai renka studentų nuomonę anketų forma. Vertinimo grupės vizitų metu įsitikino, kad kokybės vertinimo procedūros yra vykdomos, tačiau jos nėra tokios sistemingos, reguliarios ir ne taip visuotinai atliekamos įvairiuose fakultetuose. Vienas iš dabartinio universiteto dydžio privalumų yra tas, kad jis vis dar yra pakankamai mažas, jog būtų įmanomi tiesioginiai kontaktai tarp dėstytojų ir studentų, dėl ko formalus kokybės vertinimas ir studentų skundų analizės procesai tampa ne tokie aktualūs sprendžiant dėstytojų kokybės problemas. Tiek dėstytojai, tiek studentai paliudijo, kad neformalus konflikto sprendimo mechanizmai paprastai yra labai efektyvūs. Dar daugiau, nedidelis iškritusių iš universiteto studentų skaičius yra teigiamas ženklas, rodantis, kad problemos yra gana gerai išsprendžiamos.

Vis dėlto faktas, kad studentai 2003 metais patys organizavo apklausą apie dėstytojų kokybę, rodo, kad yra poreikis turėti ir formalesnius grįžtamosios nuomonės tyrimo mechanizmus. Vertinimo grupė pataria universitetui apsvarstyti, kiek reikėtų formalizuoti kokybės užtikrinimo sistemą. Vertinimo grupė nenori skatinti „kokybės biurokratijos“ atsiradimo, kadangi patirtis rodo, jog tokios biurokratinės kontoros dažnai praranda kontaktą su tikroju studijų proceso kokybės gerinimu, bet vertinimo grupė tikisi, kad artimiausiais metais Studijų kokybės centras bus pastiprintas didesniu personalu. Tada jis galėtų tapti centru, palaikančiu dėstytojus, katedras ir fakultetus bei jų „iš apačios aukštyn“ nukreiptas pastangas gerinant studentų mokymosi rezultatus, ir paremti universiteto administraciją „iš viršaus žemyn“, siejant jos bendrąją strategiją su kokybės užtikrinimu, taip padidinant universiteto tikrąsias galias studijų ir mokslinių tyrimų kokybės srityje. Juolab, kad vertinimo grupei neteko decentralizuotuose padaliniuose sutikti darbuotojų, kurie domėtusi savo padalinių mokslinių tyrimų kokybės kontrole.

Universiteto vidinė „taisyklė“ yra aiškus tobulumo siekimas studijose ir mokslinių tyrimų srityje, ką buvo galima pastebėti praktiškai visų susitikimų su personalu ir studentais metu. Universitete iš tiesų yra dedamos pagirtinos pastangos mokslinių tyrimų srityje. Pagal universiteto atlygio už darbą sistemą dėstytojams ir mokslo darbuotojams, kurie yra produktyvūs mokslinėje veikloje, yra mažinamas dėstytojų krūvis. Tačiau dalies akademinio personalo nuomone toks principas sukuria tarsi užburta ratą – dėl mažų atlyginimų daugeliui tenka dirbti kitur ar didesniu nei

vieno etato krūviu, todėl dėl laiko stokos moksliniams tyrimams krenta mokslinė produkcija ir didėja dėstytojų krūvis. Vertinimo grupė neturi receptų, kaip ištrukti iš šio užburto rato, kviečia universitetą peržiūrėti savo atlygio už mokslinį darbą politiką, tačiau sutinka su universitetu, kad panašus mechanizmas, skatinantis mokslinį darbą yra labai reikalingas. Universitetui reikėtų apsvarstyti didesnę institucijos posūkį mokslinių tyrimų strategijos kryptimi nustatant prioritetus, taip pat būdus, kaip jungti grupes, turinčias didesnę potencialą, į dar didesnes grupes, kurios galėtų turėti tarptautinę įtaką.

Dabartinis studentų ir dėstytojų mobilumo lygis yra universiteto administracijos dėmesio centre, kadangi stengiamasi ženkliai padidinti darbuotojų ir studentų, dalyvaujančių tarptautiniuose mainuose, skaičių. Vertinimo grupė pritaria tokioms universiteto pastangoms. Kalbant apie universiteto pasiruošimą priimti studentus iš kitų šalių, vertinimo grupė mano, kad informacija, pateikiama siūlomų programų kataloguose, yra labai svarbi ir informatyvi. Stebint struktūras ir procesus, vykstančius VDU – kreditų perkėlimą ir kaupimą ir tai, kaip universitetas dirba diplomo priedėlio įgyvendinimo kryptimi, galima daryti išvadą, kad universitetas atrodo gerai pasiruošęs įgyvendinti Bolonijos proceso tikslus.

Vertinimo grupė rekomenduoja universitetui toliau plėtoti savo išorinių ryšių strategiją – stiprinti kontaktus su miesto ir regiono darbdaviais. Universitetas palaiko gerus ryšius su vietos valdžia ir atrodo, kad baigusieji universitetą turi geras perspektyvas, tačiau glaudesnių kontaktų su darbdaviais ieškojimas vis dar pageidautinas. Vertinimo grupė skatina universitetą atlikti tyrimus tarp savo absolventų ir, remiantis jų nuomone, siekti pagerinti siūlomas studijų programas. Tokie tyrimai papildytų ir susistemintų esamus svarbius ryšius su išorinėmis suinteresuotomis grupėmis.

Planuojant tolimesnius žingsnius, vertinimo grupė rekomenduoja universitetui kurti praktiškesnio pobūdžio strategiją. Dabartinei strategijai trūksta prioritetų ir jų ryšių su tarpiniais veiksmiais, kurie būtini, kad ji taptų tikroju universiteto veiklos vadovu. Vertinimo grupė pastebėjo, kad Senato nariai, su kuriais teko atvirai kalbėtis, norėtų spręsti, grupės manymu, strateginės svarbos problemas ir norėtų pakeisti universiteto požiūriu į nuolat kintančias sąlygas. Tai liudija, kad jie pajėgūs imtis vadovaujančio vaidmens tolimesnėje universiteto plėtroje. Vertinimo grupė labai vertina tokią Senato veiklą.

Vertinimo grupės apibendrinančios išvados:

- Vytauto Didžiojo universitetas turi didelį pajėgumą keistis, ką liudija universiteto istorija. Universitetas yra stipri institucija, turinti darbuotojų ir studentų potencialą tolimesnei plėtrai.

- Vytauto Didžiojo universitetas, daugiausiai dėl liberalios savo studijų koncepcijos, užima išskirtinę vietą Lietuvos aukštojo mokslo sistemoje. Tai galėtų tapti išskirtiniu privalomu ir Europos aukštojo mokslo kontekste.

Vertinimo grupės ataskaita lietuvių ir anglų kalbomis išleista atskiru leidiniu. Su ja supažindinti ne tik universiteto, bet ir valstybės institucijų – Prezidentūros, Seimo, Švietimo ir mokslo ministerijos atsakingi darbuotojai, Lietuvos universitetų

rektorių konferencijos nariai. Universitetas taip pat sutiko, kad ataskaita būtų paskelbta EUA tinklalapyje.

Senatas, apsvaustęs EUA vertinimo grupės ataskaitą, sudarė komisiją, kuriai pavesta parengti rekomendacijų įgyvendinimo planą.